

Los indicadores con variación 0.0%, no tuvieron cambio en los valores respecto a la semana anterior.

Nombre/Fecha	TASAS DE REFERENCIA CLAVE				
	1-may.	1 mes	Evolución*		
			3 meses	6 meses	1 año
Fondos Reserva Federal EUA	3.750%	3.750%	3.750%	4.000%	4.500%
PRIME en EUA	6.750%	6.750%	6.750%	7.000%	7.500%
Desempleo en EUA	4.300%	4.300%	4.300%	4.400%	4.300%
EURIBOR A 30 Dias	1.968%	1.892%	1.968%	1.917%	2.149%
EURIBOR A 90 Dias	2.163%	2.127%	2.031%	2.040%	2.142%
EURIBOR A 360 Dias	2.735%	2.860%	2.226%	2.196%	2.045%
SOFR O/N (Overnight)	3.640%	3.630%	3.680%	4.220%	4.360%
SOFR 1M	3.646%	3.661%	3.669%	4.000%	4.332%
SOFR 3M	3.658%	3.679%	3.660%	3.889%	4.260%
SOFR 6M	3.674%	3.695%	3.616%	3.789%	4.083%
SOFR 1Y	3.731%	3.714%	3.491%	3.612%	3.762%

Sin Cambio      Aumento      Reducción

Nota: La tasa LIBOR para 2025 no está disponible, ya que el LIBOR ha sido discontinuado. Desde finales de septiembre de 2024, no se han publicado nuevos tipos de interés LIBOR en dólares estadounidenses.

BONOS DE TESORO EUA			
Cierre	Plazo	1-may.	
		Tasa Rend.	Δ%
3 meses		3.65	-0.56%
6 meses		3.69	-0.06%
1 año		3.70	1.24%
2 años		3.88	2.63%
3 años		3.90	2.74%
5 años		4.01	2.54%
7 años		4.19	2.28%
10 años		4.37	1.61%
20 años		4.95	1.36%
30 años		4.96	1.05%

viernes, 01 de mayo de 2026

MERCADOS DE VALORES		
Indice- País	1-may.	Δ%
DOW JONES INDUS- EUA	49,499.27	0.55%
S&P 500- EUA	7,230.12	0.91%
NASDAQ COMPX- EUA	25,114.44	1.12%
EURO STOXX 50 - Eurozona	5,881.51	-0.03%
FTSE 100- Gran Bretaña	10,363.93	-0.15%
DAX- Alemania	24,292.38	0.68%
CAC 40- Francia	8,114.84	-0.53%
IBEX35 - España	17,781.00	0.51%
FTSE MIB - Italia	48,246.12	1.24%
NIKKEI 225- Japón	59,513.12	-0.34%
HANG SENG-Hong Kong	25,776.53	-0.78%
SHANGHAI SE COMPX-China	4,112.16	0.79%
MEXBOL- México	67,858.09	-1.98%
MERVAL- Argentina	2,832,851.00	-0.28%
BOVESPA- Brasil	187,317.64	-1.80%
IGPA- Chile	54,943.55	-2.15%
BNVCR- Costa Rica	11,901.90	0.00%
BVPSI- Panamá	698.22	0.53%

TASA CAMBIO (Valor de 1 USD en Otras Monedas)			
Monedas/Fecha	1-may.	Δ%	
EURO- Unión Europea	0.8532	0.01%	
GBP- Gran Bretaña	0.7363	-0.37%	
RUBLO- Rusia	N/A	0.00%	
FRANCO-Suiza	0.7821	-0.37%	
DOLAR- Canadá	1.3589	-0.58%	
YEN- Japón	157.0100	-1.49%	
YUAN- China	6.8281	-0.06%	
DOLAR- Hong Kong	7.8347	-0.01%	
RUPIA- India	94.9200	0.71%	
PESO- México	17.4566	0.45%	
REAL-Brasil	4.9554	-0.52%	
PESO- Argentina	1391.1200	-0.53%	
PESO- Chile	899.1700	0.38%	
BOLIVAR F- Venezuela	N/A	0.00%	
GOURDE- Haití	130.7764	-0.14%	
BALBOA- Panamá	1.0000	0.00%	
CORDOBA- Nicaragua	36.7919	0.03%	
COLON- El Salvador	8.7500	0.00%	
COLON- Costa Rica	454.6100	-0.26%	
LEMPIRAS- Honduras	26.6014	0.12%	
QUETZAL - Guatemala	7.6390	-0.02%	



## Indicadores Bancarios

Prom. Mes Tasas Activas Nominales Bancos Múltiples Al 01 de Mayo 2026		Δ%
0-90 d	11.70%	3.94%
91-180 d	11.80%	-2.26%
181-360 d	12.19%	1.20%
361 d- 2 Años	13.06%	-1.80%
2 a 5 años	14.90%	4.99%
Más de 5 años	13.12%	-2.03%
Prom. Pond.	12.84%	-0.71%

Tasas de Referencia Locales			
Nombre	Nivel	Acum. 01/05/2026	
INTERBANCARIA	7.85%	RDS\$618.1 MM	
Tasas de Interés Facilidades Permanentes 2026, (En % Anual)			
Tasas de Política	Overnight (contracción)	Repos a 1 día (expansión)	
30-abr.-26	5.25%	(-) 0.75 puntos porcentuales	(+) 0.50 puntos porcentuales
		4.50%	5.75%

Nota: A partir del 20 de diciembre de 2012, la Junta Monetaria autorizó las operaciones de Contracción y Expansión, dando inicio el 4 de febrero de 2013.

Prom. Mes Tasas Pasivas Nominales Bancos Múltiples Al 01 de Mayo 2026		Δ%
0-30 d	7.01%	-2.46%
31-60 d	9.51%	16.23%
61-90 d	8.69%	17.02%
91-180 d	6.38%	-14.51%
181-360 d	6.73%	3.71%
361 d- 2 Años	4.58%	-13.36%
2 a 5 años	6.05%	31.42%
Más de 5 años	6.95%	-0.86%
Prom. Pond.	8.33%	16.67%

Letras Banco Central Adjudicadas (al 29 de Abril 2026)				
ISN	Plazo al vencimiento	Precio de Corte	MM RD\$	Rend. Prom.
DO1002260821	35 d	99.32%	200.0	7.00%
DO1002261225	154 d	96.61%	24.1	8.20%
DO1002261928	343 d	92.35%	1.2	8.70%
<b>Total</b>			<b>225.3</b>	<b>7.13%</b>

FUTUROS DE MATERIAS PRIMAS		
Nombre	USD\$	Δ%
ORO (Onza Troy)	4,614.21	-2.02%
PLATA (Onza Troy)	75.36	-0.49%
ALUMINIO (Tonelada Métrica)	3,585.81	-2.26%
COBRE (Tonelada Métrica)	13,193.55	-1.71%
CRUDO WTI (Barril)	101.94	7.99%
CRUDO OPEP (Barril)	121.11	11.80%
CRUDO BRENT (Barril)	108.17	2.70%
GASOLINA FUTURO (Galón)	3.60	3.83%
CACAO (Tonelada Métrica)	3,596.00	4.81%
AZUCAR (Quintal Métrico)	32.96	5.95%
CAFÉ (Quintal Métrico)	631.40	-2.88%
MAIZ (Quintal)	18.92	3.61%
SOYA GRANEL (Quintal Mét.)	44.16	2.10%
TRIGO CBT* (Quintal Métrico)	23.41	3.40%
Niquel (Tonelada Métrica)	19,182.13	1.89%
Platinio (Onza Troy)	1,990.34	-1.33%

Tasas de Cambio USD/RD\$ (Al 01 de Mayo 2026)		
	Compra	Venta
BANCOS COMERCIALES	59.3854	59.9433
AGENTES DE CAMBIO	59.3804	59.9443

# Emisiones Bolsa de Valores de Santo Domingo



## Resumen General de Mercado Bursátil

01 de Mayo de 2026

Operaciones del Día 1 de Mayo de 2026					
Operación	Transado USD	USD Equivalente DOP	Transado DOP	Total Transado DOP	
<b>Mercado</b>	<b>150,237.59</b>	<b>9,029,504.52</b>	<b>3,099,213,966.27</b>	<b>3,108,243,470.79</b>	
Mercado de Renta Fija	150,237.59	9,029,504.52	3,099,213,966.27	3,108,243,470.79	
Mdo. Secundario RF	116,104.46	6,978,052.20	2,077,370,076.91	214,348,129.11	
Mdo. Secundario RV	116,104.46	6,978,052.20	2,077,370,076.91	214,348,129.11	
<b>Total Día</b>	<b>266,342.05</b>	<b>16,007,556.72</b>	<b>3,306,584,043.18</b>	<b>3,322,591,599.90</b>	
Acumulado de la Semana 1 de Mayo de 2026 al 3 de Mayo de 2026					
<b>Mercado</b>	<b>117,349,007.91</b>	<b>7,012,885,419.99</b>	<b>48,841,892,619.34</b>	<b>50,854,776,039.33</b>	
Mercado de Renta Fija	105,386,940.55	6,298,178,952.63	43,341,717,961.83	49,639,896,954.46	
Mdo. Secundario RF	11,962,067.36	714,704,427.36	500,174,657.51	1,214,879,084.87	
Mercado de Renta Variable	4,379,321.54	262,387,863.38	5,472,911,074.91	5,735,298,938.29	
Mdo. Secundario RV	4,379,321.54	262,387,863.38	5,472,911,074.91	5,735,298,938.29	
Mdo. Secundario RSRV	0.00	0.00	5,231,020,000.00	5,231,020,000.00	
<b>Total Semana</b>	<b>121,728,329.45</b>	<b>7,275,271,283.37</b>	<b>49,314,803,694.25</b>	<b>56,590,074,977.62</b>	
Acumulado en el Mes Mayo 2026					
<b>Mercado</b>	<b>150,237.59</b>	<b>9,029,504.52</b>	<b>3,099,213,966.27</b>	<b>3,108,243,470.79</b>	
Mercado de Renta Fija	150,237.59	9,029,504.52	3,099,213,966.27	3,108,243,470.79	
Mercado de Renta Variable	116,104.46	6,978,052.20	2,077,370,076.91	214,348,129.11	
Mdo. Secundario RV	116,104.46	6,978,052.20	2,077,370,076.91	214,348,129.11	
<b>Total Mes</b>	<b>266,342.05</b>	<b>16,007,556.72</b>	<b>3,306,584,043.18</b>	<b>3,322,591,599.90</b>	
Acumulado en el Año 2026					
<b>Mercado</b>	<b>2,210,409,352.38</b>	<b>136,400,663,089.91</b>	<b>393,527,095,362.92</b>	<b>528,936,758,452.83</b>	
Mercado de Renta Fija	2,192,441,521.39	135,329,076,146.21	392,736,198,548.48	526,065,274,694.68	
Mdo. Secundario RF	17,967,830.99	1,080,586,943.70	790,896,814.44	1,871,483,758.14	
Mercado de Renta Variable	791,933,960.62	48,829,678,013.59	22,900,495,532.00	71,730,173,545.67	
Mdo. Secundario RV	567,097,617.25	34,883,847,299.95	8,409,335,994.35	43,293,183,294.30	
Mdo. Secundario RSRV	215,663,865.57	13,367,309,647.61	14,491,159,537.73	27,858,469,185.34	
Mdo. Secundario RSRV	9,172,477.80	578,521,066.03	0.00	578,521,066.03	
<b>Total Año</b>	<b>3,002,343,313.00</b>	<b>185,239,341,103.50</b>	<b>416,427,590,895.00</b>	<b>601,666,931,998.50</b>	

Nota: RF: No Incluye Creadores de Mercado del Ministerio de Hacienda.

## Renta Fija

Lista de las Operaciones Mercado Secundario  
01 de Mayo de 2026

Número Operación	Rueda	Cód. Local	Cód. ISIN	Cód. Emisor	Fecha Venc.	Fx	Tasa Cupón	Nom. Unit	Valor Negociado	Precio	Valor Transado	Rend/ Equiv	M o n	Equiv en DOP	Fecha Lq	Días Venc.
260501040900001	MSRF	BCCM01	DD02R00017	CMD	28/08/2028	04	0.00	100	1400.0000	102.988800	1472.82155	1.520	DOP	1472.82155	06/05/2026	845
260501040900002	MSRF	BCACPM01	DD02090409	CEPM	20/12/2027	03	5.50	100	9.000000	98.573000	98.573000	6.750	USD	123.818	06/05/2026	563
260501040900003	SHRF	BSDR2033	USP3679EC0H	BEH	03/02/2033	02	0.63	50,000.00	35,000,000.00	122.46369	365,252.3235	9.50	DOP	365,252.3235	01/05/2026	2470
260501040900004	SHRF	BSDR2033	USP3679EC0H	BEH	03/02/2033	02	0.63	50,000.00	35,000,000.00	122.46369	365,252.3235	9.50	DOP	365,252.3235	01/05/2026	2470
260501040900005	SHRF	BSDR2033	USP3679EC0H	BEH	03/02/2033	02	0.63	50,000.00	305,000,000.00	122.46369	382,704.6189	9.50	DOP	382,704.6189	01/05/2026	2470
260501040900006	SHRF	BSDR2033	USP3679EC0H	BEH	03/02/2033	02	0.63	50,000.00	305,000,000.00	122.46369	382,704.6189	9.50	DOP	382,704.6189	01/05/2026	2470
260501040900007	SHRF	BSDR2033	USP3679EC0H	BEH	03/02/2033	02	0.63	50,000.00	310,000,000.00	122.46369	388,978.4662	9.50	DOP	388,978.4662	01/05/2026	2470
260501040900008	SHRF	BSDR2033	USP3679EC0H	BEH	03/02/2033	02	0.63	50,000.00	310,000,000.00	122.46369	388,978.4662	9.50	DOP	388,978.4662	01/05/2026	2470
260501040900009	SHRF	BSDR2033	USP3679EC0H	BEH	03/02/2033	02	0.63	50,000.00	300,000,000.00	122.46369	376,430.77366	9.50	DOP	376,430.77366	01/05/2026	2470
260501040900010	SHRF	BSDR2033	USP3679EC0H	BEH	03/02/2033	02	0.63	50,000.00	300,000,000.00	122.46369	376,430.77366	9.50	DOP	376,430.77366	01/05/2026	2470
260501050300001	MSRF	COV2036	DD005207928	BEH	28/02/2036	02	0.25	100,000.00	9,100,000.00	167.88800	15,703,447.92	7.750	USD	15,703,447.92	06/05/2026	3220
260501050300002	MSRF	BCSCPM02	DD02090431E	CEPM	25/03/2036	02	6.95	100	22,000.00	100.35520	22,263.20	6.899	USD	1337.450	06/05/2026	3611
260501050300003	MSRF	BCSCPM02	DD02090431E	CEPM	11/12/2035	02	6.95	100	100,000.00	100.05280	103,486.51	6.930	USD	6,219,894.48	06/05/2026	3478
260501050300004	MSRF	BCDFP31	DD02N3031E	DPP	30/06/2027	04	6.25	100	600.00	99.72423	602.18	6.501	USD	36.9852	06/05/2026	420
260501050300005	MSRF	BCDFP32	DD02N3032E	DPP	30/06/2027	04	6.25	100	900.00	99.72423	903.36	6.501	USD	6,031.1	06/05/2026	420
260501050300006	MSRF	BCDFP33	DD02N3033E	DPP	30/06/2027	04	6.25	100	900.00	99.72423	903.36	6.501	USD	3,016.29	06/05/2026	420
260501050300007	MSRF	BCDFP50	DD02N3050E	DPP	16/12/2027	04	5.90	100	900.00	99.50219	903.43	6.501	USD	6,035.90	06/05/2026	567
260501050300008	MSRF	BCENAO3	DD02080037	ENADO	03/02/2034	02	7.50	100	4,651.00	103.81900	4,846.13	6.999	USD	297,269.60	06/05/2026	3153
260501050300009	MSRF	ND0800	DD00226822	BCRD	01/07/2030	02	9.50	8,000.00	300,000.00	98.95000	305,352.78	9.838	DOP	305,352.78	06/05/2026	1853

Nota: RF: No Incluye Creadores de Mercado del Ministerio de Hacienda.

## Renta Variable

Mercado Secundario Operaciones del día  
01 de Mayo de 2026

### Cuotas de Participación

Fecha Op.	Número Operación	Rueda	Cód. Emisor	Cód. Local	Cód. ISIN	Fecha Venc.	Can. de Cuotas	Precio	Valor Transado	Mon	Equivalente en DOP	Fecha Lq
01/05/2026	260501050300001	REVA	CP E201	CP E201	DD08000027	#####	100	100.20000	9,029.50	USD	722.73154	06/05/2026
01/05/2026	260501050300002	REVA	CP E201	CP E201	DD08000027	#####	841	112000000	9,029,504.52	USD	6,520,503.4	06/05/2026
01/05/2026	260501050300003	REVA	CP BHD1	CP BHD1	DD08017001	09/12/2035	30	94.990000	2,849.70	USD	58,201.10	06/05/2026
<b>Total Cuotas de Participación</b>											<b>6,579,638.20</b>	

### Valor de Fideicomiso

Fecha Op.	Número Operación	Rueda	Cód. Emisor	Cód. Local	Cód. ISIN	Fecha Venc.	Can. de Cuotas	Precio	Valor Transado	Mon	Equivalente en DOP	Fecha Lq
01/05/2026	260501050300001	REVA	VF RUC01	VF RUC01	DD08000016	#####	210	226.00000	47,262.00	DOP	47,262.00	06/05/2026
01/05/2026	260501050300002	REVA	VF RUC01	VF RUC01	DD08000016	#####	1983	226.00000	446,384.00	DOP	446,384.00	06/05/2026
01/05/2026	260501050300003	REVA	VF RUC01	VF RUC01	DD08000016	#####	602	226.00000	136,052.00	DOP	136,052.00	06/05/2026
01/05/2026	260501050300004	REVA	VF RUC01	VF RUC01	DD08000016	#####	8	226.00000	1,808.00	DOP	1,808.00	06/05/2026
01/05/2026	260501050300005	REVA	VF MULL1	VF MULL1	DD08000016	#####	5,000	940.99000	4,704,950.00	DOP	4,704,950.00	06/05/2026
01/05/2026	260501050300006	REVA	VF MULL1	VF MULL1	DD08000016	#####	38	940.99000	35,757.84	DOP	35,757.84	06/05/2026
01/05/2026	260501050300007	REVA	VF MULL1	VF MULL1	DD08000016	#####	5	841.00000	4,205.00	DOP	4,205.00	06/05/2026
01/05/2026	260501050300008	REVA	VF MULL1	VF MULL1	DD08000016	#####	8	841.00000	6,728.00	DOP	6,728.00	06/05/2026
01/05/2026	260501050300009	REVA	VF MULL1	VF MULL1	DD08000016	#####	18	841.00000	15,138.00	DOP	15,138.00	06/05/2026
01/05/2026	260501050300010	REVA	VF MULL1	VF MULL1	DD08000016	#####	18	841.00000	15,138.00	DOP	15,138.00	06/05/2026
01/05/2026	260501050300011	REVA	VF MULL1	VF MULL1	DD08000016	#####	237.815	940.99000	223,984.34	DOP	223,984.34	06/05/2026
01/05/2026	260501050300012	REVA	VF MULL1	VF MULL1	DD08000016	#####	4	841.00000	3,364.00	DOP	3,364.00	06/05/2026
01/05/2026	260501050300013	REVA	VF RUC01	VF RUC01	DD08000016	#####	440	226.00000	99,440.00	DOP	99,440.00	06/05/2026
01/05/2026	260501050300014	REVA	VF MULL1	VF MULL1	DD08000016	#####	5	840.99000	4,204.95	DOP	4,204.95	06/05/2026
01/05/2026	260501050300015	REVA	VF MULL1	VF MULL1	DD08000016	#####	593	841.00000	498,173.00	DOP	498,173.00	06/05/2026
01/05/2026	260501050300016	REVA	VF MULL1	VF MULL1	DD08000016	#####	387	940.99000	360,233.43	DOP	360,233.43	06/05/2026
01/05/2026	260501050300017	REVA	VF MULL1	VF MULL1	DD08000016	#####	330	940.99000	310,726.70	DOP	310,726.70	06/05/2026
01/05/2026	260501050300018	REVA	VF MULL1	VF MULL1	DD08000016	#####	100	940.99000	94,099.00	DOP	94,099.00	06/05/2026
01/05/2026	260501050300019	REVA	VF MULL1	VF MULL1	DD08000016	#####	21	940.99000	19,760.79	DOP	19,760.79	06/05/2026
01/05/2026	260501050300020	REVA	VF MULL1	VF MULL1	DD08000016	#####	35	841.00000	29,435.00			

OFERTA BONOS DEUDA INTERNA DEL ESTADO DOMINICANO

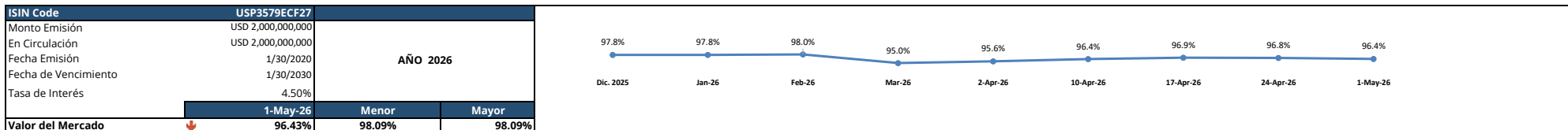
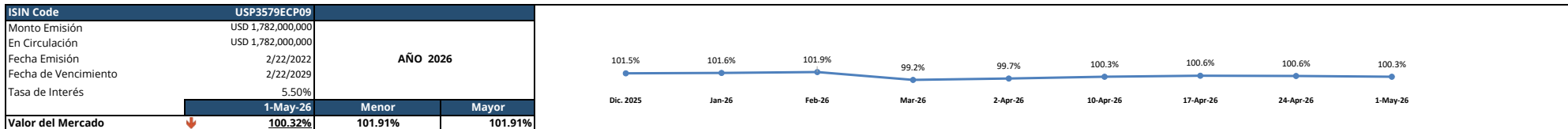
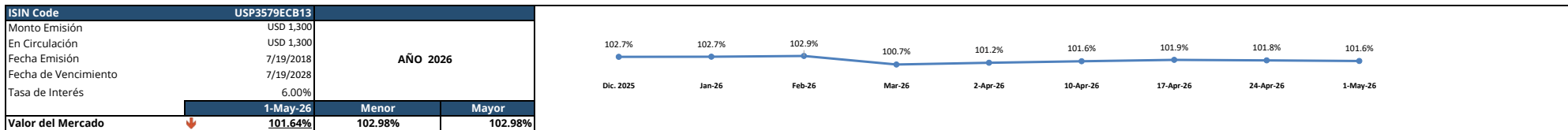
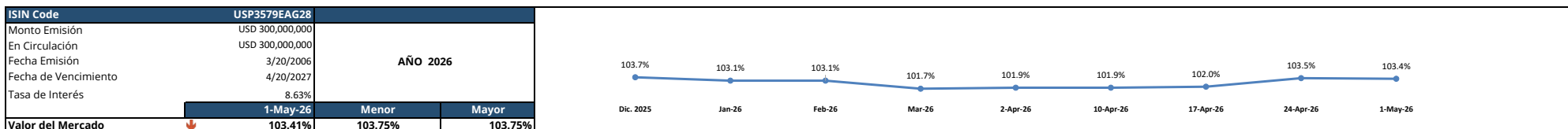
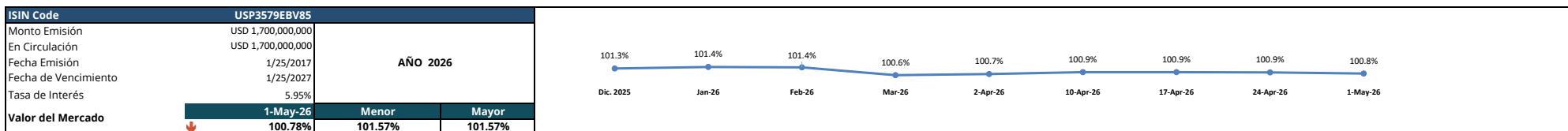
Referencia Bono	Fecha de Emisión	Fecha de Vencimiento	Cupón	Moneda	Monto Autorizado	Monto Colocado	Reembolsado	Monto en Circulación
					31-mar-2026			
TOTAL EN RD\$					509,872.32	154,996.07	63,889.09	91,106.98
Total USD					8,500.28	2,584.00	1,065.12	1,518.88
2012-14-0003 (Ley No. 175-12)	31-jul.-2012	31-jul.-2023	Fija 7%	USD	500.00	500.00	500.00	-
MH-USD2027 (Ley 687-16)	15-dic.-2016	5-mar.-2027	Fija 6%	USD	100.00	95.00	-	95.00
MH-USD2026 (Ley No. 493-19)	27-dic.-2019	27-dic.-2026	Fija 6.65%	USD	600.00	600.00	565.12	34.88
MH-USD2029 (Ley No. 512-19)	26-jun.-2020	26-jun.-2029	Fija 6.95%	USD	489.00	489.00	-	489.00
MH-USD2040 (Ley No. 512-19)*	24-jul.-2020	24-jul.-2040	Fija 6.75%	USD	6,811.28	900.00	-	900.00

\*Monto autorizado se convierte con el tipo de cambio de la ley general de presupuesto del Estado (Ley No.506-19) y su modificación a la ley de valores de deuda pública (Ley No. 68-20).

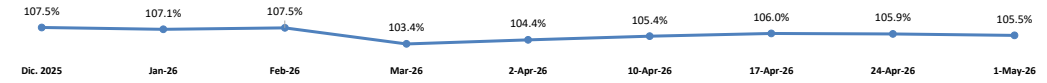
Fuente: Dirección General de Crédito Público.

Bonos Internos Plan de Recapitalización del Banco Central (Ley No. 167-07)  
 Bonos Internos Subastas Ministerio de Hacienda durante 2010 (Ley No. 366-09)  
 Bonos Internos Subastas Ministerio de Hacienda durante 2012 (Ley No. 361-11)  
 Bonos Internos Subastas Ministerio de Hacienda durante 2013 (Ley No. 58-13)  
 Bonos Internos Subastas Ministerio de Hacienda durante 2014 (Ley No. 152-14)  
 Bonos Internos Subastas Ministerio de Hacienda durante 2015 (Ley No. 548-14)  
 Bonos Internos Subastas Ministerio de Hacienda durante 2016 (Ley No. 331-15)  
 Bonos Internos Subastas Ministerio de Hacienda durante 2017 (Ley No. 693-16)  
 Bonos Internos Subastas Ministerio de Hacienda durante 2018 (Ley No. 248-17)  
 Bonos Internos Subastas Ministerio de Hacienda durante 2019 (Ley No. 64-18)  
 Bonos Internos Subastas Ministerio de Hacienda durante 2020 (Ley No. 512-19)  
 Bonos Internos Subastas Ministerio de Hacienda durante 2021 (Ley No. 243-20)  
 Bonos Internos Subastas Ministerio de Hacienda durante 2022 (Ley No. 348-21)  
 Bonos Internos Subastas Ministerio de Hacienda durante 2023 (Ley No. 01-23)

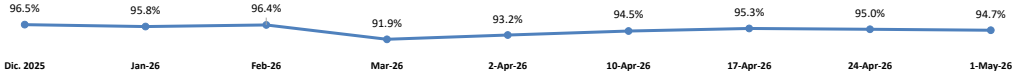
Relación de Bonos Externos Emitidos / Canjeados por el Sector Público en Circulación.



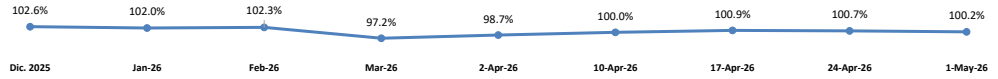
<b>ISIN Code</b>	<b>USP3579ECR64</b>		
Monto Emisión	USD 1,200,000,000	<b>AÑO 2026</b>	
En Circulación	USD 1,200,000,000		
Fecha Emisión	2/3/2023		
Fecha de Vencimiento	2/3/2031		
Tasa de Interés	7.05%		
	<b>1-May-26</b>	<b>Menor</b>	<b>Mayor</b>
<b>Valor del Mercado</b>	<b>105.52%</b>	<b>107.66%</b>	<b>107.66%</b>



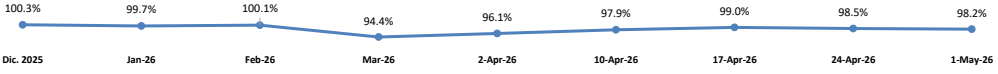
<b>ISIN Code</b>	<b>USP3579ECH82</b>		
Monto Emisión	USD 3,066,000,000	<b>AÑO 2026</b>	
En Circulación	USD 3,066,000,000		
Fecha Emisión	9/23/2020		
Fecha de Vencimiento	9/23/2032		
Tasa de Interés	4.88%		
	<b>1-May-26</b>	<b>Menor</b>	<b>Mayor</b>
<b>Valor del Mercado</b>	<b>94.70%</b>	<b>96.55%</b>	<b>96.55%</b>



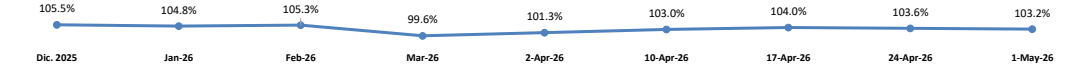
<b>ISIN Code</b>	<b>USP3579ECN50</b>		
Monto Emisión	USD 1,782,000,000	<b>AÑO 2026</b>	
En Circulación	USD 1,782,000,000		
Fecha Emisión	2/22/2022		
Fecha de Vencimiento	2/22/2033		
Tasa de Interés	6.00%		
	<b>1-May-26</b>	<b>Menor</b>	<b>Mayor</b>
<b>Valor del Mercado</b>	<b>100.18%</b>	<b>102.72%</b>	<b>102.72%</b>



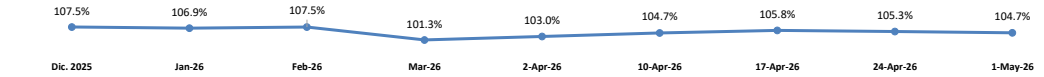
<b>ISIN Code</b>	<b>USP3579ECZ80</b>		
Monto Emisión	USD 1,600,000,000	<b>AÑO 2026</b>	
En Circulación	USD 1,600,000,000		
Fecha Emisión	10/28/2025		
Fecha de Vencimiento	10/28/2035		
Tasa de Interés	5.88%		
	<b>1-May-26</b>	<b>Menor</b>	<b>Mayor</b>
<b>Valor del Mercado</b>	<b>98.21%</b>	<b>100.46%</b>	<b>100.46%</b>



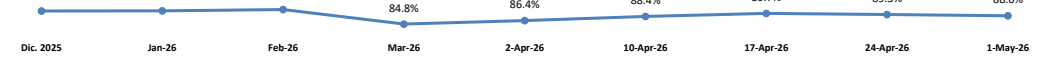
<b>ISIN Code</b>	<b>USP3579ECU93</b>		
Monto Emisión	USD 750,000,000	<b>AÑO 2026</b>	
En Circulación	USD 750,000,000		
Fecha Emisión	7/1/2024		
Fecha de Vencimiento	6/1/2036		
Tasa de Interés	6.60%		
	<b>1-May-26</b>	<b>Menor</b>	<b>Mayor</b>
<b>Valor del Mercado</b>	<b>103.17%</b>	<b>105.61%</b>	<b>105.61%</b>



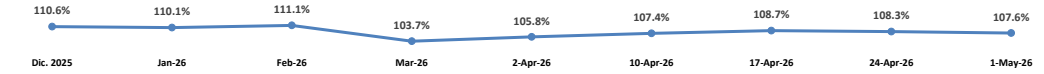
<b>ISIN Code</b>	<b>USP3579ECW59</b>		
Monto Emisión	USD 2,000,000,000	<b>AÑO 2026</b>	
En Circulación	USD 2,000,000,000		
Fecha Emisión	2/24/2025		
Fecha de Vencimiento	3/15/2037		
Tasa de Interés	6.95%		
	<b>1-May-26</b>	<b>Menor</b>	<b>Mayor</b>
<b>Valor del Mercado</b>	<b>104.67%</b>	<b>107.68%</b>	<b>107.68%</b>



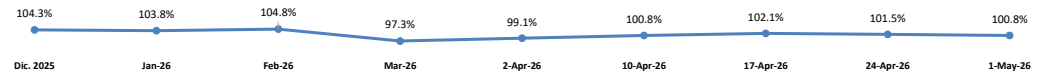
<b>ISIN Code</b>	<b>USP3579ECJ49</b>		
Monto Emisión	USD 1,500,000,000	<b>AÑO 2026</b>	
En Circulación	USD 1,500,000,000		
Fecha Emisión	1/21/2021		
Fecha de Vencimiento	1/21/2041		
Tasa de Interés	5.30%		
	<b>1-May-26</b>	<b>Menor</b>	<b>Mayor</b>
<b>Valor del Mercado</b>	<b>88.63%</b>	<b>91.61%</b>	<b>91.61%</b>



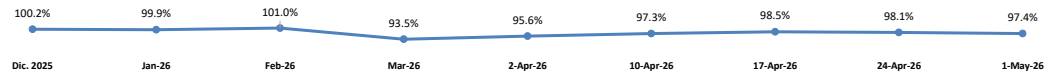
<b>ISIN Code</b>	<b>USP3579EAY34</b>		
Monto Emisión	USD 1,500,000,000	<b>AÑO 2026</b>	
En Circulación	USD 1,500,000,000		
Fecha Emisión	4/30/2014		
Fecha de Vencimiento	4/30/2044		
Tasa de Interés	7.45%		
	<b>1-May-26</b>	<b>Menor</b>	<b>Mayor</b>
<b>Valor del Mercado</b>	<b>107.57%</b>	<b>111.12%</b>	<b>111.12%</b>



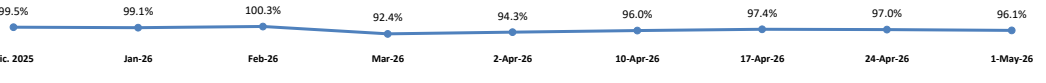
<b>ISIN Code</b>		<b>USP3579EBE60</b>	
Monto Emisión	USD 2,000,000,000	<b>AÑO 2026</b>	
En Circulación	USD 2,000,000,000		
Fecha Emisión	1/27/2015		
Fecha de Vencimiento	1/27/2045		
Tasa de Interés	6.85%		
	<b>1-May-26</b>	<b>Menor</b>	<b>Mayor</b>
<b>Valor del Mercado</b>	↓ <b>100.82%</b>	<b>104.80%</b>	<b>104.80%</b>



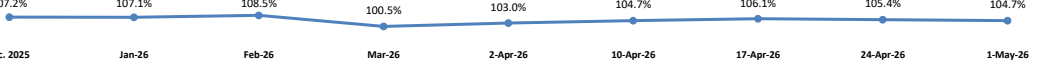
<b>ISIN Code</b>		<b>USP3579EBY25</b>	
Monto Emisión	USD 1,000,000,000	<b>AÑO 2026</b>	
En Circulación	USD 1,000,000,000		
Fecha Emisión	2/15/2018		
Fecha de Vencimiento	2/15/2048		
Tasa de Interés	6.50%		
	<b>1-May-26</b>	<b>Menor</b>	<b>Mayor</b>
<b>Valor del Mercado</b>	↓ <b>97.37%</b>	<b>101.04%</b>	<b>101.04%</b>



<b>ISIN Code</b>		<b>USP3579ECE51</b>	
Monto Emisión	USD 1,500,000,000	<b>AÑO 2026</b>	
En Circulación	USD 1,500,000,000		
Fecha Emisión	6/5/2019		
Fecha de Vencimiento	6/5/2049		
Tasa de Interés	6.40%		
	<b>1-May-26</b>	<b>Menor</b>	<b>Mayor</b>
<b>Valor del Mercado</b>	↓ <b>96.13%</b>	<b>100.33%</b>	<b>100.33%</b>



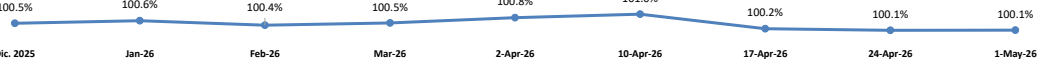
<b>ISIN Code</b>		<b>USP3579ECX33</b>	
Monto Emisión	USD 1,000,000,000	<b>AÑO 2026</b>	
En Circulación	USD 1,000,000,000		
Fecha Emisión	2/24/2025		
Fecha de Vencimiento	2/24/2055		
Tasa de Interés	7.15%		
	<b>1-May-26</b>	<b>Menor</b>	<b>Mayor</b>
<b>Valor del Mercado</b>	↓ <b>104.67%</b>	<b>108.51%</b>	<b>108.51%</b>



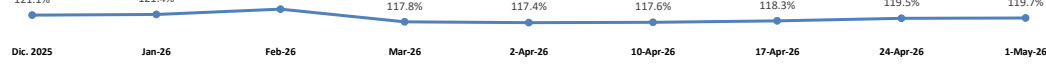
<b>ISIN Code</b>		<b>USP3579ECG00</b>	
Monto Emisión	USD 3,200,000,000	<b>AÑO 2026</b>	
En Circulación	USD 3,200,000,000		
Fecha Emisión	1/30/2020		
Fecha de Vencimiento	1/30/2060		
Tasa de Interés	5.88%		
	<b>1-May-26</b>	<b>Menor</b>	<b>Mayor</b>
<b>Valor del Mercado</b>	↓ <b>87.31%</b>	<b>90.38%</b>	<b>90.38%</b>



<b>ISIN Code</b>		<b>USP3579ECD78</b>	
Monto Emisión	DOP 68,023,000,000	<b>AÑO 2026</b>	
En Circulación	DOP 8,443,200,000		
Fecha Emisión	6/5/2019		
Fecha de Vencimiento	6/5/2026		
Tasa de Interés	9.75%		
	<b>1-May-26</b>	<b>Menor</b>	<b>Mayor</b>
<b>Valor del Mercado</b>	↑ <b>100.08%</b>	<b>101.00%</b>	<b>101.00%</b>



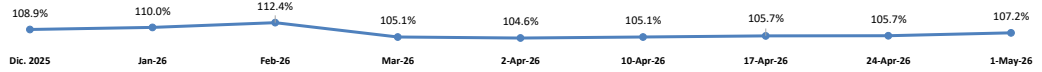
<b>ISIN Code</b>		<b>USP3579ECQ81</b>	
Monto Emisión	DOP 62,282,850,000	<b>AÑO 2026</b>	
En Circulación	DOP 62,282,850,000		
Fecha Emisión	2/3/2023		
Fecha de Vencimiento	2/3/2033		
Tasa de Interés	13.63%		
	<b>1-May-26</b>	<b>Menor</b>	<b>Mayor</b>
<b>Valor del Mercado</b>	↑ <b>119.69%</b>	<b>123.96%</b>	<b>123.96%</b>



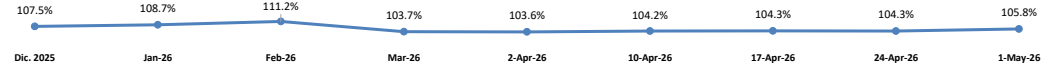
<b>ISIN Code</b>		<b>USP3579EC548</b>	
Monto Emisión	DOP 71,000,000,000	<b>AÑO 2026</b>	
En Circulación	DOP 71,000,000,000		
Fecha Emisión	9/15/2023		
Fecha de Vencimiento	9/15/2035		
Tasa de Interés	11.25%		
	<b>1-May-26</b>	<b>Menor</b>	<b>Mayor</b>
<b>Valor del Mercado</b>	↑ <b>109.90%</b>	<b>115.01%</b>	<b>115.01%</b>



<b>ISIN Code</b>	<b>USP3579ECV76</b>		
Monto Emisión	DOP 105,000,000,000	<b>AÑO 2026</b>	
En Circulación	DOP 105,000,000,000		
Fecha Emisión	7/1/2024		
Fecha de Vencimiento	6/1/2036		
Tasa de Interés	10.75%		
	<b>1-May-26</b>	<b>Menor</b>	<b>Mayor</b>
<b>Valor del Mercado</b>	<b>107.20%</b>	<b>112.58%</b>	<b>112.58%</b>



<b>ISIN Code</b>	<b>USP3579ECY16</b>		
Monto Emisión	DOP 125,000,000,000	<b>AÑO 2026</b>	
En Circulación	DOP 125,000,000,000		
Fecha Emisión	2/24/2025		
Fecha de Vencimiento	3/15/2037		
Tasa de Interés	10.50%		
	<b>1-May-26</b>	<b>Menor</b>	<b>Mayor</b>
<b>Valor del Mercado</b>	<b>105.79%</b>	<b>111.18%</b>	<b>111.18%</b>



**FUENTES:** Bloomberg Professional Service. <http://bancentral.gov.do/> <https://www.creditopublico.gob.do/emisiones/inter> <https://boletines.bvrd.com.do/>  
 eral: Todas las variaciones son semanales.