

Los indicadores con variación 0.0%, no tuvieron cambio en los valores respecto a la semana anterior.

viernes, 03 de julio de 2026

### TASAS DE REFERENCIA CLAVE

Nombre/Fecha	Evolución*				
	3-jul.	1 mes	3 meses	6 meses	1 año
Fondos Reserva Federal EUA	3.750%	3.750%	3.750%	3.750%	4.500%
PRIME en EUA	6.750%	6.750%	6.750%	6.750%	7.500%
Desempleo en EUA	4.200%	4.300%	4.300%	4.400%	4.300%
EURIBOR A 30 Dias	2.211%	2.009%	1.909%	1.953%	1.874%
EURIBOR A 90 Dias	2.335%	2.311%	2.103%	2.029%	1.937%
EURIBOR A 360 Dias	2.733%	2.851%	2.799%	2.245%	2.062%
SOFR O/N (Overnight)	3.640%	3.620%	3.660%	3.750%	4.350%
SOFR 1M	3.667%	3.614%	3.657%	3.682%	4.325%
SOFR 3M	3.752%	3.652%	3.674%	3.650%	4.279%
SOFR 6M	3.872%	3.717%	3.686%	3.578%	4.118%
SOFR 1Y	4.026%	3.872%	3.700%	3.426%	3.858%

Sin Cambio      Aumento      Reducción

Nota: La tasa LIBOR para 2025 no está disponible, ya que el LIBOR ha sido discontinuado. Desde finales de septiembre de 2024, no se han publicado nuevos tipos de interés LIBOR en dólares estadounidenses.

### BONOS DE TESORO EUA

Cierre Plazo	3-jul.	
	Tasa Rend.	Δ%
3 meses	3.75	0.21%
6 meses	3.93	0.39%
1 año	3.92	0.29%
2 años	4.14	1.10%
3 años	4.16	1.80%
5 años	4.23	2.46%
7 años	4.35	2.71%
10 años	4.48	2.62%
20 años	4.99	2.56%
30 años	4.99	2.50%

### MERCADOS DE VALORES

Indice- País	3-jul.	Δ%
DOW JONES INDUS- EUA	52,900.07	1.97%
S&P 500- EUA	7,483.24	1.76%
NASDAQ COMPX- EUA	25,832.67	2.12%
EURO STOXX 50 - Eurozona	6,360.47	2.23%
FTSE 100- Gran Bretaña	10,652.87	1.38%
DAX- Alemania	25,580.88	3.69%
CAC 40- Francia	8,474.86	1.07%
IBEX35 - España	19,671.80	1.27%
FTSE MIB - Italia	52,428.18	2.27%
NIKKEI 225- Japón	68,733.15	-0.91%
HANG SENG-Hong Kong	23,055.03	1.69%
SHANGHAI SE COMPX-China	4,028.90	0.04%
MEXBOL- México	67,071.11	-0.23%
MERVAL- Argentina	3,157,091.00	1.08%
BOVESPA- Brasil	172,787.62	-0.29%
IGPA- Chile	54,405.22	0.32%
BNVCR- Costa Rica	11,902.07	0.00%
BVPSI- Panamá	702.05	0.65%

### TASA CAMBIO (Valor de 1 USD en Otras Monedas)

Monedas/Fecha	3-jul.	Δ%
EURO- Unión Europea	0.8748	-0.41%
GBP- Gran Bretaña	0.7493	-1.10%
RUBLO- Rusia	#N/A N/A	0.00%
FRANCO-Suiza	0.8036	-0.75%
DOLAR- Canadá	1.4182	-0.09%
YEN- Japón	161.1100	-0.39%
YUAN- China	6.7849	-0.23%
DOLAR- Hong Kong	7.8426	0.01%
RUPIA- India	95.3950	1.05%
PESO- México	17.4631	-0.24%
REAL-Brasil	5.2011	0.56%
PESO- Argentina	1489.3401	0.85%
PESO- Chile	926.1500	0.21%
BOLIVAR F- Venezuela	#N/A N/A	0.00%
GOURDE- Haití	130.7107	-0.02%
BALBOA- Panamá	1.0000	0.00%
CORDOBA- Nicaragua	36.8191	0.02%
COLON- El Salvador	8.7500	0.00%
COLON- Costa Rica	452.0000	-0.44%
LEMPIRAS- Honduras	26.7420	-0.01%
QUETZAL - Guatemala	7.6247	0.04%



### Indicadores Bancarios

#### Tasas de Referencia Locales

Nombre	Nivel	Acum. 3/07/2026	
INTERBANCARIA	7.23%	RD\$3,377.5 MM	
Tasas de Interés Facilidades Permanentes 2026, (En % Anual)			
Tasas de Política	Overnight (contracción)	Repos a 1 día (expansión)	
29-may.-26	5.25%	(-) 0.75 puntos porcentuales	(+) 0.50 puntos porcentuales
		4.50%	5.75%

Nota: A partir del 20 de diciembre de 2012, la Junta Monetaria autorizó las operaciones de Contracción y Expansión, dando inicio el 4 de febrero de 2013.

#### Letras Banco Central Adjudicadas (al 10 de Junio 2026)

ISN	Plazo al vencimiento	Precio de Corte	MM RD\$	Rend. Prom.
DO1002262025	70 d	98.62%	35.00	7.20%
DO1002261225	112 d	97.53%	1000.00	8.06%
DO1002261928	308 d			
<b>Declarada Desierta</b>				
<b>Total</b>			<b>1,035.0</b>	<b>8.03%</b>

### FUTUROS DE MATERIAS PRIMAS

Nombre	USD\$	Δ%
ORO (Onza Troy)	4,122.35	0.82%
PLATA (Onza Troy)	60.91	2.98%
ALUMINIO (Tonelada Métrica)	3,082.07	-2.86%
COBRE (Tonelada Métrica)	13,600.30	-0.61%
CRUDO WTI (Barril)	68.69	-0.78%
CRUDO OPEP (Barril)	69.33	-8.10%
CRUDO BRENT (Barril)	71.80	-0.26%
GASOLINA FUTURO (Galón)	2.92	-1.35%
CACAO (Tonelada Métrica)	5,036.00	-1.16%
AZUCAR (Quintal Métrico)	32.74	2.34%
CAFÉ (Quintal Métrico)	664.03	10.25%
MAIZ (Quintal)	17.40	0.00%
SOYA GRANEL (Quintal Métr.)	42.12	-0.74%
TRIGO CBT* (Quintal Métrico)	22.01	1.70%
Niquel (Tonelada Métrica)	16,050.48	-2.84%
Platinio (Onza Troy)	1,623.65	-0.10%

#### Tasas de Cambio USD/RD\$ (Al 3 de Julio 2026)

	Compra	Venta
BANCOS COMERCIALES	58.7273	59.3942
AGENTES DE CAMBIO	58.7279	59.3934

Prom. Mes Tasas Activas Nominales Bancos Múltiples Al 3 de Julio 2026	Δ%
0-90 d	12.02%
91-180 d	12.53%
181-360 d	13.18%
361 d- 2 Años	12.94%
2 a 5 años	17.99%
Más de 5 años	14.34%
Prom. Pond.	14.06%

Prom. Mes Tasas Pasivas Nominales Bancos Múltiples Al 3 de Julio 2026	Δ%
0-30 d	7.69%
31-60 d	7.95%
61-90 d	6.10%
91-180 d	7.00%
181-360 d	6.75%
361 d- 2 Años	5.73%
2 a 5 años	5.78%
Más de 5 años	6.50%
Prom. Pond.	7.17%

# Emisiones Bolsa de Valores de Santo Domingo



## Resumen General de Mercado Bursátil

03 de Julio de 2026

### Operaciones del Día

3 de Julio de 2026

Mercado	Transado USD	USD Equivalente DOP	Transado DOP	Total Transado DOP
<b>Mercado de Renta Fija</b>	<b>235,512.25</b>	<b>13,991,429.50</b>	<b>4,961,796,685.60</b>	<b>4,975,788,115.10</b>
Mdo. Primario RF	0.00	0.00	15,287,909.57	15,287,909.57
Mdo. Secundario RF	235,512.25	13,991,429.50	4,946,508,776.03	4,960,500,205.53
<b>Mercado de Renta Variable</b>	<b>194,225.43</b>	<b>11,538,641.46</b>	<b>79,489.00</b>	<b>11,618,130.46</b>
Mdo. Secundario RV	194,225.43	11,538,641.46	79,489.00	11,618,130.46
<b>Total Día</b>	<b>429,737.68</b>	<b>25,530,070.96</b>	<b>4,961,876,174.60</b>	<b>4,987,406,245.56</b>

### Acumulado de la Semana

3 de Julio de 2026 al 5 de Julio de 2026

Mercado	Transado USD	USD Equivalente DOP	Transado DOP	Total Transado DOP
<b>Mercado de Renta Fija</b>	<b>61,976,405.31</b>	<b>3,717,673,852.01</b>	<b>48,632,074,974.11</b>	<b>52,349,748,826.12</b>
Mdo. Secundario RF	61,976,405.31	3,717,673,852.01	48,166,206,298.58	51,883,880,150.59
Mdo. Primario RF	0.00	0.00	465,868,675.53	465,868,675.53
<b>Mercado de Renta Variable</b>	<b>8,055,021.94</b>	<b>484,472,869.11</b>	<b>2,525,827,198.05</b>	<b>3,010,300,067.16</b>
Mdo. Secundario RV	7,264,757.44	436,829,481.96	666,861,872.88	1,103,691,354.84
Mdo. Primario RV	790,264.50	47,643,387.15	1,858,965,325.17	1,906,608,712.32
<b>Total Semana</b>	<b>70,031,427.25</b>	<b>4,202,146,721.12</b>	<b>51,157,907,172.16</b>	<b>55,360,048,893.28</b>

### Acumulado en el Mes

Julio 2026

Mercado	Transado USD	USD Equivalente DOP	Transado DOP	Total Transado DOP
<b>Mercado de Renta Fija</b>	<b>50,988,295.01</b>	<b>3,055,514,907.27</b>	<b>11,169,821,249.91</b>	<b>14,225,336,157.18</b>
Mdo. Secundario RF	50,988,295.01	3,055,514,907.27	10,703,952,574.38	13,759,467,481.65
Mdo. Primario RF	0.00	0.00	465,868,675.53	465,868,675.53
<b>Mercado de Renta Variable</b>	<b>1,568,476.34</b>	<b>93,898,962.77</b>	<b>1,859,433,915.05</b>	<b>1,953,332,877.82</b>
Mdo. Secundario RV	1,568,476.34	93,898,962.77	468,589.88	94,367,552.65
Mdo. Primario RV	0.00	0.00	1,858,965,325.17	1,858,965,325.17
<b>Total Mes</b>	<b>52,556,771.35</b>	<b>3,149,413,870.04</b>	<b>13,029,255,164.96</b>	<b>16,178,669,035.00</b>

### Acumulado en el Año

2026

Mercado	Transado USD	USD Equivalente DOP	Transado DOP	Total Transado DOP
<b>Mercado de Renta Fija</b>	<b>3,051,571,155.15</b>	<b>186,149,433,921.47</b>	<b>813,376,926,974.01</b>	<b>999,526,360,895.48</b>
Mdo. Secundario RF	3,033,603,324.16	185,068,846,977.77	806,305,554,613.80	991,574,401,591.57
Mdo. Primario RF	17,967,830.99	1,080,586,943.70	6,071,372,360.21	7,951,959,303.91
<b>Mercado de Renta Variable</b>	<b>1,064,577,108.47</b>	<b>65,026,803,824.98</b>	<b>32,889,045,170.62</b>	<b>97,915,848,995.60</b>
Mdo. Secundario RV	804,632,314.11	48,989,148,888.06	15,615,629,330.20	64,604,778,218.26
Mdo. Primario RV	241,453,509.76	14,903,100,899.27	16,898,906,122.38	31,802,007,021.65
Mdo. Secundario RSRV	18,491,284.60	1,134,554,037.65	374,509,718.04	1,509,063,755.69
<b>Total Año</b>	<b>4,116,148,263.62</b>	<b>251,176,237,746.45</b>	<b>846,265,972,144.63</b>	<b>1,097,442,209,891.08</b>

Nota: RF: No Incluye Creadores de Mercado del Ministerio de Hacienda.

## Renta Variable

Mercado Secundario Operaciones del día  
03 de Julio de 2026

### Valor de Fideicomiso

Fecha Op.	Número Operación	Rueda	Cód. Emisor	Cód. Local	Cód. ISIN	Fecha Venc.	Cant. de Cuotas	Precio	Valor Transado	Mon	Equivalente en DOP	Fecha Liq
03/07/2026	260703090529210002	REVA	VF RICO1	VF RICO1	DO9088001D	27/09/2049	22	225.000000	4,950.00	DOP	4,950.00	07/07/2026
03/07/2026	260703090929210003	REVA	VF RICO1	VF RICO1	DO9088001D	27/09/2049	19	225.000000	4,275.00	DOP	4,275.00	07/07/2026
03/07/2026	260703102232420006	REVA	VF RICO1	VF RICO1	DO9088001D	27/09/2049	202	226.000000	45,652.00	DOP	45,652.00	07/07/2026
03/07/2026	2607031026321007	REVA	VF RICO1	VF RICO1	DO9088001D	27/09/2049	87	226.000000	9,662.00	DOP	9,662.00	07/07/2026
<b>Total Valor de Fideicomiso</b>											<b>74,539.00</b>	

### Cuotas de Participación

Fecha Op.	Número Operación	Rueda	Cód. Emisor	Cód. Local	Cód. ISIN	Fecha Venc.	Cant. de Cuotas	Precio	Valor Transado	Mon	Equivalente en DOP	Fecha Liq
03/07/2026	260703092010200001	REVA	CP EX201	CP EX201	DO8088001E7	20/02/2029	1025	122.030000	125,080.76	USD	7,430,859.74	07/07/2026
03/07/2026	260703093653210004	REVA	CP EX201	CP EX201	DO8088001E7	20/02/2029	385	122.030000	46,981.55	USD	2,791,933.41	07/07/2026
03/07/2026	260703103403200002	REVA	CP EX201	CP EX201	DO8088001E7	20/02/2029	133	12110000	8,107.63	USD	956,930.14	07/07/2026
03/07/2026	260703103503200003	REVA	CP EX201	CP EX201	DO8088001E7	20/02/2029	50	12110000	359,748.97	USD	4,307,000.00	07/07/2026
<b>Total Cuotas de Participación</b>											<b>11,538,641.46</b>	

### Acciones

Fecha Op.	Número Operación	Rueda	Cód. Emisor	Cód. Local	Cód. ISIN	Fecha Venc.	Cant. de Cuotas	Precio	Valor Transado	Mon	Equivalente en DOP	Fecha Liq
03/07/2026	260703102694210005	T1	AOCISA	AOCISA	DO40230001E7	08/08/2080	45	10.000000	4,950.00	DOP	4,950.00	07/07/2026
<b>Total Acciones</b>											<b>4,950.00</b>	

## Renta Fija

Lista de las Operaciones Mercado Secundario  
03 de Julio de 2026

Número Operación	Rueda	Cód. Local	Cód. ISIN	Cód. Emisor	Fecha Venc.	Frac. Page	Tasa Cupón	Mon. Unit	Valor Negociado	Precio	Valor Transado	Rend/ Equiv	M o N	Equiv en DOP	Fecha Liq	Días
260703102694210005	SHRF	BSDR2033	USP 3576CQ81	SEH	03/02/2033	02	13.63	USD	50,000.00	100.000000	5,000,000.00	0.000000	0.00	500,000.00	03/07/2026	2403
260703102694210005	SHRF	BSDR2033	USP 3576CQ81	SEH	03/02/2033	02	13.63	USD	50,000.00	100.000000	5,000,000.00	0.000000	0.00	500,000.00	03/07/2026	2403
260703102694210005	SHRF	BSDR2033	USP 3576CQ81	SEH	03/02/2033	02	13.63	USD	50,000.00	100.000000	5,000,000.00	0.000000	0.00	500,000.00	03/07/2026	2403
260703102694210005	SHRF	BSDR2033	USP 3576CQ81	SEH	03/02/2033	02	13.63	USD	50,000.00	100.000000	5,000,000.00	0.000000	0.00	500,000.00	03/07/2026	2403
260703102694210005	SHRF	BSDR2033	USP 3576CQ81	SEH	03/02/2033	02	13.63	USD	50,000.00	100.000000	5,000,000.00	0.000000	0.00	500,000.00	03/07/2026	2403
260703102694210005	SHRF	BSDR2033	USP 3576CQ81	SEH	03/02/2033	02	13.63	USD	50,000.00	100.000000	5,000,000.00	0.000000	0.00	500,000.00	03/07/2026	2403
260703102694210005	SHRF	BSDR2033	USP 3576CQ81	SEH	03/02/2033	02	13.63	USD	50,000.00	100.000000	5,000,000.00	0.000000	0.00	500,000.00	03/07/2026	2403
260703102694210005	SHRF	BSDR2033	USP 3576CQ81	SEH	03/02/2033	02	13.63	USD	50,000.00	100.000000	5,000,000.00	0.000000	0.00	500,000.00	03/07/2026	2403
260703102694210005	SHRF	BSDR2033	USP 3576CQ81	SEH	03/02/2033	02	13.63	USD	50,000.00	100.000000	5,000,000.00	0.000000	0.00	500,000.00	03/07/2026	2403
260703102694210005	SHRF	BSDR2033	USP 3576CQ81	SEH	03/02/2033	02	13.63	USD	50,000.00	100.000000	5,000,000.00	0.000000	0.00	500,000.00	03/07/2026	2403
260703102694210005	SHRF	BSDR2033	USP 3576CQ81	SEH	03/02/2033	02	13.63	USD	50,000.00	100.000000	5,000,000.00	0.000000	0.00	500,000.00	03/07/2026	2403
260703102694210005	SHRF	BSDR2033	USP 3576CQ81	SEH	03/02/2033	02	13.63	USD	50,000.00	100.000000	5,000,000.00	0.000000	0.00	500,000.00	03/07/2026	2403
260703102694210005	SHRF	BSDR2033	USP 3576CQ81	SEH	03/02/2033	02	13.63	USD	50,000.00	100.000000	5,000,000.00	0.000000	0.00	500,000.00	03/07/2026	2403
260703102694210005	SHRF	BSDR2033	USP 3576CQ81	SEH	03/02/2033	02	13.63	USD	50,000.00	100.000000	5,000,000.00	0.000000	0.00	500,000.00	03/07/2026	2403
260703102694210005	SHRF	BSDR2033	USP 3576CQ81	SEH	03/02/2033	02	13.63	USD	50,000.00	100.000000	5,000,000.00	0.000000	0.00	500,000.00	03/07/2026	2403
260703102694210005	SHRF	BSDR2033	USP 3576CQ81	SEH	03/02/2033	02	13.63	USD	50,000.00	100.000000	5,000,000.00	0.000000	0.00	500,000.00	03/07/2026	2403
260703102694210005	SHRF	BSDR2033	USP 3576CQ81	SEH	03/02/2033	02	13.63	USD	50,000.00	100.000000	5,000,000.00	0.000000	0.00	500,000.00	03/07/2026	2403
260703102694210005	SHRF	BSDR2033	USP 3576CQ81	SEH	03/02/2033	02	13.63	USD	50,000.00	100.000000	5,000,000.00	0.000000	0.00	500,000.00	03/07/2026	2403
260703102694210005	SHRF	BSDR2033	USP 3576CQ81	SEH	03/02/2033	02	13.63	USD	50,000.00	100.000000	5,000,000.00	0.000000	0.00	500,000.00	03/07/2026	2403
260703102694210005	SHRF	BSDR2033	USP 3576CQ81	SEH	03/02/2033	02	13.63	USD	50,000.00	100.000000	5,000,000.00	0.000000	0.00	500,000.00	03/07/2026	2403
260703102694210005	SHRF	BSDR2033	USP 3576CQ81	SEH	03/02/2033	02	13.63	USD	50,000.00	100.000000	5,000,000.00	0.000000	0.00	500,000.00	03/07/2026	2403
260703102694210005	SHRF	BSDR2033	USP 3576CQ81	SEH	03/02/2033	02	13.63	USD	50,000.00	100.000000	5,000,000.00	0.000000	0.00	500,000.00	03/07/2026	2403
260703102694210005	SHRF	BSDR2033	USP 3576CQ81	SEH	03/02/2033	02	13.63	USD	50,000.00	100.000000	5,000,000.00	0.000000	0.00	500,000.00	03/07/2026	2403
260703102694210005	SHRF	BSDR2033	USP 3576CQ81													

OFERTA BONOS DEUDA INTERNA DEL ESTADO DOMINICANO

Referencia Bono	Fecha de Emisión	Fecha de Vencimiento	Cupón	Moneda	Monto Autorizado	Monto Colocado	Reembolsado	Monto en Circulación	
								31-may-2026	
TOTAL EN RD\$					494,255.60	150,248.75	61,932.25	88,316.49	
Total USD					8,500.28	2,584.00	1,065.12	1,518.88	
2012-14-0003 (Ley No. 175-12)	31-jul.-2012	31-jul.-2023	Fija 7%	USD	500.00	500.00	500.00	-	
MH-USD2027 (Ley 687-16)	15-dic.-2016	5-mar.-2027	Fija 6%	USD	100.00	95.00	-	95.00	
MH-USD2026 (Ley No. 493-19)	27-dic.-2019	27-dic.-2026	Fija 6.65%	USD	600.00	600.00	565.12	34.88	
MH-USD2029 (Ley No. 512-19)	26-jun.-2020	26-jun.-2029	Fija 6.95%	USD	489.00	489.00	-	489.00	
MH-USD2040 (Ley No. 512-19)*	24-jul.-2020	24-jul.-2040	Fija 6.75%	USD	6,811.28	900.00	-	900.00	

\*Monto autorizado se convierte con el tipo de cambio de la ley general de presupuesto del Estado (Ley No.506-19) y su modificación a la ley de valores de deuda pública (Ley No. 68-20).  
Fuente: Dirección General de Crédito Público.

Bonos Internos Plan de Recapitalización del Banco Central (Ley No. 167-07)  
Bonos Internos Subastas Ministerio de Hacienda durante 2010 (Ley No. 366-09)  
Bonos Internos Subastas Ministerio de Hacienda durante 2012 (Ley No. 361-11)  
Bonos Internos Subastas Ministerio de Hacienda durante 2013 (Ley No. 58-13)  
Bonos Internos Subastas Ministerio de Hacienda durante 2014 (Ley No. 152-14)  
Bonos Internos Subastas Ministerio de Hacienda durante 2015 (Ley No. 548-14)  
Bonos Internos Subastas Ministerio de Hacienda durante 2016 (Ley No. 331-15)  
Bonos Internos Subastas Ministerio de Hacienda durante 2017 (Ley No. 693-16)  
Bonos Internos Subastas Ministerio de Hacienda durante 2018 (Ley No. 248-17)  
Bonos Internos Subastas Ministerio de Hacienda durante 2019 (Ley No. 64-18)  
Bonos Internos Subastas Ministerio de Hacienda durante 2020 (Ley No. 512-19)  
Bonos Internos Subastas Ministerio de Hacienda durante 2021 (Ley No. 243-20)  
Bonos Internos Subastas Ministerio de Hacienda durante 2023 (Ley No. 01-23)

## Indicadores Financieros y Bursátiles



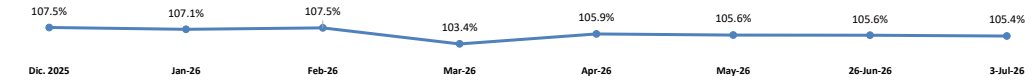
### Relación de Bonos Externos Emitidos / Canjeados por el Sector Público en Circulación.

ISIN Code	USP3579EDA21	AÑO 2026		
Monto Emisión	USD 1,250,000,000			
En Circulación	USD 1,250,000,000			
Fecha Emisión	2/17/2026			
Fecha de Vencimiento	3/17/2034			
Tasa de Interés	5.75			
Valor del Mercado	3-Jul-26	Menor	Mayor	
	98.61%	94.70%	100.04%	
ISIN Code	USP3579EDB04	AÑO 2026		
Monto Emisión	USD 1,500,000,000			
En Circulación	USD 1,500,000,000			
Fecha Emisión	2/17/2026			
Fecha de Vencimiento	5/17/2038			
Tasa de Interés	6.15			
Valor del Mercado	3-Jul-26	Menor	Mayor	
	99.23%	93.73%	100.40%	
ISIN Code	USP3579EBV85	AÑO 2026		
Monto Emisión	USD 1,700,000,000			
En Circulación	USD 1,700,000,000			
Fecha Emisión	1/25/2017			
Fecha de Vencimiento	1/25/2027			
Tasa de Interés	5.95%			
Valor del Mercado	3-Jul-26	Menor	Mayor	
	100.49%	100.49%	101.57%	
ISIN Code	USP3579EAG28	AÑO 2026		
Monto Emisión	USD 300,000,000			
En Circulación	USD 300,000,000			
Fecha Emisión	3/20/2006			
Fecha de Vencimiento	4/20/2027			
Tasa de Interés	8.63%			
Valor del Mercado	3-Jul-26	Menor	Mayor	
	102.99%	101.71%	103.75%	
ISIN Code	USP3579ECB13	AÑO 2026		
Monto Emisión	USD 1,300			
En Circulación	USD 1,300			
Fecha Emisión	7/19/2018			
Fecha de Vencimiento	7/19/2028			
Tasa de Interés	6.00%			
Valor del Mercado	3-Jul-26	Menor	Mayor	
	101.41%	100.73%	102.98%	
ISIN Code	USP3579ECP09	AÑO 2026		
Monto Emisión	USD 1,782,000,000			
En Circulación	USD 1,782,000,000			
Fecha Emisión	2/22/2022			
Fecha de Vencimiento	2/22/2029			
Tasa de Interés	5.50%			
Valor del Mercado	3-Jul-26	Menor	Mayor	
	100.23%	99.16%	101.91%	
ISIN Code	USP3579ECF27			

Monto Emisión	USD 2,000,000,000		
En Circulación	USD 2,000,000,000		
Fecha Emisión	1/30/2020	<b>AÑO 2026</b>	
Fecha de Vencimiento	1/30/2030		
Tasa de Interés	4.50%		
<b>Valor del Mercado</b>	↓	<b>3-Jul-26</b>	<b>Menor</b>
		<b>96.66%</b>	<b>95.01%</b>
			<b>Mayor</b>
			<b>98.09%</b>



<b>ISIN Code</b>	<b>USP3579ECR64</b>		
Monto Emisión	USD 1,200,000,000	<b>AÑO 2026</b>	
En Circulación	USD 1,200,000,000		
Fecha Emisión	2/3/2023		
Fecha de Vencimiento	2/3/2031		
Tasa de Interés	7.05%		
	<b>3-Jul-26</b>	<b>Menor</b>	<b>Mayor</b>
<b>Valor del Mercado</b>	<b>105.37%</b>	<b>103.38%</b>	<b>107.66%</b>



<b>ISIN Code</b>	<b>USP3579ECH82</b>		
Monto Emisión	USD 3,066,000,000	<b>AÑO 2026</b>	
En Circulación	USD 3,066,000,000		
Fecha Emisión	9/23/2020		
Fecha de Vencimiento	9/23/2032		
Tasa de Interés	4.88%		
	<b>3-Jul-26</b>	<b>Menor</b>	<b>Mayor</b>
<b>Valor del Mercado</b>	<b>95.12%</b>	<b>91.91%</b>	<b>96.55%</b>



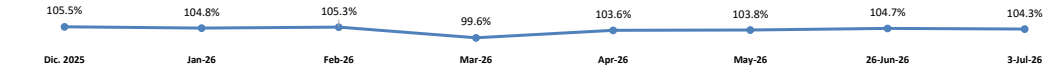
<b>ISIN Code</b>	<b>USP3579ECN50</b>		
Monto Emisión	USD 1,782,000,000	<b>AÑO 2026</b>	
En Circulación	USD 1,782,000,000		
Fecha Emisión	2/22/2022		
Fecha de Vencimiento	2/22/2033		
Tasa de Interés	6.00%		
	<b>3-Jul-26</b>	<b>Menor</b>	<b>Mayor</b>
<b>Valor del Mercado</b>	<b>100.95%</b>	<b>97.20%</b>	<b>102.72%</b>



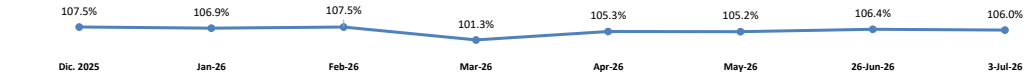
<b>ISIN Code</b>	<b>USP3579ECZ80</b>		
Monto Emisión	USD 1,600,000,000	<b>AÑO 2026</b>	
En Circulación	USD 1,600,000,000		
Fecha Emisión	10/28/2025		
Fecha de Vencimiento	10/28/2035		
Tasa de Interés	5.88%		
	<b>3-Jul-26</b>	<b>Menor</b>	<b>Mayor</b>
<b>Valor del Mercado</b>	<b>98.84%</b>	<b>94.45%</b>	<b>100.46%</b>



<b>ISIN Code</b>	<b>USP3579ECU93</b>		
Monto Emisión	USD 750,000,000	<b>AÑO 2026</b>	
En Circulación	USD 750,000,000		
Fecha Emisión	7/1/2024		
Fecha de Vencimiento	6/1/2036		
Tasa de Interés	6.60%		
	<b>3-Jul-26</b>	<b>Menor</b>	<b>Mayor</b>
<b>Valor del Mercado</b>	<b>104.34%</b>	<b>99.60%</b>	<b>105.61%</b>



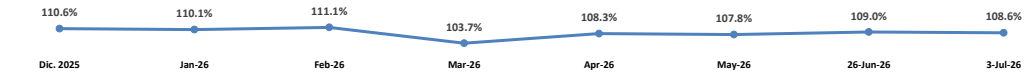
<b>ISIN Code</b>	<b>USP3579ECW59</b>		
Monto Emisión	USD 2,000,000,000	<b>AÑO 2026</b>	
En Circulación	USD 2,000,000,000		
Fecha Emisión	2/24/2025		
Fecha de Vencimiento	3/15/2037		
Tasa de Interés	6.95%		
	<b>3-Jul-26</b>	<b>Menor</b>	<b>Mayor</b>
<b>Valor del Mercado</b>	<b>105.99%</b>	<b>101.28%</b>	<b>107.68%</b>



<b>ISIN Code</b>	<b>USP3579ECJ49</b>		
Monto Emisión	USD 1,500,000,000	<b>AÑO 2026</b>	
En Circulación	USD 1,500,000,000		
Fecha Emisión	1/21/2021		
Fecha de Vencimiento	1/21/2041		
Tasa de Interés	5.30%		
	<b>3-Jul-26</b>	<b>Menor</b>	<b>Mayor</b>
<b>Valor del Mercado</b>	<b>89.84%</b>	<b>84.81%</b>	<b>91.61%</b>



<b>ISIN Code</b>	<b>USP3579EAY34</b>		
Monto Emisión	USD 1,500,000,000	<b>AÑO 2026</b>	
En Circulación	USD 1,500,000,000		
Fecha Emisión	4/30/2014		
Fecha de Vencimiento	4/30/2044		
Tasa de Interés	7.45%		
	<b>3-Jul-26</b>	<b>Menor</b>	<b>Mayor</b>
<b>Valor del Mercado</b>	<b>108.60%</b>	<b>103.75%</b>	<b>111.12%</b>



<b>ISIN Code</b> USP3579EBE60			
Monto Emisión	USD 2,000,000,000	<b>AÑO 2026</b>	
En Circulación	USD 2,000,000,000		
Fecha Emisión	1/27/2015		
Fecha de Vencimiento	1/27/2045		
Tasa de Interés	6.85%		
<b>Valor del Mercado</b>	<b>3-Jul-26</b>	<b>Menor</b>	<b>Mayor</b>
	↓ 102.63%	97.29%	104.80%



<b>ISIN Code</b> USP3579EBY25			
Monto Emisión	USD 1,000,000,000	<b>AÑO 2026</b>	
En Circulación	USD 1,000,000,000		
Fecha Emisión	2/15/2018		
Fecha de Vencimiento	2/15/2048		
Tasa de Interés	6.50%		
<b>Valor del Mercado</b>	<b>3-Jul-26</b>	<b>Menor</b>	<b>Mayor</b>
	↓ 99.03%	93.52%	101.04%



<b>ISIN Code</b> USP3579ECE51			
Monto Emisión	USD 1,500,000,000	<b>AÑO 2026</b>	
En Circulación	USD 1,500,000,000		
Fecha Emisión	6/5/2019		
Fecha de Vencimiento	6/5/2049		
Tasa de Interés	6.40%		
<b>Valor del Mercado</b>	<b>3-Jul-26</b>	<b>Menor</b>	<b>Mayor</b>
	↓ 97.89%	92.35%	100.33%



<b>ISIN Code</b> USP3579ECX33			
Monto Emisión	USD 1,000,000,000	<b>AÑO 2026</b>	
En Circulación	USD 1,000,000,000		
Fecha Emisión	2/24/2025		
Fecha de Vencimiento	2/24/2055		
Tasa de Interés	7.15%		
<b>Valor del Mercado</b>	<b>3-Jul-26</b>	<b>Menor</b>	<b>Mayor</b>
	↓ 106.22%	100.51%	108.51%



<b>ISIN Code</b> USP3579ECG00			
Monto Emisión	USD 3,200,000,000	<b>AÑO 2026</b>	
En Circulación	USD 3,200,000,000		
Fecha Emisión	1/30/2020		
Fecha de Vencimiento	1/30/2060		
Tasa de Interés	5.88%		
<b>Valor del Mercado</b>	<b>3-Jul-26</b>	<b>Menor</b>	<b>Mayor</b>
	↓ 88.38%	82.80%	90.38%



<b>ISIN Code</b> USP3579ECQ81			
Monto Emisión	DOP 62,282,850,000	<b>AÑO 2026</b>	
En Circulación	DOP 62,282,850,000		
Fecha Emisión	2/3/2023		
Fecha de Vencimiento	2/3/2033		
Tasa de Interés	13.63%		
<b>Valor del Mercado</b>	<b>3-Jul-26</b>	<b>Menor</b>	<b>Mayor</b>
	↓ 120.31%	117.44%	123.96%



<b>ISIN Code</b> USP3579EC548			
Monto Emisión	DOP 71,000,000,000	<b>AÑO 2026</b>	
En Circulación	DOP 71,000,000,000		
Fecha Emisión	9/15/2023		
Fecha de Vencimiento	9/15/2035		
Tasa de Interés	11.25%		
<b>Valor del Mercado</b>	<b>3-Jul-26</b>	<b>Menor</b>	<b>Mayor</b>
	↑ 110.87%	107.25%	115.01%



<b>ISIN Code</b>	<b>USP3579ECV76</b>		
Monto Emisión	DOP 105,000,000,000	<b>AÑO 2026</b>	
En Circulación	DOP 105,000,000,000		
Fecha Emisión	7/1/2024		
Fecha de Vencimiento	6/1/2036		
Tasa de Interés	10.75%		
	<b>3-Jul-26</b>	<b>Menor</b>	<b>Mayor</b>
<b>Valor del Mercado</b>	<b>108.42%</b>	<b>104.57%</b>	<b>112.58%</b>



<b>ISIN Code</b>	<b>USP3579ECY16</b>		
Monto Emisión	DOP 125,000,000,000	<b>AÑO 2026</b>	
En Circulación	DOP 125,000,000,000		
Fecha Emisión	2/24/2025		
Fecha de Vencimiento	3/15/2037		
Tasa de Interés	10.50%		
	<b>3-Jul-26</b>	<b>Menor</b>	<b>Mayor</b>
<b>Valor del Mercado</b>	<b>106.67%</b>	<b>103.14%</b>	<b>111.18%</b>



**FUENTES:** [Bloomberg Professional Service](#), <http://bancentral.gov.do/>, <https://www.creditopublico.gob.do/emisiones/inter> <https://boletines.bvrd.com.do/>  
 eral: Todas las variaciones son semanales.