

Los indicadores con variación 0.0%, no tuvieron cambio en los valores respecto a la semana anterior.

Nombre\Fecha	TASAS DE REFERENCIA CLAVE				
	24-abr.	1 mes	3 meses	6 meses	1 año
Fondos Reserva Federal EUA	3.750%	3.750%	3.750%	4.250%	4.500%
PRIME en EUA	6.750%	6.750%	6.750%	7.250%	7.500%
Desempleo en EUA	4.300%	4.400%	4.400%	4.400%	4.200%
EURIBOR A 30 Dias	1.968%	1.892%	1.959%	1.857%	2.139%
EURIBOR A 90 Dias	2.163%	2.127%	2.038%	2.072%	2.174%
EURIBOR A 360 Dias	2.735%	2.860%	2.243%	2.159%	2.082%
SOFR O/N (Overnight)	3.660%	3.630%	3.650%	4.240%	4.330%
SOFR 1M	3.658%	3.668%	3.671%	3.986%	4.322%
SOFR 3M	3.670%	3.700%	3.670%	3.859%	4.280%
SOFR 6M	3.681%	3.745%	3.637%	3.701%	4.134%
SOFR 1Y	3.700%	3.827%	3.535%	3.479%	3.864%

Sin Cambio Aumento Reducción

Nota: La tasa LIBOR para 2025 no está disponible, ya que el LIBOR ha sido discontinuado. Desde finales de septiembre de 2024, no se han publicado nuevos tipos de interés LIBOR en dólares estadounidenses.

Cierre	BONOS DE TESORO EUA	
	24-abr.	Δ%
3 meses	3.67	-0.14%
6 meses	3.69	0.85%
1 año	3.66	0.87%
2 años	3.78	1.89%
3 años	3.80	2.00%
5 años	3.91	1.78%
7 años	4.10	1.59%
10 años	4.30	1.24%
20 años	4.89	0.71%
30 años	4.91	0.48%

MERCADOS DE VALORES		
Indice- País	24-abr.	Δ%
DOW JONES INDUS- EUA	49,230.71	-0.44%
S&P 500- EUA	7,165.08	0.55%
NASDAQ COMPX- EUA	24,836.60	1.50%
EURO STOXX 50 - Eurozona	5,883.48	-2.88%
FTSE 100- Gran Bretaña	10,379.08	-2.70%
DAX- Alemania	24,128.98	-2.32%
CAC 40- Francia	8,157.82	-3.17%
IBEX35 - España	17,691.30	-4.29%
FTSE MIB - Italia	47,656.11	-2.48%
NIKKEI 225- Japón	59,716.18	2.12%
HANG SENG-Hong Kong	25,978.07	-0.70%
SHANGHAI SE COMPX-China	4,079.90	0.70%
MEXBOL- México	69,230.56	-0.85%
MERVAL- Argentina	2,840,788.00	-1.68%
BOVESPA- Brasil	190,745.02	-2.55%
IGPA- Chile	56,149.74	-2.09%
BNVCR- Costa Rica	11,901.92	0.00%
BVPSI- Panamá	694.55	0.79%

TASA CAMBIO		
(Valor de 1 USD en Otras Monedas)		
Monedas\Fecha	24-abr.	Δ%
EURO- Unión Europea	0.8531	0.36%
GBP- Gran Bretaña	0.7390	-0.12%
RUBLO- Rusia	N/A	0.00%
FRANCO-Suiza	0.7850	0.42%
DOLAR- Canadá	1.3668	-0.17%
YEN- Japón	159.3800	0.47%
YUAN- China	6.8320	0.20%
DOLAR- Hong Kong	7.8356	0.05%
RUPIA- India	94.2550	1.43%
PESO- México	17.3787	0.39%
REAL-Brasil	4.9813	0.06%
PESO- Argentina	1398.5168	2.47%
PESO- Chile	895.7500	2.09%
BOLIVAR F- Venezuela	N/A	0.00%
GOURDE- Haití	130.9585	0.05%
BALBOA- Panamá	1.0000	0.00%
CORDOBA- Nicaragua	36.7802	-0.16%
COLON- El Salvador	8.7500	0.00%
COLON- Costa Rica	455.7900	0.08%
LEMPIRAS- Honduras	26.5700	-0.06%
QUETZAL - Guatemala	7.6407	-0.01%



FUTUROS DE MATERIAS PRIMAS		
Nombre	USD\$	Δ%
ORO (Onza Troy)	4,709.50	-2.50%
PLATA (Onza Troy)	75.73	-6.38%
ALUMINIO (Tonelada Métrica)	3,668.57	2.19%
COBRE (Tonelada Métrica)	13,422.83	-1.38%
CRUDO WTI (Barril)	94.40	12.58%
CRUDO OPEP (Barril)	108.33	8.77%
CRUDO BRENT (Barril)	105.33	16.54%
GASOLINA FUTURO (Galón)	3.46	15.24%
CACAO (Tonelada Métrica)	3,431.00	4.60%
AZUCAR (Quintal Métrico)	31.11	4.67%
CAFÉ (Quintal Métrico)	650.14	3.75%
MAIZ (Quintal)	18.26	1.31%
SOYA GRANEL (Quintal Mét.)	43.25	-0.38%
TRIGO CBT* (Quintal Métrico)	22.63	2.92%
Niquel (Tonelada Métrica)	18,826.95	5.13%
Platinio (Onza Troy)	2,017.27	-4.54%

Indicadores Bancarios

Prom. Mes Tasas Activas Nominales Bancos Múltiples Al 24 de abril 2026		Δ%
0-90 d	11.26%	4.28%
91-180 d	12.08%	-0.01%
181-360 d	12.05%	0.96%
361 d- 2 Años	13.30%	-1.22%
2 a 5 años	14.20%	-0.21%
Más de 5 años	13.40%	1.15%
Prom. Pond.	12.93%	0.86%

Tasas de Referencia Locales			
Nombre	Nivel	Acum. 23/04/2026	
INTERBANCARIA	8.65%	R\$16,804.7 MM	
Tasas de Interés Facilidades Permanentes 2026, (En % Anual)			
Tasas de Política	Overnight (contracción)	Repos a 1 día (expansión)	
31-mar.-26	5.25%	(-) 0.75 puntos porcentuales	(+) 0.50 puntos porcentuales
		4.50%	5.75%

Nota: A partir del 20 de diciembre de 2012, la Junta Monetaria autorizó las operaciones de Contracción y Expansión, dando inicio el 4 de febrero de 2013.

Tasas de Cambio USD/RD\$ (Al 24 de abril 2026)		
	Compra	Venta
BANCOS COMERCIALES	59.7322	60.4844
AGENTES DE CAMBIO	59.7319	60.4831

Prom. Mes Tasas Pasivas Nominales Bancos Múltiples Al 24 de abril 2026		Δ%
0-30 d	7.19%	2.13%
31-60 d	8.18%	1.50%
61-90 d	7.43%	1.14%
91-180 d	7.46%	-1.72%
181-360 d	6.49%	0.44%
361 d- 2 Años	5.29%	-1.16%
2 a 5 años	4.61%	3.84%
Más de 5 años	7.01%	0.01%
Prom. Pond.	7.14%	0.42%

Letras Banco Central Adjudicadas (al 22 de abril 2026)				
ISN	Plazo al vencimiento	Precio de Corte	MM RD\$	Rend. Prom.
DO1002260821	42 d	99.19%	75.0	7.00%
DO1002261225	161 d	96.46%	97.2	8.19%
DO1002261928	350 d	92.18%	10.4	8.66%
Total			182.6	7.72%

Emisiones Bolsa de Valores de Santo Domingo



Bolsa y Mercados de Valores de la República Dominicana

Resumen General de Mercado Bursátil

24 de Abril de 2026

Operaciones del Día 24 de Abril de 2026				
Mercado	Transado USD	USD Equivalente DOP	Transado DOP	Total Transado DOP
Mercado de Renta Fija	67,317,980.57	4,029,782,221.09	10,395,644,446.11	14,425,426,667.20
Mdo. Primario RF	4,022.84	240,814.85	0.00	240,814.85
Mdo. Secundario RF	67,313,957.73	4,029,541,406.24	10,395,644,446.11	14,425,185,852.35
Mercado de Renta Variable	8,850,321.42	529,797,055.81	187,950,589.21	717,747,645.02
Mdo. Secundario RV	8,850,321.42	529,797,055.81	187,950,589.21	717,747,645.02
Total Día	76,168,301.99	4,559,579,276.90	10,583,595,035.32	15,143,174,312.22
Acumulado de la Semana 24 de Abril de 2026 al 26 de Abril de 2026				
Mercado	Transado USD	USD Equivalente DOP	Transado DOP	Total Transado DOP
Mercado de Renta Fija	151,986,792.84	9,133,833,153.32	56,329,667,597.71	65,463,500,751.03
Mdo. Secundario RF	151,982,770.00	9,133,592,338.47	56,329,667,597.71	65,463,259,936.38
Mdo. Primario RF	4,022.84	240,814.85	0.00	240,814.85
Mercado de Renta Variable	75,190,608.83	4,514,688,848.72	199,769,268.78	4,714,458,117.50
Mdo. Secundario RV	75,190,608.83	4,514,688,848.72	199,769,268.78	4,714,458,117.50
Total Semana	227,177,401.67	13,648,522,002.04	56,529,436,866.49	70,177,958,868.53
Acumulado en el Mes Abril 2026				
Mercado	Transado USD	USD Equivalente DOP	Transado DOP	Total Transado DOP
Mercado de Renta Fija	426,353,742.42	25,789,462,975.50	144,216,285,263.16	170,005,748,238.66
Mdo. Secundario RF	423,349,072.50	25,608,335,890.90	144,216,285,263.16	169,824,621,154.06
Mdo. Primario RF	3,004,669.92	181,127,084.60	0.00	181,127,084.60
Mercado de Renta Variable	130,367,825.99	7,860,235,981.84	2,480,180,147.66	10,340,416,129.49
Mdo. Secundario RV	121,515,736.79	7,318,608,916.35	2,030,203,855.51	9,348,812,771.86
Mdo. Primario RV	7,001,025.00	428,390,619.44	449,976,292.14	878,366,911.58
Mdo. Secundario RSRV	1,851,064.20	113,236,446.05	0.00	113,236,446.05
Total Mes	556,721,568.41	33,649,698,957.34	146,696,465,410.81	180,346,164,368.15
Acumulado en el Año 2026				
Mercado	Transado USD	USD Equivalente DOP	Transado DOP	Total Transado DOP
Mercado de Renta Fija	2,093,060,344.47	129,396,779,669.92	349,685,202,743.58	479,081,982,413.50
Mdo. Secundario RF	2,087,054,580.84	129,030,897,153.58	349,394,480,386.65	478,425,377,740.23
Mdo. Primario RF	6,005,763.63	365,882,516.34	290,722,356.93	656,604,673.17
Mercado de Renta Variable	787,554,639.08	48,567,290,150.21	17,427,584,457.17	65,994,874,607.38
Mdo. Secundario RV	562,718,295.71	34,621,459,436.57	8,167,444,919.44	42,788,904,356.01
Mdo. Primario RV	215,663,865.57	13,367,309,647.61	9,260,139,537.73	22,627,449,185.34
Mdo. Secundario RSRV	9,172,477.80	578,521,066.03	0.00	578,521,066.03
Total Año	2,880,614,983.55	177,964,069,820.13	367,112,787,200.75	545,076,857,020.88

Nota: RF: No Incluye Creadores de Mercado del Ministerio de Hacienda.

Renta Fija

Lista de las Operaciones Mercado Secundario

24 de Abril de 2026

Número Operación	Rueda	Cód. Local	Cód. ISIN	Cód. Emisor	Fecha Venc.	Frec. Pago	Tasa Oper.	Mon. Unit	Valor Negociado	Precio	Valor Transado	Rend/ Equip	Mon	Equivalente en DOP	Fecha Liq	Días Venc.
260424103014161001	MSRF	BC11E502	DO2020000223	INGEST	13/10/2031	04	8.00	100.00	9,811,400.00	111.976251	11,019,817.59	5.450	DOP	11,019,817.59	28/04/2026	1994
260424103042110100	MSRF	BC11E502	DO2020000223	INGEST	13/10/2031	04	8.00	100.00	9,811,400.00	111.976251	11,019,817.59	5.450	DOP	11,019,817.59	28/04/2026	1994
26042410314161001	MSRF	NO030328	DO1002228729	BCRD	03/03/2028	02	9.50	10,000.00	15,000,000.00	99.562500	15,151,222.82	9.750	DOP	15,151,222.82	28/04/2026	675
260424107400180001	SHRF	BSRD2037	USP3579ECW59	SEH	15/03/2037	02	6.95	1,000.00	6,300,000.00	107.508251	6,820,453.56	6.000	USD	408,285,308.96	24/04/2026	3978
260424107400180002	SHRF	BSRD2037	USP3579ECW59	SEH	15/03/2037	02	6.95	1,000.00	6,300,000.00	107.508251	6,712,192.39	6.000	USD	401,804,589.63	24/04/2026	3978
260424107400180003	SHRF	BSRD2037	USP3579ECW59	SEH	15/03/2037	02	6.95	1,000.00	6,300,000.00	107.508251	6,820,453.56	6.000	USD	408,285,308.96	24/04/2026	3978
260424107400180004	SHRF	BSRD2037	USP3579ECW59	SEH	15/03/2037	02	6.95	1,000.00	6,300,000.00	107.508251	6,495,670.06	6.000	USD	388,843,151.56	24/04/2026	3978
260424107400180005	SHRF	BSRD2037	USP3579ECW59	SEH	15/03/2037	02	6.95	1,000.00	6,300,000.00	107.508251	6,603,931.22	6.000	USD	395,323,870.30	24/04/2026	3978
260424107400180006	SHRF	BSRD2037	USP3579ECW59	SEH	15/03/2037	02	6.95	1,000.00	6,300,000.00	107.508251	6,712,192.39	6.000	USD	401,804,589.63	24/04/2026	3978
260424105904161004	MSRF	NO170726	DO1002227299	BCRD	17/07/2026	02	8.50	10,000.00	30,000,000.00	100.123021	30,748,370.38	7.814	DOP	30,748,370.38	28/04/2026	80
26042411020100180007	SHRF	BSRD2037	USP3579ECW59	SEH	15/03/2037	02	6.95	1,000.00	6,300,000.00	107.508251	6,495,670.06	6.000	USD	388,843,151.56	24/04/2026	3978
26042411020100180008	SHRF	BSRD2037	USP3579ECW59	SEH	15/03/2037	02	6.95	1,000.00	6,300,000.00	107.508251	6,603,931.22	6.000	USD	395,323,870.30	24/04/2026	3978
26042411320100180009	SHRF	BSRD2049	USP3579ECW51	SEH	05/06/2049	02	6.40	1,000.00	6,000,000.00	114.552676	7,021,427.22	5.300	USD	420,315,974.10	24/04/2026	8443
26042411320100180010	SHRF	BSRD2049	USP3579ECW51	SEH	05/06/2049	02	6.40	1,000.00	6,000,000.00	114.552676	7,021,427.22	5.300	USD	420,315,974.10	24/04/2026	8443
260424113458161005	MSRF	BC3CFM04	DO20209943103	CEPM	11/11/2025	02	6.95	1.00	6,400.00	100.641713	6,608.83	6.940	USD	395,617.12	28/04/2026	2484
260424114700181001	SHRF	NO150127	DO1002223621	BCRD	15/01/2027	02	8.00	10,000.00	615,000,000.00	100.222046	630,364,477.92	7.648	DOP	630,364,477.92	28/04/2026	362
260424114700181002	SHRF	NO150127	DO1002223621	BCRD	15/01/2027	02	8.00	10,000.00	600,000,000.00	100.222046	614,989,734.56	7.648	DOP	614,989,734.56	28/04/2026	362
260424120200180013	SHRF	MH12041	DO1005254128	SEH	10/03/2041	02	12.00	100,000.00	685,000,000.00	115.298227	799,927,101.52	10.000	DOP	799,927,101.52	24/04/2026	5434
260424120200180014	SHRF	MH12041	DO1005254128	SEH	10/03/2041	02	12.00	100,000.00	685,000,000.00	115.298227	799,927,101.52	10.000	DOP	799,927,101.52	24/04/2026	5434
260424120200180015	SHRF	MH12041	DO1005254128	SEH	10/03/2041	02	12.00	100,000.00	675,000,000.00	115.298227	788,249,333.61	10.000	DOP	788,249,333.61	24/04/2026	5434
260424120200180016	SHRF	MH12041	DO1005254128	SEH	10/03/2041	02	12.00	100,000.00	670,000,000.00	115.298227	782,410,449.66	10.000	DOP	782,410,449.66	24/04/2026	5434
260424120200180017	SHRF	MH12041	DO1005254128	SEH	10/03/2041	02	12.00	100,000.00	675,000,000.00	115.298227	788,249,333.61	10.000	DOP	788,249,333.61	24/04/2026	5434
260424120200180018	SHRF	MH12041	DO1005254128	SEH	10/03/2041	02	12.00	100,000.00	684,000,000.00	115.298227	798,759,324.73	10.000	DOP	798,759,324.73	24/04/2026	5434
260424120200180019	SHRF	MH12041	DO1005254128	SEH	10/03/2041	02	12.00	100,000.00	670,000,000.00	115.298227	782,410,449.66	10.000	DOP	782,410,449.66	24/04/2026	5434
260424120200180020	SHRF	MH12041	DO1005254128	SEH	10/03/2041	02	12.00	100,000.00	685,000,000.00	115.298227	800,043,879.20	10.000	DOP	800,043,879.20	24/04/2026	5434
260424120200180021	SHRF	MH12041	DO1005254128	SEH	10/03/2041	02	12.00	100,000.00	684,000,000.00	115.298227	798,759,324.73	10.000	DOP	798,759,324.73	24/04/2026	5434
260424120200180022	SHRF	MH12041	DO1005254128	SEH	10/03/2041	02	12.00	100,000.00	685,000,000.00	115.298227	800,043,879.20	10.000	DOP	800,043,879.20	24/04/2026	5434
260424122828161006	MSRF	NO181030	DO2020161522	BCRD	18/10/2030	02	9.50	10,000.00	16,000,000.00	98.950000	16,215,889.00	9.834	DOP	16,215,889.00	28/04/2026	1163
26042414208181007	MSRF	BC1GIU02	DO2016300223	GULF	24/06/2029	04	11.15	1.00	166,666.00	107.731981	171,311.09	10.501	DOP	171,311.09	28/04/2026	1363
2604241424741008	MSRF	BC1GIU02	DO2016300223	GULF	24/06/2029	04	11.15	1.00	20,000,000.00	104.790000	21,159,835.61	9.399	DOP	21,159,835.61	28/04/2026	1153
260424147400180023	SHRF	BSRD2036	USP3579ECV76	SEH	01/06/2036	02	10.75	50,000.00	500,000,000.00	107.847994	561,038,581.11	9.520	DOP	561,038,581.11	27/04/2026	3688
260424147400180024	SHRF	BSRD2036	USP3579ECV76	SEH	01/06/2036	02	10.75	50,000.00	500,000,000.00	107.847994	561,038,581.11	9.520	DOP	561,038,581.11	27/04/2026	3688

Nota: RF: No Incluye Creadores de Mercado del Ministerio de Hacienda.

Renta Variable

Volumen Transado Mercado Primario

24 de Abril de 2026

Operaciones del Día 24 de Abril de 2026				
Instrumento	Transado USD	USD Equivalente DOP	Transado DOP	Total Transado DOP
≠No Transado=	0.00	0.00	0.00	0.00
Total Día	0.00	0.00	0.00	0.00
Acumulado de la Semana 24 de Abril de 2026 al 26 de Abril de 2026				

OFERTA BONOS DEUDA INTERNA DEL ESTADO DOMINICANO

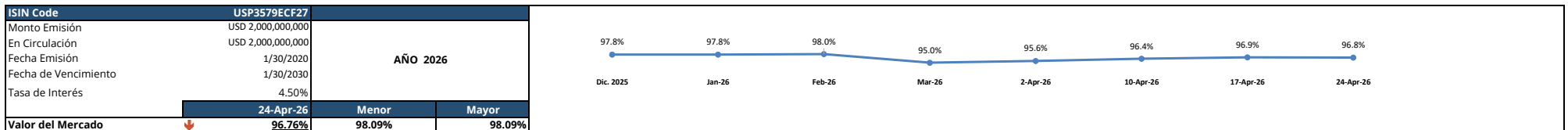
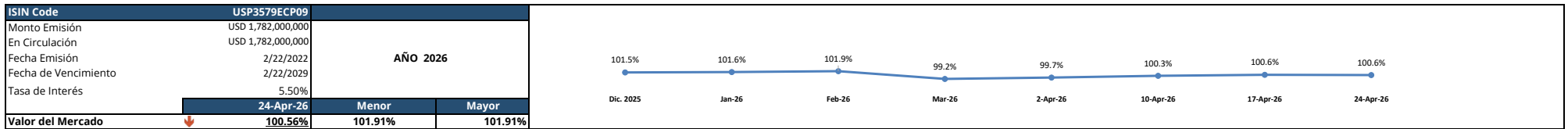
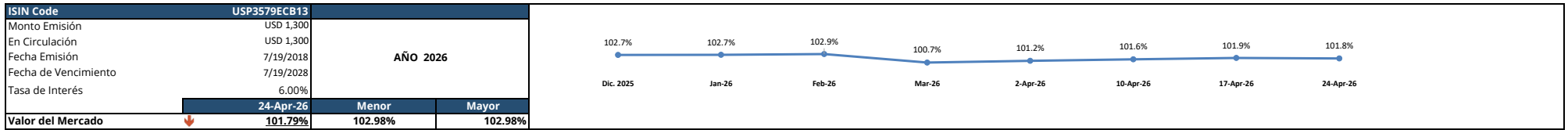
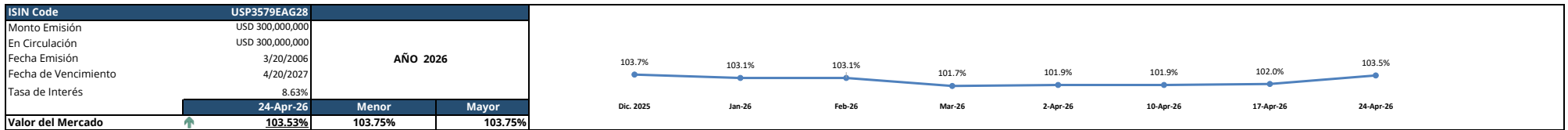
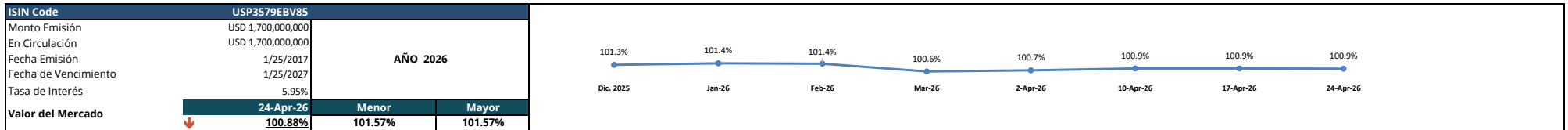
Referencia Bono	Fecha de Emisión	Fecha de Vencimiento	Cupón	Moneda	Monto Autorizado	Monto Colocado	Reembolsado	Monto en Circulación
					28-feb.-2026			
TOTAL EN RD\$					509,891.87	155,002.02	63,891.54	91,110.47
Total USD					8,500.28	2,584.00	1,065.12	1,518.88
2012-14-0003 (Ley No. 175-12)	31-jul.-2012	31-jul.-2023	Fija 7%	USD	500.00	500.00	500.00	-
MH-USD2027 (Ley 687-16)	15-dic.-2016	5-mar.-2027	Fija 6%	USD	100.00	95.00	-	95.00
MH-USD2026 (Ley No. 493-19)	27-dic.-2019	27-dic.-2026	Fija 6.65%	USD	600.00	600.00	565.12	34.88
MH-USD2029 (Ley No. 512-19)	26-jun.-2020	26-jun.-2029	Fija 6.95%	USD	489.00	489.00	-	489.00
MH-USD2040 (Ley No. 512-19)*	24-jul.-2020	24-jul.-2040	Fija 6.75%	USD	6,811.28	900.00	-	900.00

*Monto autorizado se convierte con el tipo de cambio de la ley general de presupuesto del Estado (Ley No.506-19) y su modificación a la ley de valores de deuda pública (Ley No. 68-20).

Fuente: Dirección General de Crédito Público.

Bonos Internos Plan de Recapitalización del Banco Central (Ley No. 167-07)
 Bonos Internos Subastas Ministerio de Hacienda durante 2010 (Ley No. 366-09)
 Bonos Internos Subastas Ministerio de Hacienda durante 2012 (Ley No. 361-11)
 Bonos Internos Subastas Ministerio de Hacienda durante 2013 (Ley No. 58-13)
 Bonos Internos Subastas Ministerio de Hacienda durante 2014 (Ley No. 152-14)
 Bonos Internos Subastas Ministerio de Hacienda durante 2015 (Ley No. 548-14)
 Bonos Internos Subastas Ministerio de Hacienda durante 2016 (Ley No. 331-15)
 Bonos Internos Subastas Ministerio de Hacienda durante 2017 (Ley No. 693-16)
 Bonos Internos Subastas Ministerio de Hacienda durante 2018 (Ley No. 248-17)
 Bonos Internos Subastas Ministerio de Hacienda durante 2019 (Ley No. 64-18)
 Bonos Internos Subastas Ministerio de Hacienda durante 2020 (Ley No. 512-19)
 Bonos Internos Subastas Ministerio de Hacienda durante 2021 (Ley No. 243-20)
 Bonos Internos Subastas Ministerio de Hacienda durante 2022 (Ley No. 348-21)
 Bonos Internos Subastas Ministerio de Hacienda durante 2023 (Ley No. 01-23)

Relación de Bonos Externos Emitidos / Canjeados por el Sector Público en Circulación.



ISIN Code	USP3579ECR64		
Monto Emisión	USD 1,200,000,000	AÑO 2026	
En Circulación	USD 1,200,000,000		
Fecha Emisión	2/3/2023		
Fecha de Vencimiento	2/3/2031		
Tasa de Interés	7.05%		
	24-Apr-26	Menor	Mayor
Valor del Mercado	105.89%	107.66%	107.66%



ISIN Code	USP3579ECH82		
Monto Emisión	USD 3,066,000,000	AÑO 2026	
En Circulación	USD 3,066,000,000		
Fecha Emisión	9/23/2020		
Fecha de Vencimiento	9/23/2032		
Tasa de Interés	4.88%		
	24-Apr-26	Menor	Mayor
Valor del Mercado	95.01%	96.55%	96.55%



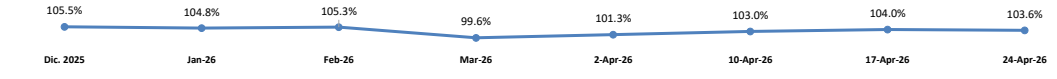
ISIN Code	USP3579ECN50		
Monto Emisión	USD 1,782,000,000	AÑO 2026	
En Circulación	USD 1,782,000,000		
Fecha Emisión	2/22/2022		
Fecha de Vencimiento	2/22/2033		
Tasa de Interés	6.00%		
	24-Apr-26	Menor	Mayor
Valor del Mercado	100.66%	102.72%	102.72%



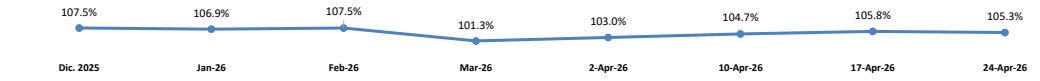
ISIN Code	USP3579ECZ80		
Monto Emisión	USD 1,600,000,000	AÑO 2026	
En Circulación	USD 1,600,000,000		
Fecha Emisión	10/28/2025		
Fecha de Vencimiento	10/28/2035		
Tasa de Interés	5.88%		
	24-Apr-26	Menor	Mayor
Valor del Mercado	98.51%	100.46%	100.46%



ISIN Code	USP3579ECU93		
Monto Emisión	USD 750,000,000	AÑO 2026	
En Circulación	USD 750,000,000		
Fecha Emisión	7/1/2024		
Fecha de Vencimiento	6/1/2036		
Tasa de Interés	6.60%		
	24-Apr-26	Menor	Mayor
Valor del Mercado	103.62%	105.61%	105.61%



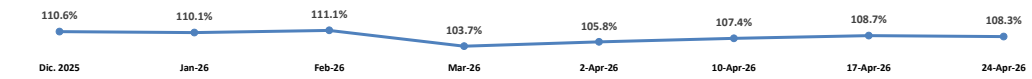
ISIN Code	USP3579ECW59		
Monto Emisión	USD 2,000,000,000	AÑO 2026	
En Circulación	USD 2,000,000,000		
Fecha Emisión	2/24/2025		
Fecha de Vencimiento	3/15/2037		
Tasa de Interés	6.95%		
	24-Apr-26	Menor	Mayor
Valor del Mercado	105.27%	107.68%	107.68%



ISIN Code	USP3579ECJ49		
Monto Emisión	USD 1,500,000,000	AÑO 2026	
En Circulación	USD 1,500,000,000		
Fecha Emisión	1/21/2021		
Fecha de Vencimiento	1/21/2041		
Tasa de Interés	5.30%		
	24-Apr-26	Menor	Mayor
Valor del Mercado	89.25%	91.61%	91.61%



ISIN Code	USP3579EAY34		
Monto Emisión	USD 1,500,000,000	AÑO 2026	
En Circulación	USD 1,500,000,000		
Fecha Emisión	4/30/2014		
Fecha de Vencimiento	4/30/2044		
Tasa de Interés	7.45%		
	24-Apr-26	Menor	Mayor
Valor del Mercado	108.25%	111.12%	111.12%



ISIN Code		USP3579EBE60		
Monto Emisión	USD 2,000,000,000	AÑO 2026		
En Circulación	USD 2,000,000,000			
Fecha Emisión	1/27/2015			
Fecha de Vencimiento	1/27/2045			
Tasa de Interés	6.85%			
Valor del Mercado		24-Apr-26	Menor	Mayor
		101.54%	104.80%	104.80%



ISIN Code		USP3579EBY25		
Monto Emisión	USD 1,000,000,000	AÑO 2026		
En Circulación	USD 1,000,000,000			
Fecha Emisión	2/15/2018			
Fecha de Vencimiento	2/15/2048			
Tasa de Interés	6.50%			
Valor del Mercado		24-Apr-26	Menor	Mayor
		98.13%	101.04%	101.04%



ISIN Code		USP3579ECE51		
Monto Emisión	USD 1,500,000,000	AÑO 2026		
En Circulación	USD 1,500,000,000			
Fecha Emisión	6/5/2019			
Fecha de Vencimiento	6/5/2049			
Tasa de Interés	6.40%			
Valor del Mercado		24-Apr-26	Menor	Mayor
		96.95%	100.33%	100.33%



ISIN Code		USP3579ECX33		
Monto Emisión	USD 1,000,000,000	AÑO 2026		
En Circulación	USD 1,000,000,000			
Fecha Emisión	2/24/2025			
Fecha de Vencimiento	2/24/2055			
Tasa de Interés	7.15%			
Valor del Mercado		24-Apr-26	Menor	Mayor
		105.41%	108.51%	108.51%



ISIN Code		USP3579ECG00		
Monto Emisión	USD 3,200,000,000	AÑO 2026		
En Circulación	USD 3,200,000,000			
Fecha Emisión	1/30/2020			
Fecha de Vencimiento	1/30/2060			
Tasa de Interés	5.88%			
Valor del Mercado		24-Apr-26	Menor	Mayor
		88.02%	90.38%	90.38%



ISIN Code		USP3579ECD78		
Monto Emisión	DOP 68,023,000,000	AÑO 2026		
En Circulación	DOP 8,443,200,000			
Fecha Emisión	6/5/2019			
Fecha de Vencimiento	6/5/2026			
Tasa de Interés	9.75%			
Valor del Mercado		24-Apr-26	Menor	Mayor
		100.07%	101.00%	101.00%



ISIN Code		USP3579ECQ81		
Monto Emisión	DOP 62,282,850,000	AÑO 2026		
En Circulación	DOP 62,282,850,000			
Fecha Emisión	2/3/2023			
Fecha de Vencimiento	2/3/2033			
Tasa de Interés	13.63%			
Valor del Mercado		24-Apr-26	Menor	Mayor
		119.54%	123.96%	123.96%



ISIN Code		USP3579EC548		
Monto Emisión	DOP 71,000,000,000	AÑO 2026		
En Circulación	DOP 71,000,000,000			
Fecha Emisión	9/15/2023			
Fecha de Vencimiento	9/15/2035			
Tasa de Interés	11.25%			
Valor del Mercado		24-Apr-26	Menor	Mayor
		108.46%	115.01%	115.01%



ISIN Code	USP3579ECV76		
Monto Emisión	DOP 105,000,000,000	AÑO 2026	
En Circulación	DOP 105,000,000,000		
Fecha Emisión	7/1/2024		
Fecha de Vencimiento	6/1/2036		
Tasa de Interés	10.75%		
	24-Apr-26	Menor	Mayor
Valor del Mercado	105.74%	112.58%	112.58%



ISIN Code	USP3579ECY16		
Monto Emisión	DOP 125,000,000,000	AÑO 2026	
En Circulación	DOP 125,000,000,000		
Fecha Emisión	2/24/2025		
Fecha de Vencimiento	3/15/2037		
Tasa de Interés	10.50%		
	24-Apr-26	Menor	Mayor
Valor del Mercado	104.27%	111.18%	111.18%



FUENTES: [Bloomberg Professional Service](#), <http://bancentral.gov.do/>, <https://www.creditopublico.gob.do/emisiones/inter>, <https://boletines.bvrd.com.do/>

Nota: Todas las variaciones son semanales.