

Los indicadores con variación 0.0%, no tuvieron cambio en los valores respecto a la semana anterior.

viernes, 05 de junio de 2026

Nombre/Fecha	TASAS DE REFERENCIA CLAVE				
	5-jun.	Evolución*			
		1 mes	3 meses	6 meses	1 año
Fondos Reserva Federal EUA	3.750%	3.750%	3.750%	4.000%	4.500%
PRIME en EUA	6.750%	6.750%	6.750%	7.000%	7.500%
Desempleo en EUA	4.300%	4.300%	4.400%	4.500%	4.100%
EURIBOR A 30 Dias	2.009%	1.967%	1.940%	1.911%	1.972%
EURIBOR A 90 Dias	2.312%	2.234%	2.049%	2.075%	1.959%
EURIBOR A 360 Dias	2.842%	2.708%	2.323%	2.254%	2.041%
SOFR O/N (Overnight)	3.630%	3.600%	3.650%	3.930%	4.290%
SOFR 1M	3.612%	3.632%	3.667%	3.777%	4.311%
SOFR 3M	3.649%	3.643%	3.669%	3.738%	4.307%
SOFR 6M	3.708%	3.658%	3.641%	3.667%	4.216%
SOFR 1Y	3.845%	3.725%	3.511%	3.500%	3.986%

Sin Cambio Aumento Reducción

Nota: La tasa LIBOR para 2025 no está disponible, ya que el LIBOR ha sido discontinuado. Desde finales de septiembre de 2024, no se han publicado nuevos tipos de interés LIBOR en dólares estadounidenses.

BONOS DE TESORO EUA			
Cierre	5-jun.		
Plazo	Tasa Rend.	Δ%	
3 meses	3.71	0.97%	
6 meses	3.79	1.22%	
1 año	3.84	1.85%	
2 años	4.15	3.57%	
3 años	4.20	3.70%	
5 años	4.27	3.06%	
7 años	4.39	2.61%	
10 años	4.53	2.14%	
20 años	5.02	1.03%	
30 años	5.00	0.48%	

MERCADOS DE VALORES		
Índice- País	5-jun.	Δ%
DOW JONES INDUS- EUA	50,866.78	-0.32%
S&P 500- EUA	7,383.74	-2.59%
NASDAQ COMPX- EUA	25,709.43	-4.68%
EURO STOXX 50 - Eurozona	6,062.07	0.19%
FTSE 100- Gran Bretaña	10,368.05	-0.40%
DAX- Alemania	24,759.05	-1.38%
CAC 40- Francia	8,218.24	0.43%
IBEX35 - España	18,344.90	-0.10%
FTSE MIB - Italia	49,893.05	-0.29%
NIKKEI 225- Japón	66,588.12	0.39%
HANG SENG-Hong Kong	24,961.95	-0.88%
SHANGHAI SE COMPX-China	4,027.74	-1.00%
MEXBOL- México	66,141.38	-3.57%
MERVAL- Argentina	3,084,617.00	-2.58%
BOVESPA- Brasil	169,019.12	-2.74%
IGPA- Chile	52,117.48	-4.38%
BNVCR- Costa Rica	11,902.09	0.00%
BVPSI- Panamá	695.43	-0.34%

TASA CAMBIO (Valor de 1 USD en Otras Monedas)			
Monedas/Fecha	5-jun.	Δ%	
EURO- Unión Europea	0.8679	1.19%	
GBP- Gran Bretaña	0.7495	0.85%	
RUBLO- Rusia	N/A	0.00%	
FRANCO-Suiza	0.7961	1.93%	
DOLAR- Canadá	1.3937	1.04%	
YEN- Japón	160.2900	0.64%	
YUAN- China	6.7883	0.33%	
DOLAR- Hong Kong	7.8341	-0.03%	
RUPIA- India	94.9437	-0.06%	
PESO- México	17.4748	0.69%	
REAL-Brasil	5.1685	2.64%	
PESO- Argentina	1440.8188	2.24%	
PESO- Chile	913.6000	2.68%	
BOLIVAR F- Venezuela	N/A	0.00%	
GOURDE- Haití	130.7390	-0.05%	
BALBOA- Panamá	1.0000	0.00%	
CORDOBA- Nicaragua	36.7464	-0.01%	
COLON- El Salvador	8.7500	0.00%	
COLON- Costa Rica	459.8800	1.53%	
LEMPIRAS- Honduras	26.6491	0.03%	
QUETZAL - Guatemala	7.6200	0.00%	



Indicadores Bancarios

Prom. Mes Tasas Activas Nominales Bancos Múltiples Al 05 de Junio 2026		Δ%
0-90 d	12.39%	5.32%
91-180 d	11.95%	-2.22%
181-360 d	12.12%	7.20%
361 d- 2 Años	13.50%	-5.97%
2 a 5 años	16.56%	2.37%
Más de 5 años	14.05%	-1.25%
Prom. Pond.	13.56%	-2.91%

Tasas de Referencia Locales			
Nombre	Nivel	Acum. 05/06/2026	
INTERBANCARIA	8.35%	RD\$4,312.6 MM	
Tasas de Interés Facilidades Permanentes 2026, (En % Anual)			
Tasas de Política	Overnight (contracción)	Repos a 1 día (expansión)	
29-may.-26	5.25%	(-) 0.75 puntos porcentuales	(+) 0.50 puntos porcentuales
		4.50%	5.75%

Nota: A partir del 20 de diciembre de 2012, la Junta Monetaria autorizó las operaciones de Contracción y Expansión, dando inicio el 4 de febrero de 2013.

Prom. Mes Tasas Pasivas Nominales Bancos Múltiples Al 05 de Junio 2026		Δ%
0-30 d	7.27%	-5.59%
31-60 d	8.40%	13.68%
61-90 d	7.96%	0.36%
91-180 d	7.32%	3.70%
181-360 d	7.00%	8.31%
361 d- 2 Años	5.54%	-19.70%
2 a 5 años	4.54%	-14.78%
Más de 5 años	7.10%	0.12%
Prom. Pond.	7.33%	0.11%

Letras Banco Central Adjudicadas (al 03 de Junio 2026)				
ISN	Plazo al vencimiento	Precio de Corte	MM RD\$	Rend. Prom.
DO1002262025	77 d		Declarada Desierta	
DO1002261225	119 d	97.37%	1000.00	8.17%
DO1002261928	308 d		Declarada Desierta	
Total			1,000.0	8.17%

FUTUROS DE MATERIAS PRIMAS		
Nombre	USD\$	Δ%
ORO (Onza Troy)	4,328.45	-4.67%
PLATA (Onza Troy)	67.83	-9.91%
ALUMINIO (Tonelada Métrica)	3,646.89	-3.21%
COBRE (Tonelada Métrica)	13,854.93	-1.64%
CRUDO WTI (Barril)	90.54	3.64%
CRUDO OPEP (Barril)	100.63	-4.28%
CRUDO BRENT (Barril)	93.09	1.13%
GASOLINA FUTURO (Galón)	3.05	0.38%
CACAO (Tonelada Métrica)	3,840.00	-2.12%
AZUCAR (Quintal Métrico)	32.25	4.05%
CAFÉ (Quintal Métrico)	533.73	-8.85%
MAIZ (Quintal)	17.57	-0.17%
SOYA GRANEL (Quintal Mét.)	41.75	-4.15%
TRIGO CBT* (Quintal Métrico)	21.29	-5.00%
Níquel (Tonelada Métrica)	18,360.07	-2.69%
Platinio (Onza Troy)	1,780.43	-7.28%

Tasas de Cambio USD/RD\$ (Al 05 de Junio 2026)		
	Compra	Venta
BANCOS COMERCIALES	58.0153	58.7572
AGENTES DE CAMBIO	58.0143	58.7561

Emisiones Bolsa de Valores de Santo Domingo



Resumen General de Mercado Bursátil				
05 de Junio de 2026				
Operaciones del Día				
5 de Junio de 2026				
Mercado	Transado USD	USD Equivalente DOP	Transado DOP	Total Transado DOP
Mercado de Renta Fija	101.76	5,970.95	9,152,550,056.83	9,152,556,027.78
Mdo. Secundario RF	101.76	5,970.95	9,152,550,056.83	9,152,556,027.78
Mercado de Renta Variable	45,445.30	2,666,584.78	580,341.00	3,246,925.78
Mdo. Secundario RV	45,445.30	2,666,584.78	580,341.00	3,246,925.78
Total Día	45,547.06	2,672,555.73	9,153,130,397.83	9,155,802,953.56
Acumulado de la Semana				
5 de Junio de 2026 al 7 de Junio de 2026				
Mercado	Transado USD	USD Equivalente DOP	Transado DOP	Total Transado DOP
Mercado de Renta Fija	50,680,433.65	2,983,290,438.82	52,434,226,286.11	55,417,516,724.93
Mdo. Secundario RF	50,680,433.65	2,983,290,438.82	51,430,911,217.62	54,414,201,656.44
Mdo. Primario RF	0.00	0.00	1,003,315,068.49	1,003,315,068.49
Mercado de Renta Variable	106,383.44	6,245,224.67	1,900,949.34	8,146,174.01
Mdo. Secundario RV	106,383.44	6,245,224.67	1,900,949.34	8,146,174.01
Total Semana	50,786,817.09	2,989,535,663.49	52,436,127,235.45	55,425,662,898.94
Acumulado en el Mes				
Junio 2026				
Mercado	Transado USD	USD Equivalente DOP	Transado DOP	Total Transado DOP
Mercado de Renta Fija	50,680,433.65	2,983,290,438.82	52,434,226,286.11	55,417,516,724.93
Mdo. Secundario RF	50,680,433.65	2,983,290,438.82	51,430,911,217.62	54,414,201,656.44
Mdo. Primario RF	0.00	0.00	1,003,315,068.49	1,003,315,068.49
Mercado de Renta Variable	106,383.44	6,245,224.67	1,900,949.34	8,146,174.01
Mdo. Secundario RV	106,383.44	6,245,224.67	1,900,949.34	8,146,174.01
Total Mes	50,786,817.09	2,989,535,663.49	52,436,127,235.45	55,425,662,898.94
Acumulado en el Año				
2026				
Mercado	Transado USD	USD Equivalente DOP	Transado DOP	Total Transado DOP
Mercado de Renta Fija	2,466,269,103.21	151,597,010,394.69	664,062,096,548.99	815,661,706,943.68
Mdo. Secundario RF	2,448,301,272.22	150,510,423,450.99	660,267,857,953.77	810,778,281,404.76
Mdo. Primario RF	17,967,830.99	1,086,586,943.70	3,794,838,595.22	4,875,425,538.92
Mercado de Renta Variable	893,026,989.19	54,861,059,251.21	26,582,099,340.38	81,443,158,591.59
Mdo. Secundario RV	653,189,792.90	40,015,949,906.29	11,942,172,915.16	51,958,122,821.45
Mdo. Primario RV	239,836,718.49	14,266,588,278.89	14,639,926,425.22	28,585,514,704.11
Mdo. Secundario RSRV	9,172,477.80	578,521,066.03	0.00	578,521,066.03
Total Año	3,359,296,092.40	206,452,069,645.90	690,644,795,889.37	897,096,866,535.27

Nota: RF: No Incluye Creadores de Mercado del Ministerio de Hacienda.

Renta Variable

Volúmen Transado Mercado Secundario

05 de Junio de 2026

Operaciones del Día				
5 de Junio de 2026				
Instrumento	Transado USD	USD Equivalente DOP	Transado DOP	Total Transado DOP
<No Transado>	0.00	0.00	0.00	0.00
Total Día	0.00	0.00	0.00	0.00
Acumulado de la Semana				
5 de Junio de 2026 al 7 de Junio de 2026				
Instrumento	Transado USD	USD Equivalente DOP	Transado DOP	Total Transado DOP
<No Transado>	0.00	0.00	0.00	0.00
Total Semana	0.00	0.00	0.00	0.00
Acumulado en el Mes				
Junio 2026				
Instrumento	Transado USD	USD Equivalente DOP	Transado DOP	Total Transado DOP
<No Transado>	0.00	0.00	0.00	0.00
Total Mes	0.00	0.00	0.00	0.00
Acumulado en el Año				
2026				
Instrumento	Transado USD	USD Equivalente DOP	Transado DOP	Total Transado DOP
Cuotas de Participación	230,664,718.49	14,266,588,278.89	9,408,906,425.22	23,675,494,704.11
Valor de Fideicomiso	0.00	0.00	5,231,020,000.00	5,231,020,000.00
Total Año	230,664,718.49	14,266,588,278.89	14,639,926,425.22	28,906,514,704.11

Renta Variable

Volúmen Transado Mercado Secundario

05 de Junio de 2026

Operaciones del Día				
5 de Junio de 2026				
Instrumento	Transado USD	USD Equivalente DOP	Transado DOP	Total Transado DOP
Acciones	0.00	0.00	342,537.00	342,537.00
Cuotas de Participación	45,445.30	2,666,584.78	0.00	2,666,584.78
Valor de Fideicomiso	0.00	0.00	337,804.00	337,804.00
Total Día	45,445.30	2,666,584.78	680,341.00	3,246,925.78
Acumulado de la Semana				
5 de Junio de 2026 al 7 de Junio de 2026				
Instrumento	Transado USD	USD Equivalente DOP	Transado DOP	Total Transado DOP
Acciones	0.00	0.00	376,388.55	376,388.55
Cuotas de Participación	106,383.44	6,245,224.67	0.00	6,245,224.67
Valor de Fideicomiso	0.00	0.00	1,524,560.79	1,524,560.79
Total Semana	106,383.44	6,245,224.67	1,900,949.34	8,146,174.01
Acumulado en el Mes				
Junio 2026				
Instrumento	Transado USD	USD Equivalente DOP	Transado DOP	Total Transado DOP
Acciones	0.00	0.00	376,388.55	376,388.55
Cuotas de Participación	106,383.44	6,245,224.67	0.00	6,245,224.67
Valor de Fideicomiso	0.00	0.00	1,524,560.79	1,524,560.79
Total Mes	106,383.44	6,245,224.67	1,900,949.34	8,146,174.01
Acumulado en el Año				
2026				
Instrumento	Transado USD	USD Equivalente DOP	Transado DOP	Total Transado DOP
Acciones	0.00	0.00	71,893,610.98	71,893,610.98
Cuotas de Participación	647,865,392.90	39,687,243,024.60	7,835,973,625.32	47,504,215,659.92
Valor de Fideicomiso	5,324,400.00	328,606,871.69	4,053,306,678.86	4,381,913,550.55
Total Año	653,189,792.90	40,015,949,906.29	11,942,172,915.16	51,958,122,821.45

Renta Fija

Lista de las Operaciones Mercado Secundario

05 de Junio de 2026

Número Operación	Rueda	Cód. Local	Cód. ISN	Cód. Emisor	Fecha Venc.	Tasa Cupón	Mon. Unid.	Valor Negociado	Precio	Valor Transado	Rend. Efectivo	Mon. Unid.	Equiv en DOP	Fecha Liq.	Días Venc.
260605100416000	M.SRF	MH1041	DO0052454	SEH	10/03/2041	02	0.00	100,000.00	25,000,000.00	107,556,695	27.637,062.99	0.960	27,637,062.99	09/06/2026	5388
260605102541600	M.SRF	BC DPPP32	DO004300211	DPP	30/06/2027	04	6.25	100	100.647900	101.6178	5.77	100	5,970.95	09/06/2026	986
260605103581600	M.SRF	NO060229	DO0022285	BCRD	09/02/2029	02	0.00	10,000.00	28,000,000.00	102,301932	27,460,302.77	0.960	27,460,302.77	09/06/2026	978
260605104461600	M.SRF	NO06030	DO0022622	BCRD	09/07/2030	02	0.50	10,000.00	100,000.00	98,960000	102,67651	0.848	102,67651	09/06/2026	936
260605102001600	S.RRF	MH2241	DO0052542	SEH	29/05/2041	02	0.00	100,000.00	460,000,000.00	10,409888	508,343,976.03	0.600	508,343,976.03	09/06/2026	5472
2606051020021600	S.RRF	MH2241	DO0052542	SEH	29/05/2041	02	0.00	100,000.00	450,000,000.00	10,409888	497,879,977.03	0.600	497,879,977.03	09/06/2026	5472
2606051020031600	S.RRF	MH2241	DO0052542	SEH	29/05/2041	02	0.00	100,000.00	460,000,000.00	10,409888	508,343,976.03	0.600	508,343,976.03	09/06/2026	5472
2606051020041600	S.RRF	MH2241	DO0052542	SEH	29/05/2041	02	0.00	100,000.00	440,000,000.00	10,409888	486,816,977.30	0.600	486,816,977.30	09/06/2026	5472
2606051020051600	S.RRF	MH2241	DO0052542	SEH	29/05/2041	02	0.00	100,000.00	430,000,000.00	10,409888	475,751,978.04	0.600	475,751,978.04	09/06/2026	5472
2606051020061600	S.RRF	MH2241	DO0052542	SEH	29/05/2041	02	0.00	100,000.00	440,000,000.00	10,409888	486,816,977.30	0.600	486,816,977.30	09/06/2026	5472
2606051020071600	S.RRF	MH2241	DO0052542	SEH	29/05/2041	02	0.00	100,000.00	430,000,000.00	10,409888	475,751,978.04	0.600	475,751,978.04	09/06/2026	5472
2606051020081600	S.RRF	MH2241	DO0052542	SEH	29/05/2041	02	0.00	100,000.00	440,000,000.00	10,409888	486,816,977.30	0.600	486,816,977.30	09/06/2026	5472
2606051020091600	S.RRF	MH2241	DO0052542	SEH	29/05/2041	02	0.00	100,000.00	430,000,000.00	10,409888	475,751,978.04	0.600	475,751,978.04	09/06/2026	5472
2606051020101600	S.RRF	MH2241	DO0052542	SEH	29/05/2041	02	0.00	100,000.00	440,000,000.00	10,409888	486,816,977.30	0.600	486,816,977.30	09/06/2026	5472
2606051020111600	S.RRF	MH2241	DO0052542	SEH	29/05/2041	02	0.00	100,000.00	430,000,000.00	10,409888	475,751,978.04	0.600	475,751,978.04	09/06/2026	5472
2606051020121600	S.RRF	MH2241	DO0052542	SEH	29/05/2041	02	0.00	100,000.00	440,000,000.00	10,409888	486,816,977.30	0.600	486,816,977.30	09/06/2026	5472
2606051020131600	S.RRF	MH2241	DO0052542	SEH	29/05/2041	02	0.00	100,000.00	430,000,000.00	10,409888	475,751,978.04	0.600	475,751,978.04	09/06/2026	5472
2606051020141600	S.RRF	MH2241	DO0052542	SEH	29/05/2041	02	0.00	100,000.00	440,000,000.00	10,409888	486,816,977.30	0.600	486,816,977.30	09/06/2026	5472
2606051020151600	S.RRF	MH2241	DO0052542	SEH	29/05/2041	02	0.00	100,000.00	430,000,000.00	10,409888	475,751,978.04	0.600	475,751,978.04	09/06/2026	5472
2606051020161600	S.RRF	MH2241	DO0052542	SEH	29/05/2041	02	0.00	100,000.00	440,000,000.00	10,409888	486,816,977.30	0.600	486,816,977.30	09/06/2026	5472
2606051020171600	S.RRF	MH2241	DO0052542	SEH	29/05/2041	02	0.00	100,000.00	430,000,000.00	10,409888	475,751,978.04	0.600	475,751,978.04	09/06/2026	5472
2606051020181600	S.RRF	MH2241	DO0052542	SEH	29/05/2041	02	0.00	100,000.00	440,000,000.00	10,409888	486,816,977.30	0.600	486,816,977.30	09/06/2026	5472
2606051020191600	S.RRF	MH2241	DO0052542	SEH	29/05/2041	02	0.00	100,000.00	430,000,000.00	10,409888	475,751,978.04	0.600	475,751,978.04	09/06/2026	5472
2606051020201600	S.RRF	MH2241	DO0052542	SEH	29/05/2041	02	0.00	100,000.00	440,000,000.00	10,409888	486,816,977.30	0.600	486,816,977.30	09/06/2026	5472
2606051020211600	S.RRF														

OFERTA BONOS DEUDA INTERNA DEL ESTADO DOMINICANO

Referencia Bono	Fecha de Emisión	Fecha de Vencimiento	Cupón	Moneda	Monto	Monto	Reembolsado	Monto en Circulación
					Autorizado	Colocado		30-abr-2026
TOTAL EN RD\$					506,497.70	153,970.22	63,466.24	90,503.98
Total USD					8,500.28	2,584.00	1,065.12	1,518.88
2012-14-0003 (Ley No. 175-12)	31-jul.-2012	31-jul.-2023	Fija 7%	USD	500.00	500.00	500.00	-
MH-USD2027 (Ley 687-16)	15-dic.-2016	5-mar.-2027	Fija 6%	USD	100.00	95.00	-	95.00
MH-USD2026 (Ley No. 493-19)	27-dic.-2019	27-dic.-2026	Fija 6.65%	USD	600.00	600.00	565.12	34.88
MH-USD2029 (Ley No. 512-19)	26-jun.-2020	26-jun.-2029	Fija 6.95%	USD	489.00	489.00	-	489.00
MH-USD2040 (Ley No. 512-19)*	24-jul.-2020	24-jul.-2040	Fija 6.75%	USD	6,811.28	900.00	-	900.00

*Monto autorizado se convierte con el tipo de cambio de la ley general de presupuesto del Estado (Ley No.506-19) y su modificación a la ley de valores de deuda pública (Ley No. 68-20).

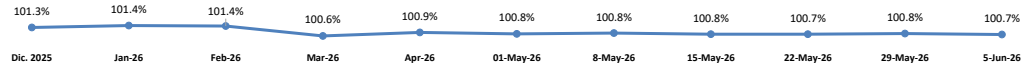
Fuente: Dirección General de Crédito Público.

- Bonos Internos Plan de Recapitalización del Banco Central (Ley No. 167-07)
- Bonos Internos Subastas Ministerio de Hacienda durante 2010 (Ley No. 366-09)
- Bonos Internos Subastas Ministerio de Hacienda durante 2012 (Ley No. 361-11)
- Bonos Internos Subastas Ministerio de Hacienda durante 2013 (Ley No. 58-13)
- Bonos Internos Subastas Ministerio de Hacienda durante 2014 (Ley No. 152-14)
- Bonos Internos Subastas Ministerio de Hacienda durante 2015 (Ley No. 548-14)
- Bonos Internos Subastas Ministerio de Hacienda durante 2016 (Ley No. 331-15)
- Bonos Internos Subastas Ministerio de Hacienda durante 2017 (Ley No. 693-16)
- Bonos Internos Subastas Ministerio de Hacienda durante 2018 (Ley No. 248-17)
- Bonos Internos Subastas Ministerio de Hacienda durante 2019 (Ley No. 64-18)
- Bonos Internos Subastas Ministerio de Hacienda durante 2020 (Ley No. 512-19)
- Bonos Internos Subastas Ministerio de Hacienda durante 2021 (Ley No. 243-20)
- Bonos Internos Subastas Ministerio de Hacienda durante 2022 (Ley No. 348-21)
- Bonos Internos Subastas Ministerio de Hacienda durante 2023 (Ley No. 01-23)

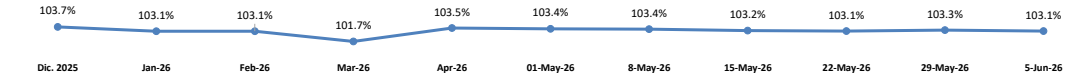
Relación de Bonos Externos Emitidos / Canjeados por el Sector Público en Circulación.



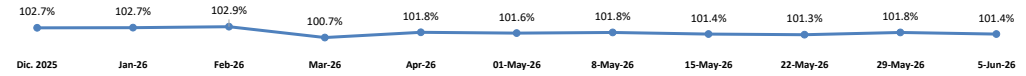
ISIN Code		USP3579EBV85	
Monto Emisión	USD 1,700,000,000	AÑO 2026	
En Circulación	USD 1,700,000,000		
Fecha Emisión	1/25/2017		
Fecha de Vencimiento	1/25/2027		
Tasa de Interés	5.95%		
Valor del Mercado	5-Jun-26	Menor	Mayor
	100.72%	101.57%	101.57%



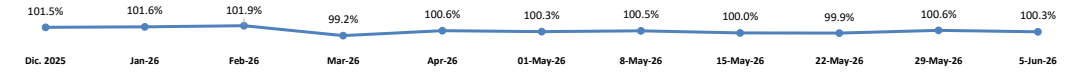
ISIN Code		USP3579EAG28	
Monto Emisión	USD 300,000,000	AÑO 2026	
En Circulación	USD 300,000,000		
Fecha Emisión	3/20/2006		
Fecha de Vencimiento	4/20/2027		
Tasa de Interés	8.63%		
Valor del Mercado	5-Jun-26	Menor	Mayor
	103.11%	103.75%	103.75%



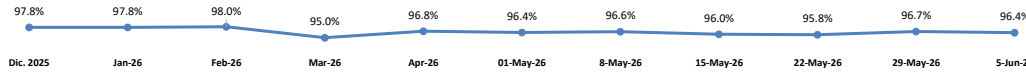
ISIN Code		USP3579ECB13	
Monto Emisión	USD 1,300	AÑO 2026	
En Circulación	USD 1,300		
Fecha Emisión	7/19/2018		
Fecha de Vencimiento	7/19/2028		
Tasa de Interés	6.00%		
Valor del Mercado	5-Jun-26	Menor	Mayor
	101.43%	102.98%	102.98%



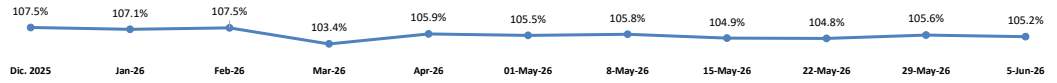
ISIN Code		USP3579ECP09	
Monto Emisión	USD 1,782,000,000	AÑO 2026	
En Circulación	USD 1,782,000,000		
Fecha Emisión	2/22/2022		
Fecha de Vencimiento	2/22/2029		
Tasa de Interés	5.50%		
Valor del Mercado	5-Jun-26	Menor	Mayor
	100.26%	101.91%	101.91%



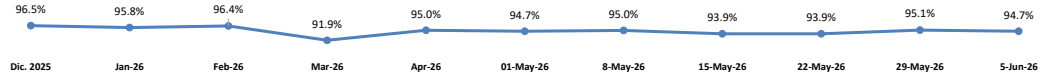
ISIN Code		USP3579ECF27	
Monto Emisión	USD 2,000,000,000	AÑO 2026	
En Circulación	USD 2,000,000,000		
Fecha Emisión	1/30/2020		
Fecha de Vencimiento	1/30/2030		
Tasa de Interés	4.50%		
Valor del Mercado	5-Jun-26	Menor	Mayor
	96.39%	98.09%	98.09%



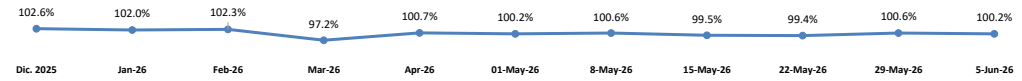
ISIN Code	USP3579ECR64		
Monto Emisión	USD 1,200,000,000	AÑO 2026	
En Circulación	USD 1,200,000,000		
Fecha Emisión	2/3/2023		
Fecha de Vencimiento	2/3/2031		
Tasa de Interés	7.05%		
	5-Jun-26	Menor	Mayor
Valor del Mercado	105.20%	107.66%	107.66%



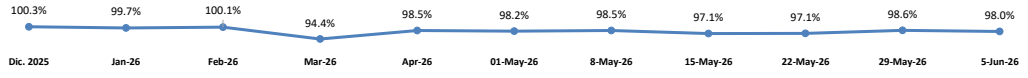
ISIN Code	USP3579ECH82		
Monto Emisión	USD 3,066,000,000	AÑO 2026	
En Circulación	USD 3,066,000,000		
Fecha Emisión	9/23/2020		
Fecha de Vencimiento	9/23/2032		
Tasa de Interés	4.88%		
	5-Jun-26	Menor	Mayor
Valor del Mercado	94.73%	96.55%	96.55%



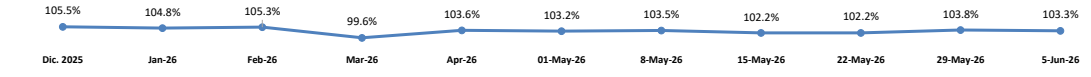
ISIN Code	USP3579ECN50		
Monto Emisión	USD 1,782,000,000	AÑO 2026	
En Circulación	USD 1,782,000,000		
Fecha Emisión	2/22/2022		
Fecha de Vencimiento	2/22/2033		
Tasa de Interés	6.00%		
	5-Jun-26	Menor	Mayor
Valor del Mercado	100.22%	102.72%	102.72%



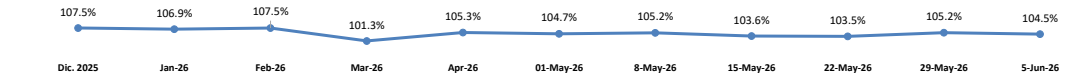
ISIN Code	USP3579ECZ80		
Monto Emisión	USD 1,600,000,000	AÑO 2026	
En Circulación	USD 1,600,000,000		
Fecha Emisión	10/28/2025		
Fecha de Vencimiento	10/28/2035		
Tasa de Interés	5.88%		
	5-Jun-26	Menor	Mayor
Valor del Mercado	98.05%	100.46%	100.46%



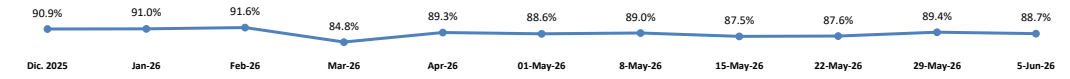
ISIN Code	USP3579ECU93		
Monto Emisión	USD 750,000,000	AÑO 2026	
En Circulación	USD 750,000,000		
Fecha Emisión	7/1/2024		
Fecha de Vencimiento	6/1/2036		
Tasa de Interés	6.60%		
	5-Jun-26	Menor	Mayor
Valor del Mercado	103.35%	105.61%	105.61%



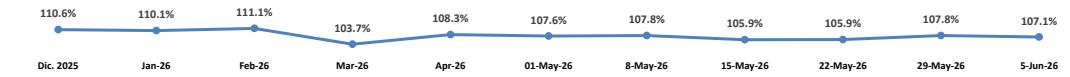
ISIN Code	USP3579ECW59		
Monto Emisión	USD 2,000,000,000	AÑO 2026	
En Circulación	USD 2,000,000,000		
Fecha Emisión	2/24/2025		
Fecha de Vencimiento	3/15/2037		
Tasa de Interés	6.95%		
	5-Jun-26	Menor	Mayor
Valor del Mercado	104.51%	107.68%	107.68%



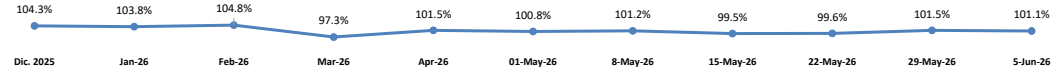
ISIN Code	USP3579ECJ49		
Monto Emisión	USD 1,500,000,000	AÑO 2026	
En Circulación	USD 1,500,000,000		
Fecha Emisión	1/21/2021		
Fecha de Vencimiento	1/21/2041		
Tasa de Interés	5.30%		
	5-Jun-26	Menor	Mayor
Valor del Mercado	88.73%	91.61%	91.61%



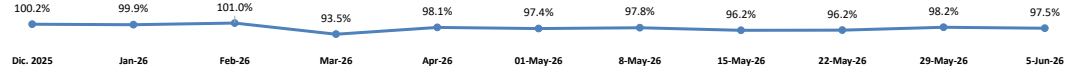
ISIN Code	USP3579EAY34		
Monto Emisión	USD 1,500,000,000	AÑO 2026	
En Circulación	USD 1,500,000,000		
Fecha Emisión	4/30/2014		
Fecha de Vencimiento	4/30/2044		
Tasa de Interés	7.45%		
	5-Jun-26	Menor	Mayor
Valor del Mercado	107.14%	111.12%	111.12%



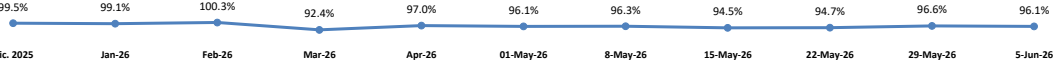
ISIN Code		USP3579EBE60		
Monto Emisión	USD 2,000,000,000	AÑO 2026		
En Circulación	USD 2,000,000,000			
Fecha Emisión	1/27/2015			
Fecha de Vencimiento	1/27/2045			
Tasa de Interés	6.85%			
Valor del Mercado		5-Jun-26	Menor	Mayor
		101.06%	104.80%	104.80%



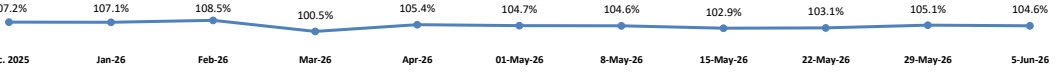
ISIN Code		USP3579EBY25		
Monto Emisión	USD 1,000,000,000	AÑO 2026		
En Circulación	USD 1,000,000,000			
Fecha Emisión	2/15/2018			
Fecha de Vencimiento	2/15/2048			
Tasa de Interés	6.50%			
Valor del Mercado		5-Jun-26	Menor	Mayor
		97.52%	101.04%	101.04%



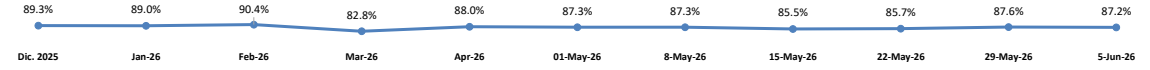
ISIN Code		USP3579ECE51		
Monto Emisión	USD 1,500,000,000	AÑO 2026		
En Circulación	USD 1,500,000,000			
Fecha Emisión	6/5/2019			
Fecha de Vencimiento	6/5/2049			
Tasa de Interés	6.40%			
Valor del Mercado		5-Jun-26	Menor	Mayor
		96.10%	100.33%	100.33%



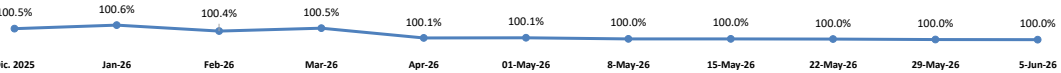
ISIN Code		USP3579ECX33		
Monto Emisión	USD 1,000,000,000	AÑO 2026		
En Circulación	USD 1,000,000,000			
Fecha Emisión	2/24/2025			
Fecha de Vencimiento	2/24/2055			
Tasa de Interés	7.15%			
Valor del Mercado		5-Jun-26	Menor	Mayor
		104.61%	108.51%	108.51%



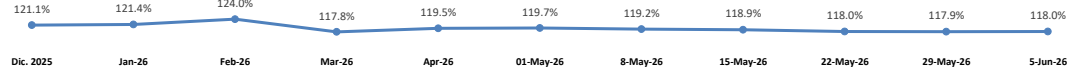
ISIN Code		USP3579ECG00		
Monto Emisión	USD 3,200,000,000	AÑO 2026		
En Circulación	USD 3,200,000,000			
Fecha Emisión	1/30/2020			
Fecha de Vencimiento	1/30/2060			
Tasa de Interés	5.88%			
Valor del Mercado		5-Jun-26	Menor	Mayor
		87.17%	90.38%	90.38%



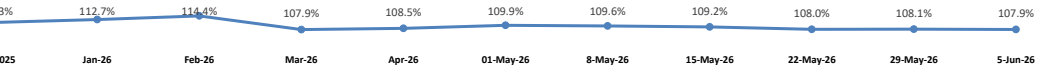
ISIN Code		USP3579ECD78		
Monto Emisión	DOP 68,023,000,000	AÑO 2026		
En Circulación	DOP 8,443,200,000			
Fecha Emisión	6/5/2019			
Fecha de Vencimiento	6/5/2026			
Tasa de Interés	9.75%			
Valor del Mercado		5-Jun-26	Menor	Mayor
		100.00%	101.00%	101.00%



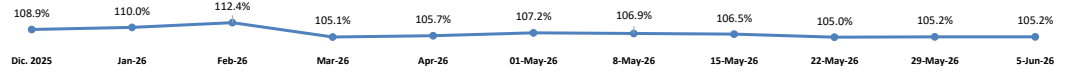
ISIN Code		USP3579ECQ81		
Monto Emisión	DOP 62,282,850,000	AÑO 2026		
En Circulación	DOP 62,282,850,000			
Fecha Emisión	2/3/2023			
Fecha de Vencimiento	2/3/2033			
Tasa de Interés	13.63%			
Valor del Mercado		5-Jun-26	Menor	Mayor
		117.97%	123.96%	123.96%



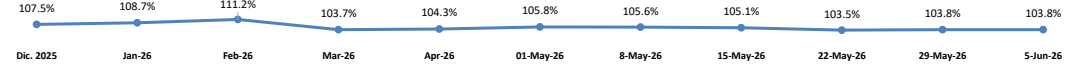
ISIN Code		USP3579EC548		
Monto Emisión	DOP 71,000,000,000	AÑO 2026		
En Circulación	DOP 71,000,000,000			
Fecha Emisión	9/15/2023			
Fecha de Vencimiento	9/15/2035			
Tasa de Interés	11.25%			
Valor del Mercado		5-Jun-26	Menor	Mayor
		107.95%	115.01%	115.01%



ISIN Code	USP3579ECV76		
Monto Emisión	DOP 105,000,000,000	AÑO 2026	
En Circulación	DOP 105,000,000,000		
Fecha Emisión	7/1/2024		
Fecha de Vencimiento	6/1/2036		
Tasa de Interés	10.75%		
	5-Jun-26	Menor	Mayor
Valor del Mercado	105.19%	112.58%	112.58%



ISIN Code	USP3579ECY16		
Monto Emisión	DOP 125,000,000,000	AÑO 2026	
En Circulación	DOP 125,000,000,000		
Fecha Emisión	2/24/2025		
Fecha de Vencimiento	3/15/2037		
Tasa de Interés	10.50%		
	5-Jun-26	Menor	Mayor
Valor del Mercado	103.79%	111.18%	111.18%



FUENTES: Bloomberg Professional Service. <http://bancentral.gov.do/> <https://www.creditopublico.gob.do/emisiones/inter> <https://boletines.bvrd.com.do/>
 eral: Todas las variaciones son semanales.