

Los indicadores con variación 0.0%, no tuvieron cambio en los valores respecto a la semana anterior.

viernes, 26 de junio de 2026

### TASAS DE REFERENCIA CLAVE

Nombre/Fecha	Evolución*				
	26-jun.	1 mes	3 meses	6 meses	1 año
Fondos Reserva Federal EUA	3.750%	3.750%	3.750%	3.750%	4.500%
PRIME en EUA	6.750%	6.750%	6.750%	6.750%	7.500%
Desempleo en EUA	4.300%	4.300%	4.400%	4.500%	4.100%
EURIBOR A 30 Dias	1.79%	1.983%	1.892%	1.901%	1.916%
EURIBOR A 90 Dias	2.291%	2.268%	2.127%	2.019%	1.939%
EURIBOR A 360 Dias	2.764%	2.804%	2.860%	2.258%	2.062%
SOFR O/N (Overnight)	3.620%	3.630%	3.630%	3.770%	4.390%
SOFR 1M	3.644%	3.620%	3.668%	3.716%	4.329%
SOFR 3M	3.732%	3.657%	3.700%	3.672%	4.291%
SOFR 6M	3.846%	3.714%	3.745%	3.595%	4.141%
SOFR 1Y	3.994%	3.836%	3.827%	3.441%	3.884%

Sin Cambio      Aumento      Reducción

Nota: La tasa LIBOR para 2025 no está disponible, ya que el LIBOR ha sido discontinuado. Desde finales de septiembre de 2024, no se han publicado nuevos tipos de interés LIBOR en dólares estadounidenses.

### BONOS DE TESORO EUA

Cierre	26-jun.	
Plazo	Tasa Rend.	Δ%
3 meses	3.74	0.07%
6 meses	3.92	0.67%
1 año	3.91	-1.48%
2 años	4.09	-2.03%
3 años	4.09	-2.43%
5 años	4.13	-2.45%
7 años	4.24	-2.29%
10 años	4.37	-1.90%
20 años	4.86	-0.98%
30 años	4.86	-0.69%

### MERCADOS DE VALORES

Indice- País	26-jun.	Δ%
DOW JONES INDUS- EUA	51,876.11	0.60%
S&P 500- EUA	7,354.02	-1.95%
NASDAQ COMPX- EUA	25,297.62	-4.60%
EURO STOXX 50 - Eurozona	6,221.55	-1.61%
FTSE 100- Gran Bretaña	10,508.02	1.04%
DAX- Alemania	24,671.22	-1.42%
CAC 40- Francia	8,384.87	-0.98%
IBEX35 - España	19,425.30	0.11%
FTSE MIB - Italia	51,265.35	-2.70%
NIKKEI 225- Japón	69,360.88	-2.38%
HANG SENG-Hong Kong	22,671.86	-5.24%
SHANGHAI SE COMPX-China	4,027.27	-1.55%
MEXBOL- México	67,226.01	-1.52%
MERVAL- Argentina	3,123,411.00	-6.30%
BOVESPA- Brasil	173,295.14	2.98%
IGPA- Chile	54,229.76	-0.74%
BNVCR- Costa Rica	11,902.09	0.00%
BVPSI- Panamá	697.52	-0.62%

### TASA CAMBIO (Valor de 1 USD en Otras Monedas)

Monedas/Fecha	26-jun.	Δ%
EURO- Unión Europea	0.8784	0.65%
GBP- Gran Bretaña	0.7576	0.05%
RUBLO- Rusia	#N/D	0.00%
FRANCO-Suiza	0.8097	0.62%
DOLAR- Canadá	1.4195	0.42%
YEN- Japón	161.7400	0.22%
YUAN- China	6.8004	0.48%
DOLAR- Hong Kong	7.8419	0.06%
RUPIA- India	94.4037	0.08%
PESO- México	17.5053	0.80%
REAL-Brasil	5.1719	0.13%
PESO- Argentina	1476.7980	1.80%
PESO- Chile	924.2500	2.52%
BOLIVAR F- Venezuela	#N/D	0.00%
GOURDE- Haití	130.7321	0.05%
BALBOA- Panamá	1.0000	0.00%
CORDOBA- Nicaragua	36.8130	-0.03%
COLON- El Salvador	8.7500	0.00%
COLON- Costa Rica	454.0000	0.24%
LEMPIRAS- Honduras	26.7438	0.03%
QUETZAL - Guatemala	7.6215	0.00%



### Indicadores Bancarios

#### Tasas de Referencia Locales

Nombre	Nivel	Acum. 26/06/2026
INTERBANCARIA	8.20%	RDS\$25,500.1 MM
Tasas de Interés Facilidades Permanentes 2026, (En % Anual)		
Tasas de Política	Overnight (contracción)	Repos a 1 día (expansión)
29-may.-26	5.25%	(-) 0.75 puntos porcentuales (+) 0.50 puntos porcentuales
		4.50%      5.75%

Nota: A partir del 20 de diciembre de 2012, la Junta Monetaria autorizó las operaciones de Contracción y Expansión, dando inicio el 4 de febrero de 2013.

#### Letras Banco Central Adjudicadas (al 10 de Junio 2026)

ISN	Plazo al vencimiento	Precio de Corte	MM RD\$	Rend. Prom.
DO1002262025	70 d	98.62%	35.00	7.20%
DO1002261225	112 d	97.53%	1000.00	8.06%
DO1002261928	308 d			Declarada Desierta
<b>Total</b>			<b>1,035.0</b>	<b>8.03%</b>

### FUTUROS DE MATERIAS PRIMAS

Nombre	USD\$	Δ%
ORO (Onza Troy)	4,088.74	-2.88%
PLATA (Onza Troy)	59.15	-9.93%
ALUMINIO (Tonelada Métrica)	3,172.80	-6.41%
COBRE (Tonelada Métrica)	13,684.08	-3.76%
CRUDO WTI (Barril)	69.23	-8.73%
CRUDO OPEP (Barril)	75.44	-8.58%
CRUDO BRENT (Barril)	71.99	-9.84%
GASOLINA FUTURO (Galón)	2.96	-1.26%
CACAO (Tonelada Métrica)	5,095.00	20.25%
AZUCAR (Quintal Métrico)	31.99	2.69%
CAFÉ (Quintal Métrico)	602.30	2.02%
MAIZ (Quintal)	17.40	-0.56%
SOYA GRANEL (Quintal Métr.)	42.43	1.18%
TRIGO CBT* (Quintal Métrico)	21.64	-3.95%
Niquel (Tonelada Métrica)	16,518.82	-6.42%
Platinio (Onza Troy)	1,625.24	-4.31%

### Tasas de Cambio USD/RD\$ (Al 26 de Junio 2026)

	Compra	Venta
BANCOS COMERCIALES	58.4785	59.1559
AGENTES DE CAMBIO	58.4777	59.1552

### Prom. Mes Tasas Activas Nominales Bancos Múltiples Al 26 de Junio 2026

	Δ%
0-90 d	12.09%
91-180 d	12.33%
181-360 d	11.65%
361 d- 2 Años	13.67%
2 a 5 años	15.70%
Más de 5 años	14.03%
Prom. Pond.	13.54%

### Prom. Mes Tasas Pasivas Nominales Bancos Múltiples Al 26 de Junio 2026

	Δ%
0-30 d	7.29%
31-60 d	8.56%
61-90 d	7.67%
91-180 d	7.30%
181-360 d	6.82%
361 d- 2 Años	5.67%
2 a 5 años	5.18%
Más de 5 años	6.18%
Prom. Pond.	7.29%

# Emisiones Bolsa de Valores de Santo Domingo



## Resumen General de Mercado Bursátil

26 de Junio de 2026

Operaciones del Día 26 de Junio de 2026				
Operación	Rueda	Cód. Local	Cód. ISIN	Cód. Emisor
2606261002510001	M.SRF	NO11526	DO100227721	B.C.R.D.
2606261000310002	M.SRF	B.S.R.D.2037	USP3579ECY1	SEH
2606261152210001	M.SRF	NO30109	DO100226423	B.C.R.D.
2606261152210002	M.SRF	LE02126	DO100226423	B.C.R.D.
2606261153810004	M.SRF	LE02126	DO100226423	B.C.R.D.
260626101010005	M.SRF	MH22031	DO100220251	SEH
2606261063310006	M.SRF	NO11526	DO100227721	B.C.R.D.
2606261040610007	M.SRF	NO11526	DO100227721	B.C.R.D.
26062610472010008	M.SRF	NO30109	DO100226423	B.C.R.D.
26062610473710009	M.SRF	NO30109	DO100226423	B.C.R.D.
2606261048110010	M.SRF	NO28029	DO100228106	B.C.R.D.
2606261048110011	M.SRF	NO28029	DO100228106	B.C.R.D.
2606261032810012	M.SRF	B.S.A.A.P.A.1	DO201070922	A.P.A.F.
2606261041810013	M.SRF	B.S.A.A.P.A.1	DO201070922	A.P.A.F.
260626103810014	M.SRF	B.C.S.C.P.M.2	DO200994312	CEPM
2606261030610015	M.SRF	B.C.S.C.P.M.2	DO200994312	CEPM
2606261030610016	M.SRF	B.C.S.C.P.M.2	DO200994312	CEPM
2606261032910017	M.SRF	V.F.BICC1	DO200200020	F.O.P.B.C.N.
2606261040610018	M.SRF	V.F.BICC1	DO200200020	F.O.P.B.C.N.
2606261040510019	M.SRF	B.C.I.T.A.02	DO200069010	I.T.A.B.O.
2606261044410020	M.SRF	B.C.I.T.A.02	DO200069010	I.T.A.B.O.
2606261047010021	B.H.R.F.	MH2041	DO100225428	SEH
26062610470010022	B.H.R.F.	MH2041	DO100225428	SEH
26062610470010023	B.H.R.F.	MH22041	DO100225429	SEH
26062610470010024	B.H.R.F.	MH22041	DO100225429	SEH
26062610470010025	M.SRF	LE02126	DO100226423	B.C.R.D.

Acumulado de la Semana 26 de Junio de 2026 al 28 de Junio de 2026				
Operación	Rueda	Cód. Local	Cód. ISIN	Cód. Emisor
2606261002510001	M.SRF	NO11526	DO100227721	B.C.R.D.
2606261000310002	M.SRF	B.S.R.D.2037	USP3579ECY1	SEH
2606261152210001	M.SRF	NO30109	DO100226423	B.C.R.D.
2606261152210002	M.SRF	LE02126	DO100226423	B.C.R.D.
2606261153810004	M.SRF	LE02126	DO100226423	B.C.R.D.
260626101010005	M.SRF	MH22031	DO100220251	SEH
2606261063310006	M.SRF	NO11526	DO100227721	B.C.R.D.
2606261040610007	M.SRF	NO11526	DO100227721	B.C.R.D.
26062610472010008	M.SRF	NO30109	DO100226423	B.C.R.D.
26062610473710009	M.SRF	NO30109	DO100226423	B.C.R.D.
2606261048110010	M.SRF	NO28029	DO100228106	B.C.R.D.
2606261048110011	M.SRF	NO28029	DO100228106	B.C.R.D.
2606261032810012	M.SRF	B.S.A.A.P.A.1	DO201070922	A.P.A.F.
2606261041810013	M.SRF	B.S.A.A.P.A.1	DO201070922	A.P.A.F.
260626103810014	M.SRF	B.C.S.C.P.M.2	DO200994312	CEPM
2606261030610015	M.SRF	B.C.S.C.P.M.2	DO200994312	CEPM
2606261030610016	M.SRF	B.C.S.C.P.M.2	DO200994312	CEPM
2606261032910017	M.SRF	V.F.BICC1	DO200200020	F.O.P.B.C.N.
2606261040610018	M.SRF	V.F.BICC1	DO200200020	F.O.P.B.C.N.
2606261040510019	M.SRF	B.C.I.T.A.02	DO200069010	I.T.A.B.O.
2606261044410020	M.SRF	B.C.I.T.A.02	DO200069010	I.T.A.B.O.
2606261047010021	B.H.R.F.	MH2041	DO100225428	SEH
26062610470010022	B.H.R.F.	MH2041	DO100225428	SEH
26062610470010023	B.H.R.F.	MH22041	DO100225429	SEH
26062610470010024	B.H.R.F.	MH22041	DO100225429	SEH
26062610470010025	M.SRF	LE02126	DO100226423	B.C.R.D.

Acumulado en el Mes Junio 2026				
Operación	Rueda	Cód. Local	Cód. ISIN	Cód. Emisor
2606261002510001	M.SRF	NO11526	DO100227721	B.C.R.D.
2606261000310002	M.SRF	B.S.R.D.2037	USP3579ECY1	SEH
2606261152210001	M.SRF	NO30109	DO100226423	B.C.R.D.
2606261152210002	M.SRF	LE02126	DO100226423	B.C.R.D.
2606261153810004	M.SRF	LE02126	DO100226423	B.C.R.D.
260626101010005	M.SRF	MH22031	DO100220251	SEH
2606261063310006	M.SRF	NO11526	DO100227721	B.C.R.D.
2606261040610007	M.SRF	NO11526	DO100227721	B.C.R.D.
26062610472010008	M.SRF	NO30109	DO100226423	B.C.R.D.
26062610473710009	M.SRF	NO30109	DO100226423	B.C.R.D.
2606261048110010	M.SRF	NO28029	DO100228106	B.C.R.D.
2606261048110011	M.SRF	NO28029	DO100228106	B.C.R.D.
2606261032810012	M.SRF	B.S.A.A.P.A.1	DO201070922	A.P.A.F.
2606261041810013	M.SRF	B.S.A.A.P.A.1	DO201070922	A.P.A.F.
260626103810014	M.SRF	B.C.S.C.P.M.2	DO200994312	CEPM
2606261030610015	M.SRF	B.C.S.C.P.M.2	DO200994312	CEPM
2606261030610016	M.SRF	B.C.S.C.P.M.2	DO200994312	CEPM
2606261032910017	M.SRF	V.F.BICC1	DO200200020	F.O.P.B.C.N.
2606261040610018	M.SRF	V.F.BICC1	DO200200020	F.O.P.B.C.N.
2606261040510019	M.SRF	B.C.I.T.A.02	DO200069010	I.T.A.B.O.
2606261044410020	M.SRF	B.C.I.T.A.02	DO200069010	I.T.A.B.O.
2606261047010021	B.H.R.F.	MH2041	DO100225428	SEH
26062610470010022	B.H.R.F.	MH2041	DO100225428	SEH
26062610470010023	B.H.R.F.	MH22041	DO100225429	SEH
26062610470010024	B.H.R.F.	MH22041	DO100225429	SEH
26062610470010025	M.SRF	LE02126	DO100226423	B.C.R.D.

Acumulado en el Año 2026				
Operación	Rueda	Cód. Local	Cód. ISIN	Cód. Emisor
2606261002510001	M.SRF	NO11526	DO100227721	B.C.R.D.
2606261000310002	M.SRF	B.S.R.D.2037	USP3579ECY1	SEH
2606261152210001	M.SRF	NO30109	DO100226423	B.C.R.D.
2606261152210002	M.SRF	LE02126	DO100226423	B.C.R.D.
2606261153810004	M.SRF	LE02126	DO100226423	B.C.R.D.
260626101010005	M.SRF	MH22031	DO100220251	SEH
2606261063310006	M.SRF	NO11526	DO100227721	B.C.R.D.
2606261040610007	M.SRF	NO11526	DO100227721	B.C.R.D.
26062610472010008	M.SRF	NO30109	DO100226423	B.C.R.D.
26062610473710009	M.SRF	NO30109	DO100226423	B.C.R.D.
2606261048110010	M.SRF	NO28029	DO100228106	B.C.R.D.
2606261048110011	M.SRF	NO28029	DO100228106	B.C.R.D.
2606261032810012	M.SRF	B.S.A.A.P.A.1	DO201070922	A.P.A.F.
2606261041810013	M.SRF	B.S.A.A.P.A.1	DO201070922	A.P.A.F.
260626103810014	M.SRF	B.C.S.C.P.M.2	DO200994312	CEPM
2606261030610015	M.SRF	B.C.S.C.P.M.2	DO200994312	CEPM
2606261030610016	M.SRF	B.C.S.C.P.M.2	DO200994312	CEPM
2606261032910017	M.SRF	V.F.BICC1	DO200200020	F.O.P.B.C.N.
2606261040610018	M.SRF	V.F.BICC1	DO200200020	F.O.P.B.C.N.
2606261040510019	M.SRF	B.C.I.T.A.02	DO200069010	I.T.A.B.O.
2606261044410020	M.SRF	B.C.I.T.A.02	DO200069010	I.T.A.B.O.
2606261047010021	B.H.R.F.	MH2041	DO100225428	SEH
26062610470010022	B.H.R.F.	MH2041	DO100225428	SEH
26062610470010023	B.H.R.F.	MH22041	DO100225429	SEH
26062610470010024	B.H.R.F.	MH22041	DO100225429	SEH
26062610470010025	M.SRF	LE02126	DO100226423	B.C.R.D.

Nota: RF: No Incluye Creadores de Mercado del Ministerio de Hacienda.

## Renta Variable

Mercado Secundario Operaciones del día

26 de Junio de 2026

### Cuotas de Participación

Fecha Op.	Número Operación	Rueda	Cód. Emisor	Cód. Local	Cód. ISIN	Fecha Venc.	Cant. de Cuotas	Precio	Valor Transado	Mon	Equivalente en DOP	Fecha Liq
26/06/2026	26062609063100001	REVA	CP1E01	CP1E01	DO802280012	22/06/2053	5	1703.000000	25.545.00	USD	1529.982.01	30/06/2026
26/06/2026	260626105348210006	REVA	CP1EX201	CP1EX201	DO801900017	20/02/2029	46.000	2196.000000	5.610.80.00	USD	336.012.678.98	30/06/2026
26/06/2026	26062610814210007	REVA	CP1PDS01	CP1PDS01	DO801760013	21/02/2034	975.000	1683.780000	1.641.685.500.00	DOP	1.641.685.500.00	30/06/2026
<b>Total Cuotas de Participación</b>											<b>1,979,228,960.99</b>	

### Valor de Fideicomiso

Fecha Op.	Número Operación	Rueda	Cód. Emisor	Cód. Local	Cód. ISIN	Fecha Venc.	Cant. de Cuotas	Precio	Valor Transado	Mon	Equivalente en DOP	Fecha Liq
26/06/2026	26062609148210002	REVA	VF1R1C01	VF1R1C01	DO901880010	27/09/2049	216	225.000000	48.600.00	DOP	48.600.00	30/06/2026
26/06/2026	260626095250210004	REVA	VF1R1C01	VF1R1C01	DO901880010	27/09/2049	49	225.000000	11.025.00	DOP	11.025.00	30/06/2026
<b>Total Valor de Fideicomiso</b>											<b>59,625.00</b>	

### Acciones

Fecha Op.	Número Operación	Rueda	Cód. Emisor	Cód. Local	Cód. ISIN	Fecha Venc.	Cant. de Cuotas	Precio	Valor Transado	Mon	Equivalente en DOP	Fecha Liq
26/06/2026	2606260905018210003	T1	AOCISA	AOCISA	DO402300017	08/08/2080	58	10.000000	6.380.00	DOP	6.380.00	30/06/2026
26/06/2026	260626095350210005	T1	AOCISA	AOCISA	DO402300017	08/08/2080	30	10.000000	3.300.00	DOP	3.300.00	30/06/2026
26/06/2026	2606261152210006	T1	APPRO	APPRO	DO4003000527	21/01/2080	2.80	100.000000	218.92189	DOP	218.92189	30/06/2026
26/06/2026	2606261152210007	T1	APPRO	APPRO	DO4003000527	21/01/2080	30.291	10.000000	3.029.10.00	DOP	3.029.10.00	30/06/2026
<b>Total Acciones</b>											<b>3,257,701.99</b>	

## Renta Fija

Lista de las Operaciones Mercado Secundario

26 de Junio de 2026

Número Operación	Rueda	Cód. Local	Cód. ISIN	Cód. Emisor	Fecha Venc.	Frec. Pago	Tasa Cupón	Nom. Unit	Valor Negociado	Precio	Valor Transado	Rend/ Equiv	M s n	Equiv en DOP	Fecha Liq	Días Venc.
2606261002510001	M.SRF	NO11526	DO100227721	B.C.R.D.	19/02/2026	02	9.00	10.000.00	1070.0000	108.900.98	6.002	DOP	108.900.98	30/06/2026	84	
2606261000310002	M.SRF	B.S.R.D.2037	USP3579ECY1	SEH	03/03/2017	02	10.50	50.000.00	20.000.0000	100.496.97	6.500	DOP	26.717.35.39	30/06/2026	3911	
2606261152210001	M.SRF	NO30109	DO100226423	B.C.R.D.	30/11/2029	02	9.50	10.000.00	6.000.0000	59.81422	6.038.821.62	5.960	DOP	6.038.821.62	30/06/2026	549
2606261152210002	M.SRF	LE02126	DO100226423	B.C.R.D.	02/07/2026	07	10.00	10.000.00	230.000.00	98.457500	226.452.25					

OFERTA BONOS DEUDA INTERNA DEL ESTADO DOMINICANO

Referencia Bono	Fecha de Emisión	Fecha de Vencimiento	Cupón	Moneda	Monto	Monto	Reembolsado	Monto en Circulación
					Autorizado	Colocado		31-may.-2026
TOTAL EN RD\$					494,255.60	150,248.75	61,932.25	88,316.49
Total USD					8,500.28	2,584.00	1,065.12	1,518.88
2012-14-0003 (Ley No. 175-12)	31-jul.-2012	31-jul.-2023	Fija 7%	USD	500.00	500.00	500.00	-
MH-USD2027 (Ley 687-16)	15-dic.-2016	5-mar.-2027	Fija 6%	USD	100.00	95.00	-	95.00
MH-USD2026 (Ley No. 493-19)	27-dic.-2019	27-dic.-2026	Fija 6.65%	USD	600.00	600.00	565.12	34.88
MH-USD2029 (Ley No. 512-19)	26-jun.-2020	26-jun.-2029	Fija 6.95%	USD	489.00	489.00	-	489.00
MH-USD2040 (Ley No. 512-19)*	24-jul.-2020	24-jul.-2040	Fija 6.75%	USD	6,811.28	900.00	-	900.00

\*Monto autorizado se convierte con el tipo de cambio de la ley general de presupuesto del Estado (Ley No.506-19) y su modificación a la ley de valores de deuda pública (Ley No. 68-20).  
Fuente: Dirección General de Crédito Público.

Bonos Internos Plan de Recapitalización del Banco Central (Ley No. 167-07)  
Bonos Internos Subastas Ministerio de Hacienda durante 2010 (Ley No. 366-09)  
Bonos Internos Subastas Ministerio de Hacienda durante 2012 (Ley No. 361-11)  
Bonos Internos Subastas Ministerio de Hacienda durante 2013 (Ley No. 58-13)  
Bonos Internos Subastas Ministerio de Hacienda durante 2014 (Ley No. 152-14)  
Bonos Internos Subastas Ministerio de Hacienda durante 2015 (Ley No. 548-14)  
Bonos Internos Subastas Ministerio de Hacienda durante 2016 (Ley No. 331-15)  
Bonos Internos Subastas Ministerio de Hacienda durante 2017 (Ley No. 693-16)  
Bonos Internos Subastas Ministerio de Hacienda durante 2018 (Ley No. 248-17)  
Bonos Internos Subastas Ministerio de Hacienda durante 2019 (Ley No. 64-18)  
Bonos Internos Subastas Ministerio de Hacienda durante 2020 (Ley No. 512-19)  
Bonos Internos Subastas Ministerio de Hacienda durante 2021 (Ley No. 243-20)  
Bonos Internos Subastas Ministerio de Hacienda durante 2023 (Ley No. 01-23)

Indicadores Financieros y Bursátiles



Relación de Bonos Externos Emitidos / Canjeados por el Sector Público en Circulación.

ISIN Code	USP3579EDA21	AÑO 2026	
Monto Emisión	USD 1,250,000,000		
En Circulación	USD 1,250,000,000		
Fecha Emisión	2/17/2026		
Fecha de Vencimiento	3/17/2034		
Tasa de Interés	5.75		
Valor del Mercado	26-Jun-26	Menor	Mayor
	99.02%	94.70%	100.04%

ISIN Code	USP3579EDB04	AÑO 2026	
Monto Emisión	USD 1,500,000,000		
En Circulación	USD 1,500,000,000		
Fecha Emisión	2/17/2026		
Fecha de Vencimiento	5/17/2038		
Tasa de Interés	6.15		
Valor del Mercado	26-Jun-26	Menor	Mayor
	99.62%	93.73%	100.40%

ISIN Code	USP3579EBV85	AÑO 2026	
Monto Emisión	USD 1,700,000,000		
En Circulación	USD 1,700,000,000		
Fecha Emisión	1/25/2017		
Fecha de Vencimiento	1/25/2027		
Tasa de Interés	5.95%		
Valor del Mercado	26-Jun-26	Menor	Mayor
	100.64%	100.58%	101.57%

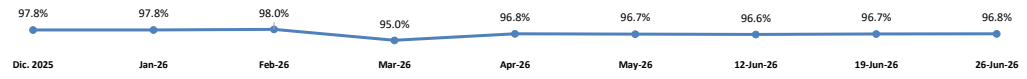
ISIN Code	USP3579EAG28	AÑO 2026	
Monto Emisión	USD 300,000,000		
En Circulación	USD 300,000,000		
Fecha Emisión	3/20/2006		
Fecha de Vencimiento	4/20/2027		
Tasa de Interés	8.63%		
Valor del Mercado	26-Jun-26	Menor	Mayor
	103.01%	101.71%	103.75%

ISIN Code	USP3579ECB13	AÑO 2026	
Monto Emisión	USD 1,300		
En Circulación	USD 1,300		
Fecha Emisión	7/19/2018		
Fecha de Vencimiento	7/19/2028		
Tasa de Interés	6.00%		
Valor del Mercado	26-Jun-26	Menor	Mayor
	101.50%	100.73%	102.98%

ISIN Code	USP3579ECP09	AÑO 2026	
Monto Emisión	USD 1,782,000,000		
En Circulación	USD 1,782,000,000		
Fecha Emisión	2/22/2022		
Fecha de Vencimiento	2/22/2029		
Tasa de Interés	5.50%		
Valor del Mercado	26-Jun-26	Menor	Mayor
	100.34%	99.16%	101.91%

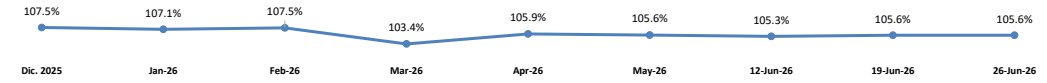
ISIN Code USP3579ECF27

Monto Emisión	USD 2,000,000,000		
En Circulación	USD 2,000,000,000		
Fecha Emisión	1/30/2020	<b>AÑO 2026</b>	
Fecha de Vencimiento	1/30/2030		
Tasa de Interés	4.50%		
	<b>26-Jun-26</b>	<b>Menor</b>	<b>Mayor</b>
<b>Valor del Mercado</b>	<b>96.76%</b>	<b>95.01%</b>	<b>98.09%</b>



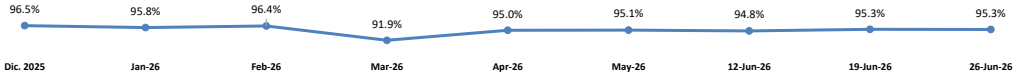
<b>ISIN Code</b>	<b>USP3579ECR64</b>		
Monto Emisión	USD 1,200,000,000	<b>AÑO 2026</b>	
En Circulación	USD 1,200,000,000		
Fecha Emisión	2/3/2023		
Fecha de Vencimiento	2/3/2031		
Tasa de Interés	7.05%		
	<b>26-Jun-26</b>	<b>Menor</b>	<b>Mayor</b>

<b>Valor del Mercado</b>	↓ <b>105.60%</b>	<b>103.38%</b>	<b>107.66%</b>
--------------------------	------------------	----------------	----------------



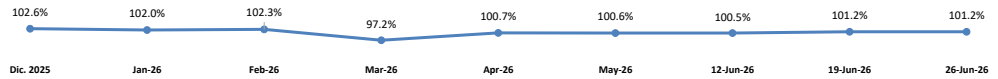
<b>ISIN Code</b>	<b>USP3579ECH82</b>		
Monto Emisión	USD 3,066,000,000	<b>AÑO 2026</b>	
En Circulación	USD 3,066,000,000		
Fecha Emisión	9/23/2020		
Fecha de Vencimiento	9/23/2032		
Tasa de Interés	4.88%		
	<b>26-Jun-26</b>	<b>Menor</b>	<b>Mayor</b>

<b>Valor del Mercado</b>	↓ <b>95.29%</b>	<b>91.91%</b>	<b>96.55%</b>
--------------------------	-----------------	---------------	---------------



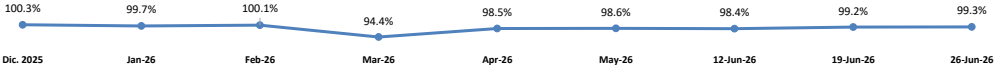
<b>ISIN Code</b>	<b>USP3579ECN50</b>		
Monto Emisión	USD 1,782,000,000	<b>AÑO 2026</b>	
En Circulación	USD 1,782,000,000		
Fecha Emisión	2/22/2022		
Fecha de Vencimiento	2/22/2033		
Tasa de Interés	6.00%		
	<b>26-Jun-26</b>	<b>Menor</b>	<b>Mayor</b>

<b>Valor del Mercado</b>	↑ <b>101.18%</b>	<b>97.20%</b>	<b>102.72%</b>
--------------------------	------------------	---------------	----------------



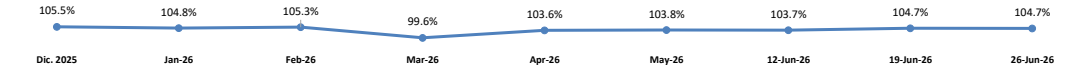
<b>ISIN Code</b>	<b>USP3579ECZ80</b>		
Monto Emisión	USD 1,600,000,000	<b>AÑO 2026</b>	
En Circulación	USD 1,600,000,000		
Fecha Emisión	10/28/2025		
Fecha de Vencimiento	10/28/2035		
Tasa de Interés	5.88%		
	<b>26-Jun-26</b>	<b>Menor</b>	<b>Mayor</b>

<b>Valor del Mercado</b>	↑ <b>99.25%</b>	<b>94.45%</b>	<b>100.46%</b>
--------------------------	-----------------	---------------	----------------



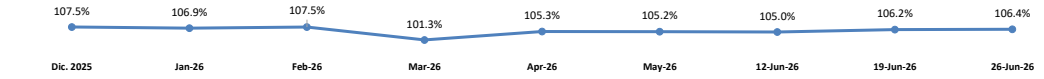
<b>ISIN Code</b>	<b>USP3579ECU93</b>		
Monto Emisión	USD 750,000,000	<b>AÑO 2026</b>	
En Circulación	USD 750,000,000		
Fecha Emisión	7/1/2024		
Fecha de Vencimiento	6/1/2036		
Tasa de Interés	6.60%		
	<b>26-Jun-26</b>	<b>Menor</b>	<b>Mayor</b>

<b>Valor del Mercado</b>	↓ <b>104.68%</b>	<b>99.60%</b>	<b>105.61%</b>
--------------------------	------------------	---------------	----------------



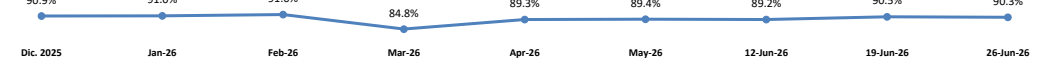
<b>ISIN Code</b>	<b>USP3579ECW59</b>		
Monto Emisión	USD 2,000,000,000	<b>AÑO 2026</b>	
En Circulación	USD 2,000,000,000		
Fecha Emisión	2/24/2025		
Fecha de Vencimiento	3/15/2037		
Tasa de Interés	6.95%		
	<b>26-Jun-26</b>	<b>Menor</b>	<b>Mayor</b>

<b>Valor del Mercado</b>	↑ <b>106.36%</b>	<b>101.28%</b>	<b>107.68%</b>
--------------------------	------------------	----------------	----------------



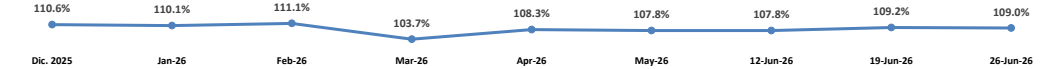
<b>ISIN Code</b>	<b>USP3579ECJ49</b>		
Monto Emisión	USD 1,500,000,000	<b>AÑO 2026</b>	
En Circulación	USD 1,500,000,000		
Fecha Emisión	1/21/2021		
Fecha de Vencimiento	1/21/2041		
Tasa de Interés	5.30%		
	<b>26-Jun-26</b>	<b>Menor</b>	<b>Mayor</b>

<b>Valor del Mercado</b>	↓ <b>90.31%</b>	<b>84.81%</b>	<b>91.61%</b>
--------------------------	-----------------	---------------	---------------

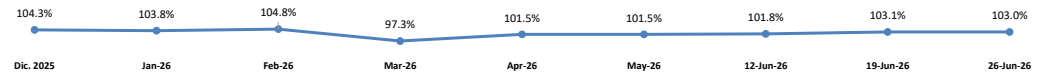


<b>ISIN Code</b>	<b>USP3579EAY34</b>		
Monto Emisión	USD 1,500,000,000	<b>AÑO 2026</b>	
En Circulación	USD 1,500,000,000		
Fecha Emisión	4/30/2014		
Fecha de Vencimiento	4/30/2044		
Tasa de Interés	7.45%		
	<b>26-Jun-26</b>	<b>Menor</b>	<b>Mayor</b>

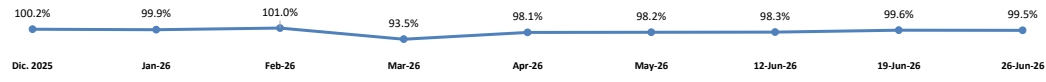
<b>Valor del Mercado</b>	↓ <b>108.97%</b>	<b>103.75%</b>	<b>111.12%</b>
--------------------------	------------------	----------------	----------------



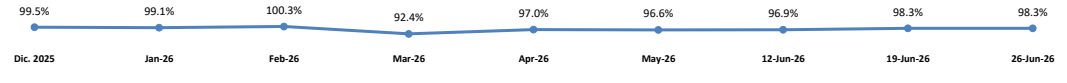
<b>ISIN Code</b>		<b>USP3579EBE60</b>	
Monto Emisión	USD 2,000,000,000	<b>AÑO 2026</b>	
En Circulación	USD 2,000,000,000		
Fecha Emisión	1/27/2015		
Fecha de Vencimiento	1/27/2045		
Tasa de Interés	6.85%		
	<b>26-Jun-26</b>	<b>Menor</b>	<b>Mayor</b>
<b>Valor del Mercado</b>	<b>102.99%</b>	<b>97.29%</b>	<b>104.80%</b>



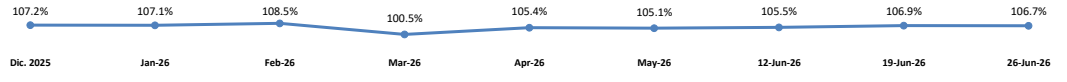
<b>ISIN Code</b>		<b>USP3579EBY25</b>	
Monto Emisión	USD 1,000,000,000	<b>AÑO 2026</b>	
En Circulación	USD 1,000,000,000		
Fecha Emisión	2/15/2018		
Fecha de Vencimiento	2/15/2048		
Tasa de Interés	6.50%		
	<b>26-Jun-26</b>	<b>Menor</b>	<b>Mayor</b>
<b>Valor del Mercado</b>	<b>99.51%</b>	<b>93.52%</b>	<b>101.04%</b>



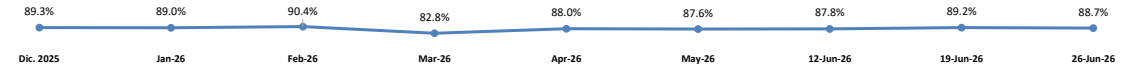
<b>ISIN Code</b>		<b>USP3579ECE51</b>	
Monto Emisión	USD 1,500,000,000	<b>AÑO 2026</b>	
En Circulación	USD 1,500,000,000		
Fecha Emisión	6/5/2019		
Fecha de Vencimiento	6/5/2049		
Tasa de Interés	6.40%		
	<b>26-Jun-26</b>	<b>Menor</b>	<b>Mayor</b>
<b>Valor del Mercado</b>	<b>98.33%</b>	<b>92.35%</b>	<b>100.33%</b>



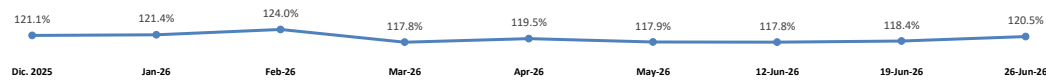
<b>ISIN Code</b>		<b>USP3579ECX33</b>	
Monto Emisión	USD 1,000,000,000	<b>AÑO 2026</b>	
En Circulación	USD 1,000,000,000		
Fecha Emisión	2/24/2025		
Fecha de Vencimiento	2/24/2055		
Tasa de Interés	7.15%		
	<b>26-Jun-26</b>	<b>Menor</b>	<b>Mayor</b>
<b>Valor del Mercado</b>	<b>106.71%</b>	<b>100.51%</b>	<b>108.51%</b>



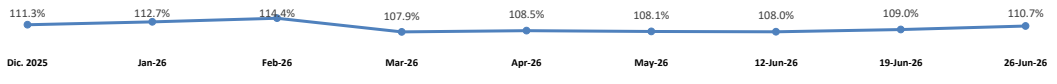
<b>ISIN Code</b>		<b>USP3579ECG00</b>	
Monto Emisión	USD 3,200,000,000	<b>AÑO 2026</b>	
En Circulación	USD 3,200,000,000		
Fecha Emisión	1/30/2020		
Fecha de Vencimiento	1/30/2060		
Tasa de Interés	5.88%		
	<b>26-Jun-26</b>	<b>Menor</b>	<b>Mayor</b>
<b>Valor del Mercado</b>	<b>88.74%</b>	<b>82.80%</b>	<b>90.38%</b>



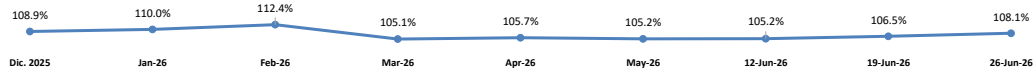
<b>ISIN Code</b>		<b>USP3579ECQ81</b>	
Monto Emisión	DOP 62,282,850,000	<b>AÑO 2026</b>	
En Circulación	DOP 62,282,850,000		
Fecha Emisión	2/3/2023		
Fecha de Vencimiento	2/3/2033		
Tasa de Interés	13.63%		
	<b>26-Jun-26</b>	<b>Menor</b>	<b>Mayor</b>
<b>Valor del Mercado</b>	<b>120.54%</b>	<b>117.44%</b>	<b>123.96%</b>



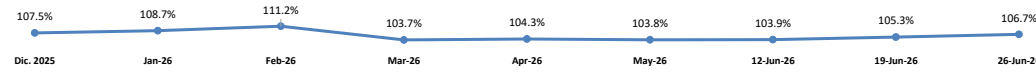
<b>ISIN Code</b>		<b>USP3579EC548</b>	
Monto Emisión	DOP 71,000,000,000	<b>AÑO 2026</b>	
En Circulación	DOP 71,000,000,000		
Fecha Emisión	9/15/2023		
Fecha de Vencimiento	9/15/2035		
Tasa de Interés	11.25%		
	<b>26-Jun-26</b>	<b>Menor</b>	<b>Mayor</b>
<b>Valor del Mercado</b>	<b>110.70%</b>	<b>107.25%</b>	<b>115.01%</b>



<b>ISIN Code</b>	<b>USP3579ECV76</b>		
Monto Emisión	DOP 105,000,000,000	<b>AÑO 2026</b>	
En Circulación	DOP 105,000,000,000		
Fecha Emisión	7/1/2024		
Fecha de Vencimiento	6/1/2036		
Tasa de Interés	10.75%		
	<b>26-Jun-26</b>	<b>Menor</b>	<b>Mayor</b>
<b>Valor del Mercado</b>	<b>108.07%</b>	<b>104.57%</b>	<b>112.58%</b>



<b>ISIN Code</b>	<b>USP3579ECY16</b>		
Monto Emisión	DOP 125,000,000,000	<b>AÑO 2026</b>	
En Circulación	DOP 125,000,000,000		
Fecha Emisión	2/24/2025		
Fecha de Vencimiento	3/15/2037		
Tasa de Interés	10.50%		
	<b>26-Jun-26</b>	<b>Menor</b>	<b>Mayor</b>
<b>Valor del Mercado</b>	<b>106.73%</b>	<b>103.14%</b>	<b>111.18%</b>



**FUENTES:** Bloomberg Professional Service. <http://bancentral.gov.do/> <https://www.creditopublico.gob.do/emisiones/inter> <https://boletines.bvrd.com.do/>  
 eral: Todas las variaciones son semanales.