Indicadores Financieros y Bursátiles

BANRESERVAS
El banco de todos los dominicanos

Los indicadores con variación 0.0%, no tuvieron cambio en los valores respecto a la semana anterior.

viernes, 20 de noviembre de 2026

TASAS DE REFERENCIA CLAVE

Nombre\Fecha	20-nov.	Evolución*			
		1 mes	3 meses	6 meses	1 año
Fondos Reserva Federal EUA	4.000%	4.000%	3.750%	3.750%	4.000%
PRIME en EUA	7.000%	7.000%	6.750%	6.750%	7.000%
Desempleo en EUA	4.100%	4.200%	4.100%	4.300%	4.500%
EURIBOR A 30 Dias	2.484%	2.454%	2.216%	1.953%	1.926%
EURIBOR A 90 Dias	2.849%	2.666%	2.524%	2.204%	2.047%
EURIBOR A 360 Dias	3.372%	3.267%	3.003%	2.780%	2.220%
SOFR O/N (Overnight)	3.920%	3.920%	3.650%	3.550%	3.930%
SOFR 1M	4.044%	3.925%	3.667%	3.608%	3.954%
SOFR 3M	4.210%	4.045%	3.743%	3.656%	3.879%
SOFR 6M	4.384%	4.185%	3.843%	3.728%	3.775%
SOFR 1Y	4.621%	4.428%	3.986%	3.876%	3.572%
			Sin Cambio	Aumento	Reducción

Nota: La tasa LIBOR para 2025 no está disponible, ya que el LIBOR ha sido discontinuado. Desde finales de septiembre de 2024, no se han publicado nuevos tipos de interés LIBOR en dólares estadounidenses.

BONOS DE TESORO EUA

Cierre	20-nov.	
Plazo	Tasa Rend.	Δ%
3 meses	4.22	0.06%
6 meses	4.41	-0.70%
1 año	4.48	-2.40%
2 años	4.65	-4.03%
3 años	4.68	-4.63%
5 años	4.74	-4.46%
7 años	4.82	-4.22%
10 años	4.94	-3.73%
20 años	5.37	-2.53%
30 años	5.33	-2.48%

MERCADOS DE VALORES

Indice- País	20-nov.	Δ%
DOW JONES INDUS- EUA	48,147.33	-8.02%
S&P 500- EUA	6,910.39	-8.61%
NASDAQ COMPX- EUA	22,617.73	-10.02%
EURO STOXX 50 - Eurozona	5,941.95	-6.97%
FTSE 100- Gran Bretaña	10,346.34	-5.10%
DAX- Alemania	24,802.78	-7.28%
CAC 40- Francia	7,927.75	-5.27%
IBEX35 - España	18,873.10	-5.73%
FTSE MIB - Italia	48,703.72	-6.08%
NIKKEI 225- Japón	56,436.65	-7.70%
HANG SENG-Hong Kong	22,410.80	-5.19%
SHANGHAI SE COMPX-China	3,533.79	-2.77%
MEXBOL- México	68,629.46	-3.62%
MERVAL- Argentina	2,848,945.00	0.00%
BOVESPA- Brasil	166,376.43	-3.53%
IGPA- Chile	57,568.04	0.00%
BNVCR- Costa Rica	11,897.87	0.00%
BVPSI- Panamá	729.16	-0.07%

TASA CAMBIO
(Valor de 1 USD en Otras Monedas)

Monedas\Fecha	20-nov.	Δ%
EURO- Unión Europea	0.9118	0.51%
GBP- Gran Bretaña	0.7643	0.99%
RUBLO- Rusia	N/A	0.00%
FRANCO-Suiza	0.8399	0.13%
DOLAR- Canadá	1.4344	0.52%
YEN- Japón	158.5700	-0.71%
YUAN- China	6.6718	0.00%
DOLAR- Hong Kong	7.8390	-0.08%
RUPIA- India	92.6763	-1.67%
PESO- México	19.1630	3.38%
REAL-Brasil	5.9404	4.94%
PESO- Argentina	1579.4878	2.33%
PESO- Chile	1023.2300	2.79%
BOLIVAR F- Venezuela	N/A	0.00%
GOURDE- Haití	131.1830	0.02%
BALBOA- Panamá	1.0000	0.00%
CORDOBA- Nicaragua	36.8594	0.03%
COLON- El Salvador	8.7500	0.00%
COLON- Costa Rica	444.1200	-0.37%
LEMPIRAS- Honduras	26.9673	-0.04%
QUETZAL - Guatemala	7.6471	0.00%



FUTUROS DE MATERIAS PRIMAS

Nombre	USD$	Δ%
ORO (Onza Troy)	3,538.49	-8.91%
PLATA (Onza Troy)	41.16	-15.56%
ALUMINIO (Tonelada Métrica)	3,158.53	-0.87%
COBRE (Tonelada Métrica)	12,285.24	-9.90%
CRUDO WTI (Barril)	83.41	-5.82%
CRUDO OPEP (Barril)	84.79	-5.79%
CRUDO BRENT (Barril)	92.57	-3.41%
GASOLINA FUTURO (Galón)	2.50	-4.53%
CACAO (Tonelada Métrica)	5,270.00	0.19%
AZUCAR (Quintal Métrico)	37.54	-7.50%
CAFÉ (Quintal Métrico)	591.94	-1.83%
MAIZ (Quintal)	17.68	-1.75%
SOYA GRANEL (Quintal Mét.)	44.80	-0.87%
TRIGO CBT* (Quintal Métrico)	21.73	-2.43%
Niquel (Tonelada Métrica)	15,251.92	-3.38%
Platinio (Onza Troy)	1,302.55	-12.77%

Indicadores Bancarios

Prom. Mes Tasas Activas Nominales Bancos Múltiples Al 20 de Noviembre 2026		Δ%
0-90 d	12.54%	1.42%
91-180 d	11.82%	2.98%
181-360 d	13.09%	-0.76%
361 d- 2 Años	13.50%	-2.76%
2 a 5 años	15.85%	-6.41%
Más de 5 años	13.91%	-6.75%
Prom. Pond.	13.78%	-1.44%

Prom. Mes Tasas Pasivas Nominales Bancos Múltiples Al 20 de Noviembre 2026		Δ%
0-30 d	7.07%	-0.75%
31-60 d	7.26%	-2.32%
61-90 d	7.67%	-0.87%
91-180 d	7.06%	-0.09%
181-360 d	6.50%	1.23%
361 d- 2 Años	6.95%	-2.85%
2 a 5 años	6.19%	-1.46%
Más de 5 años	6.50%	0.00%
Prom. Pond.	7.12%	-0.73%

Tasas de Referencia Locales			
Nombre	Nivel		
INTERBANCARIA	8.61%	RD$17,781.0 MM	Acum. 11/20/2026
Tasas de Interés Facilidades Permanentes 2026, (En % Anual)			
	Tasas de Política	Overnight (contracción)	Repos a 1 día (expansión)
30/10/2026	5.50%	(-) 0.75 puntos porcentuales	(+) 0.50 puntos porcentuales
		4.75%	6.00%

Nota: A partir del 20 de diciembre de 2012, la Junta Monetaria autorizó las operaciones de Contracción y Expansión, dando inicio el 4 de febrero de 2013.

a espera

Letras Banco Central Adjudicadas (al 18 de Noviembre 2026)				
ISN	Plazo al vencimiento	Precio de Corte	MM RD$	Rend. Prom.
DO1002261928	140 d	Declarada Desierta		
DO1002262124	203 d			
DO1002262223	287 d			
Total				

Tasas de Cambio USD/RD$ (Al 20 de Noviembre 2026)		
	Compra	Venta
BANCOS COMERCIALES	60.2669	60.6485
AGENTES DE CAMBIO	60.2665	60.6484

Emisiones Bolsa de Valores de Santo Domingo

Bolsa y Mercados de Valores de la República Dominicana

BANRESERVAS
El banco de todos los dominicanos

Resumen General de Mercado Bursátil
20 de noviembre de 2026

Operaciones del Día
20 de Noviembre de 2026

Mercado	Transado USD	USD Equivalente DOP	Transado DOP	Total Transado DOP
Mercado de Renta Fija	**1,389,943.58**	**83,457,216.34**	**444,088,507.43**	**527,545,723.77**
Mdo. Primario RF	0.00	0.00	216,238,240.88	216,238,240.88
Mdo. Secundario RF	1,389,943.58	83,457,216.34	227,850,266.55	311,307,482.89
Mercado de Renta Variable	**9,448.48**	**567,320.75**	**988,030,850.31**	**988,598,171.06**
Mdo. Secundario RV	9,448.48	567,320.75	988,030,850.31	988,598,171.06
Total Día	**1,399,392.06**	**84,024,537.09**	**1,432,119,357.74**	**1,516,143,894.83**

Acumulado de la Semana
20 de Noviembre de 2026 al 22 de Noviembre de 2026

Mercado	Transado USD	USD Equivalente DOP	Transado DOP	Total Transado DOP
Mercado de Renta Fija	**3,717,238.47**	**224,121,938.45**	**48,519,508,347.36**	**48,743,630,285.81**
Mdo. Secundario RF	3,717,238.47	224,121,938.45	38,287,789,561.00	38,511,911,499.45
Mdo. Primario RF	0.00	0.00	10,231,718,786.36	10,231,718,786.36
Mercado de Renta Variable	**224,490.77**	**13,571,545.09**	**2,226,427,686.49**	**2,239,999,231.58**
Mdo. Secundario RV	224,490.77	13,571,545.09	1,255,519,951.77	1,269,091,496.86
Mdo. Primario RV	0.00	0.00	970,907,734.72	970,907,734.72
Total Semana	**3,941,729.24**	**237,693,483.54**	**50,745,936,033.85**	**50,983,629,517.39**

Acumulado en el Mes
Noviembre 2026

Mercado	Transado USD	USD Equivalente DOP	Transado DOP	Total Transado DOP
Mercado de Renta Fija	**24,506,403.10**	**1,489,222,353.19**	**186,264,356,809.94**	**187,753,579,163.13**
Mdo. Secundario RF	24,506,403.10	1,489,222,353.19	174,018,792,398.74	175,508,014,751.93
Mdo. Primario RF	0.00	0.00	12,245,564,411.20	12,245,564,411.20
Mercado de Renta Variable	**77,146,588.54**	**4,694,183,789.86**	**3,442,037,394.39**	**8,136,221,184.25**
Mdo. Secundario RV	77,146,588.54	4,694,183,789.86	2,470,129,659.67	7,164,313,449.53
Mdo. Primario RV	0.00	0.00	971,907,734.72	971,907,734.72
Total Mes	**101,652,991.64**	**6,183,406,143.05**	**189,706,394,204.33**	**195,889,800,347.38**

Acumulado en el Año
2026

Mercado	Transado USD	USD Equivalente DOP	Transado DOP	Total Transado DOP
Mercado de Renta Fija	**4,457,577,707.01**	**269,799,724,960.98**	**1,937,575,777,523.38**	**2,207,375,502,484.36**
Mdo. Secundario RF	4,419,605,032.75	267,527,642,376.07	1,904,074,971,476.04	2,171,602,613,852.11
Mdo. Primario RF	37,972,674.26	2,272,082,584.91	33,500,806,047.34	35,772,888,632.25
Mercado de Renta Variable	**1,607,831,429.64**	**97,567,612,709.98**	**53,282,235,237.61**	**150,849,847,947.59**
Mdo. Secundario RV	1,287,276,751.39	77,927,122,609.77	30,284,700,046.49	108,211,822,656.26
Mdo. Primario RV	296,452,086.73	18,170,333,896.02	22,622,016,273.08	40,792,350,169.10
Mdo. Secundario RSRV	24,102,591.52	1,470,156,204.19	375,518,918.04	1,845,675,122.23
Total Año	**6,065,409,136.65**	**367,367,337,670.96**	**1,990,858,012,760.99**	**2,358,225,350,431.95**

Nota: RF: No Incluye Creadores de Mercado del Ministerio de Hacienda.

Departamento de Operaciones BVRD / 11/20/2026 2:31:34 PM

Renta Variable
Mercado Secundario Operaciones del día
20 de noviembre de 2026

Valor de Fideicomiso

Fecha Op.	Número Operación	Rueda	Cód. Emisor	Cód. Local	Cód. ISIN	Fecha Venc.	Cant. de Cuotas	Precio	Valor Transado	Mon	Equivalente en DOP	Fecha Liq
20/11/2026	261120091512 10002	REVA	VFIRIC01	VFIRIC01	DO0918800110	27/9/2049	100	219.500000	21,950.00	DOP	21,950.00	24/11/2026
20/11/2026	261120093452 10003	REVA	VFIRIC01	VFIRIC01	DO0918800110	27/9/2049	457	219.500000	100,311.50	DOP	100,311.50	24/11/2026
								Total Valor de Fideicomiso			122,261.50	

Cuotas de Participacion

Fecha Op.	Número Operación	Rueda	Cód. Emisor	Cód. Local	Cód. ISIN	Fecha Venc.	Cant. de Cuotas	Precio	Valor Transado	Mon	Equivalente en DOP	Fecha Liq
20/11/2026	261120092 25200001	REVA	CPIEX201	CPIEX201	DO8016000127	20/2/2029	14	122.070000	1,708.98	USD	102,613.31	24/11/2026
20/11/2026	261120092451200002	REVA	CPIEX501	CPIEX501	DO8033500125	26/12/2040	12	104.250000	1,251.00	USD	75,114.54	24/11/2026
20/11/2026	261120 1043 152 10004	REVA	CPIERD11	CPIERD11	DO8035300128	22/6/2056	18,700	8,673.240000	162,189,588.00	DOP	162,189,588.00	24/11/2026
20/11/2026	261120 1100 152 10005	REVA	CPIERD11	CPIERD11	DO8035300128	22/6/2056	18,700	8,673.240000	162,189,588.00	DOP	162,189,588.00	24/11/2026
20/11/2026	261120 1161 22 10006	REVA	CPIERD11	CPIERD11	DO8035300128	22/6/2056	18,700	8,683.240000	162,376,588.00	DOP	162,376,588.00	24/11/2026
20/11/2026	261120 1106342 10007	REVA	CPIEX201	CPIEX201	DO8016000127	20/2/2029	4	121.500000	486.00	USD	29,181.91	24/11/2026
20/11/2026	261120 1142542 10008	REVA	CPITEX01	CPITEX01	DO8030400121	26/3/2040	216,800	1,138.810000	246,894,008.00	DOP	246,894,008.00	24/11/2026
20/11/2026	261120 1143312 10009	REVA	CPITEX01	CPITEX01	DO8030400121	26/3/2040	216,800	1,138.810000	246,894,008.00	DOP	246,894,008.00	24/11/2026
20/11/2026	261120 1205262 10010	REVA	CPIEX201	CPIEX201	DO8016000127	20/2/2029	5	121.500000	607.50	USD	36,476.49	24/11/2026
20/11/2026	261120 1234 8200003	REVA	CPIGAI01	CPIGAI01	DO8018800128	27/1/2036	5	1,079.000000	5,395.00	USD	323,935.22	24/11/2026
								Total Cuotas de Participacion			981,111,100.75	

Acciones

Fecha Op.	Número Operación	Rueda	Cód. Emisor	Cód. Local	Cód. ISIN	Fecha Venc.	Cant. de Cuotas	Precio	Valor Transado	Mon	Equivalente en DOP	Fecha Liq
20/11/2026	261120 1246222 10011	T1	APPRO	APPRO	DO4003000527	12/10/2080	9,948	100.020000	994,998.96	DOP	994,998.96	24/11/2026
20/11/2026	261120 1246222 10012	T1	APPRO	APPRO	DO4003000527	12/10/2080	985	100.010000	98,509.85	DOP	98,509.85	24/11/2026
20/11/2026	261120 1246222 10013	T1	APPRO	APPRO	DO4003000527	12/10/2080	62,715	100.000000	6,271,300.00	DOP	6,271,300.00	24/11/2026
								Total Acciones			7,364,808.81	

Departamento de Operaciones BVRD / 11/20/2026 2:32:10 PM

Renta Variable
Volumen Transado Mercado Primario
20 de noviembre de 2026

Operaciones del Día
20 de Noviembre de 2026

Instrumento	Transado USD	USD Equivalente DOP	Transado DOP	Total Transado DOP
<No Transado>	0.00	0.00	0.00	0.00
Total Día	**0.00**	**0.00**	**0.00**	**0.00**

Acumulado de la Semana
20 de Noviembre de 2026 al 22 de Noviembre de 2026

Instrumento	Transado USD	USD Equivalente DOP	Transado DOP	Total Transado DOP
Cuotas de Participacion	0.00	0.00	970,907,734.72	970,907,734.72
Total Semana	**0.00**	**0.00**	**970,907,734.72**	**970,907,734.72**

Acumulado en el Mes
Noviembre 2026

Instrumento	Transado USD	USD Equivalente DOP	Transado DOP	Total Transado DOP
Cuotas de Participacion	0.00	0.00	971,907,734.72	971,907,734.72
Total Mes	**0.00**	**0.00**	**971,907,734.72**	**971,907,734.72**

Acumulado en el Año
2026

Instrumento	Transado USD	USD Equivalente DOP	Transado DOP	Total Transado DOP
Cuotas de Participacion	296,452,086.73	18,170,333,896.02	17,390,996,273.08	35,561,330,169.10
Valor de Fideicomiso	0.00	0.00	5,231,020,000.00	5,231,020,000.00
Total Año	**296,452,086.73**	**18,170,333,896.02**	**22,622,016,273.08**	**40,792,350,169.10**

Departamento de Operaciones BVRD / 11/20/2026 2:32:07 PM

Renta Fija
Lista de las Operaciones Mercado Secundario
20 de noviembre de 2026

Número Operación	Rueda	Cód. Local	Cód. ISIN	Cód. Emisor	Fecha Venc.	Frec. Pago	Tasa Cupón	Nom. Unit	Valor Negociado	Precio	Valor Transado	Rend/ Equiv	Mon	Equiv en DOP	Fecha Liq	Días Venc.
261120093734 161001	MSRF	BCIENA01	DO2028900119	ENADOM	12/9/2034	02	7.90	1.00	10,000.00	101.500000	10,308.00	7.638	USD	618,929.43	24/11/2026	2849
261120093749 161002	MSRF	BCIENA03	DO2028900317	ENADOM	3/12/2034	02	7.50	1.00	10,000.00	99.000000	10,257.53	7.668	USD	615,899.03	24/11/2026	2931
261120 1300916 1003	MSRF	BCSCPM01	DO2009943013	CEPM	11/11/2035	02	6.95	1.00	20,000.00	100.112300	20,071.96	6.932	USD	1,205,192.74	24/11/2026	3274
261120 1054501 61004	MSRF	BSRD2033	USP3579ECN50	SEH	22/2/2033	02	6.00	1,000.00	8,000.00	95.483179	7,761.31	6.900	USD	466,016.99	24/11/2026	2282
261120 1241716 1005	MSRF	BSRD2035	USP3579ECZ80	SEH	28/10/2035	02	5.88	1,000.00	284,000.00	104.404772	297,714.57	5.250	USD	17,875,854.56	24/11/2026	3260
261120 1245516 1006	MSRF	BSRD2048	USP3579EBY25	SEH	15/2/2048	02	6.50	1,000.00	281,000.00	112.423143	320,931.90	5.500	USD	19,269,906.63	24/11/2026	7753
261120 1255716 1007	MSRF	NO101031	DO1002262322	BCRD	10/10/2031	02	10.25	10,000.00	250,000.00	97.720000	247,467.92	10.858	DOP	247,467.92	24/11/2026	1781
261120 1280316 1008	MSRF	NO010330	DO1002261629	BCRD	1/3/2030	02	9.50	10,000.00	500,000.00	97.520000	498,622.09	10.404	DOP	498,622.09	24/11/2026	1193
261120 1137216 1009	MSRF	NO150127	DO1002223621	BCRD	15/1/2027	02	8.00	10,000.00	20,000,000.00	99.870000	20,547,913.04	8.818	DOP	20,547,913.04	24/11/2026	52
261120 1153316 1010	MSRF	BSRD2049	USP3579ECE51	SEH	5/6/2049	02	6.40	1,000.00	300,000.00	108.154100	333,475.63	5.750	USD	20,023,077.34	24/11/2026	8229
261120 1153591 61011	MSRF	BSRD2049	USP3579ECE51	SEH	5/6/2049	02	6.40	1,000.00	300,000.00	108.154100	333,475.63	5.750	USD	20,023,077.34	24/11/2026	8229
261120 1220 181 6012	MSRF	NO150127	DO1002223621	BCRD	15/1/2027	02	8.00	10,000.00	25,000,000.00	99.870000	25,684,891.30	8.818	DOP	25,684,891.30	24/11/2026	52
261120 1222 916 1013	MSRF	BCIENA01	DO2028900119	ENADOM	12/9/2034	02	7.90	1.00	20,000.00	102.192600	20,754.52	7.520	USD	1,246,176.10	24/11/2026	2849
261120 1222 916 1014	MSRF	BCIENA03	DO2028900317	ENADOM	3/12/2034	02	7.50	1.00	20,000.00	99.259800	20,567.02	7.624	USD	1,234,917.92	24/11/2026	2931
261120 1226 431 6015	MSRF	NO150127	DO1002223621	BCRD	15/1/2027	02	8.00	10,000.00	150,000,000.00	99.870000	154,109,347.82	8.818	DOP	154,109,347.82	24/11/2026	52
261120 1241221 6016	MSRF	MH22031	DO1005213025	SEH	9/2/2031	02	10.25	100,000.00	25,000,000.00	103.578400	26,645,798.63	9.201	DOP	26,645,798.63	24/11/2026	1538
261120 1258441 61017	MSRF	MH12041	DO1005254128	SEH	10/3/2041	02	12.00	100,000.00	100,000.00	113.760000	116,225.75	10.149	DOP	116,225.75	24/11/2026	5220
261120 1258441 61018	MSRF	BSRD2033	USP3579ECN50	SEH	22/2/2033	02	6.00	1,000.00	15,000.00	95.970100	14,625.51	6.800	USD	878,168.27	24/11/2026	2282

Nota: RF: No Incluye Creadores de Mercado del Ministerio de Hacienda.

Renta Variable
Volumen Transado Mercado Secundario
20 de noviembre de 2026

Operaciones del Día
20 de Noviembre de 2026

Instrumento	Transado USD	USD Equivalente DOP	Transado DOP	Total Transado DOP
Acciones	0.00	0.00	7,364,808.81	7,364,808.81
Cuotas de Participacion	9,448.48	567,320.75	980,543,780.00	981,111,100.75
Valor de Fideicomiso	0.00	0.00	122,261.50	122,261.50
Total Día	**9,448.48**	**567,320.75**	**988,030,850.31**	**988,598,171.06**

Acumulado de la Semana
20 de Noviembre de 2026 al 22 de Noviembre de 2026

Instrumento	Transado USD	USD Equivalente DOP	Transado DOP	Total Transado DOP
Acciones	0.00	0.00	8,740,408.21	8,740,408.21
Cuotas de Participacion	224,490.77	13,571,545.09	1,244,937,612.56	1,258,509,157.65
Valor de Fideicomiso	0.00	0.00	1,841,931.00	1,841,931.00
Total Semana	**224,490.77**	**13,571,545.09**	**1,255,519,951.77**	**1,269,091,496.86**

Acumulado en el Mes
Noviembre 2026

Instrumento	Transado USD	USD Equivalente DOP	Transado DOP	Total Transado DOP
Acciones	0.00	0.00	11,773,948.09	11,773,948.09
Cuotas de Participacion	76,288,787.76	4,642,057,797.70	2,452,734,962.58	7,094,792,760.28
Valor de Fideicomiso	857,800.78	52,125,992.16	5,620,749.00	57,746,741.16
Total Mes	**77,146,588.54**	**4,694,183,789.86**	**2,470,129,659.67**	**7,164,313,449.53**

Acumulado en el Año
2026

Instrumento	Transado USD	USD Equivalente DOP	Transado DOP	Total Transado DOP
Acciones	0.00	0.00	102,300,037.38	102,300,037.38
Cuotas de Participacion	1,276,564,850.61	77,276,976,017.19	23,891,565,994.02	101,168,542,011.21
Valor de Fideicomiso	10,711,900.78	650,146,592.57	6,290,834,015.09	6,940,980,607.66
Total Año	**1,287,276,751.39**	**77,927,122,609.76**	**30,284,700,046.49**	**108,211,822,656.25**

Departamento de Operaciones BVRD / 11/20/2026 2:32:07 PM

OFERTA BONOS DEUDA INTERNA DEL ESTADO DOMINICANO

Referencia Bono	Fecha de Emisión	Fecha de Vencimiento	Cupón	Moneda	Monto Autorizado	Monto Colocado	Reembolsado	Monto en Circulación 31-oct.-2026
			TOTAL EN RD$		513,549.54	156,113.91	64,349.86	91,764.05
			Total USD		8,500.28	2,584.00	1,065.12	1,518.88
2012-14-0003 (Ley No. 175-12)	31-jul.-2012	31-jul.-2023	Fija 7%	USD	500.00	500.00	500.00	-
MH-USD2027 (Ley 687-16)	15-dic.-2016	5-mar.-2027	Fija 6%	USD	100.00	95.00	-	95.00
MH-USD2026 (Ley No. 493-19)	27-dic.-2019	27-dic.-2026	Fija 6.65%	USD	600.00	600.00	565.12	34.88
MH-USD2029 (Ley No. 512-19)	26-jun.-2020	26-jun.-2029	Fija 6.95%	USD	489.00	489.00	-	489.00
MH-USD2040 (Ley No. 512-19)*	24-jul.-2020	24-jul.-2040	Fija 6.75%	USD	6,811.28	900.00	-	900.00

*Monto autorizado se convierte con el tipo de cambio de la ley general de presupuesto del Estado (Ley No.506-19) y su modificación a la ley de valores de deuda pública (Ley No. 68-20).

Fuente: Dirección General de Crédito Público.

Bonos Internos Plan de Recapitalización del Banco Central (Ley No. 167-07)
Bonos Internos Subastas Ministerio de Hacienda durante 2010 (Ley No. 366-09)
Bonos Internos Subastas Ministerio de Hacienda durante 2012 (Ley No. 361-11)
Bonos Internos Subastas Ministerio de Hacienda durante 2013 (Ley No. 58-13)
Bonos Internos Subastas Ministerio de Hacienda durante 2014 (Ley No. 152-14)
Bonos Internos Subastas Ministerio de Hacienda durante 2015 (Ley No. 548-14)
Bonos Internos Subastas Ministerio de Hacienda durante 2016 (Ley No. 331-15)
Bonos Internos Subastas Ministerio de Hacienda durante 2017 (Ley No. 693-16)
Bonos Internos Subastas Ministerio de Hacienda durante 2018 (Ley No. 248-17)
Bonos Internos Subastas Ministerio de Hacienda durante 2019 (Ley No. 64-18)
Bonos Internos Subastas Ministerio de Hacienda durante 2020 (Ley No. 512-19)
Bonos Internos Subastas Ministerio de Hacienda durante 2021 (Ley No. 243-20)
Bonos Internos Subastas Ministerio de Hacienda durante 2023 (Ley No. 01-23)

Indicadores Financieros y Bursátiles

BANRESERVAS
El banco de todos los dominicanos

Relación de Bonos Externos Emitidos / Canjeados por el Sector Público en Circulación.

ISIN Code	USP3579EDA21		
Monto Emisión	USD 1,250,000,000		
En Circulación	USD 1,250,000,000		
Fecha Emisión	2/17/2026	AÑO 2026	
Fecha de Vencimiento	3/17/2034		
Tasa de Interés	5.75		
	20-Nov-26	Menor	Mayor
Valor del Mercado	93.10%	92.81%	100.04%

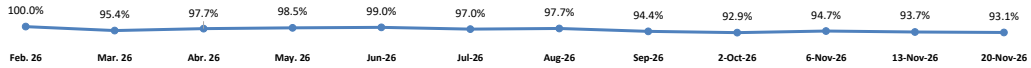

ISIN Code	USP3579EDB04		
Monto Emisión	USD 1,500,000,000		
En Circulación	USD 1,500,000,000		
Fecha Emisión	2/17/2026	AÑO 2026	
Fecha de Vencimiento	5/17/2038		
Tasa de Interés	6.15		
	20-Nov-26	Menor	Mayor
Valor del Mercado	91.66%	91.11%	100.40%

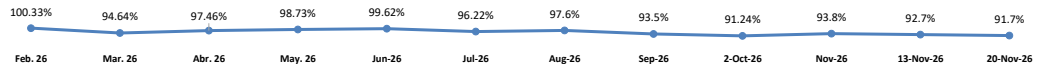

ISIN Code	USP3579EBV85		
Monto Emisión	USD 1,700,000,000		
En Circulación	USD 1,700,000,000		
Fecha Emisión	1/25/2017	AÑO 2026	
Fecha de Vencimiento	1/25/2027		
Tasa de Interés	5.95%		
	20-Nov-26	Menor	Mayor
Valor del Mercado	100.14%	100.14%	101.57%

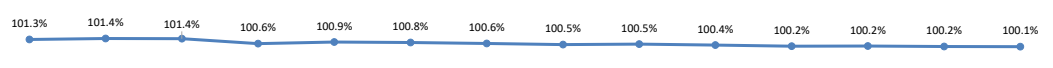

ISIN Code	USP3579EAG28		
Monto Emisión	USD 300,000,000		
En Circulación	USD 300,000,000		
Fecha Emisión	3/20/2006	AÑO 2026	
Fecha de Vencimiento	4/20/2027		
Tasa de Interés	8.63%		
	20-Nov-26	Menor	Mayor
Valor del Mercado	101.45%	101.39%	103.75%

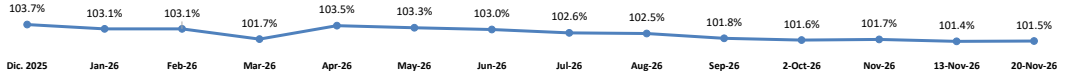

ISIN Code	USP3579ECB13		
Monto Emisión	USD 1,300		
En Circulación	USD 1,300		
Fecha Emisión	7/19/2018	AÑO 2026	
Fecha de Vencimiento	7/19/2028		
Tasa de Interés	6.00%		
	20-Nov-26	Menor	Mayor
Valor del Mercado	99.73%	99.73%	102.98%

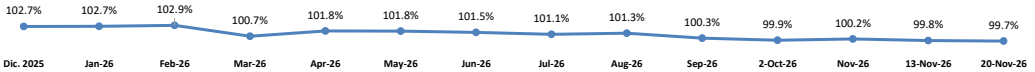

ISIN Code	USP3579ECP09		
Monto Emisión	USD 1,782,000,000		
En Circulación	USD 1,782,000,000		
Fecha Emisión	2/22/2022	AÑO 2026	
Fecha de Vencimiento	2/22/2029		
Tasa de Interés	5.50%		
	20-Nov-26	Menor	Mayor
Valor del Mercado	98.29%	97.95%	101.91%

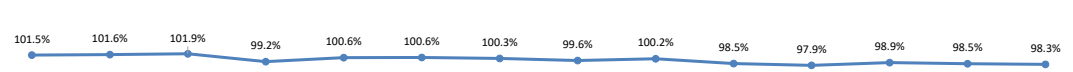

ISIN Code	USP3579ECF27		
Monto Emisión	USD 2,000,000,000		
En Circulación	USD 2,000,000,000		
Fecha Emisión	1/30/2020	AÑO 2026	
Fecha de Vencimiento	1/30/2030		
Tasa de Interés	4.50%		
	20-Nov-26	Menor	Mayor
Valor del Mercado	94.31%	93.67%	98.09%

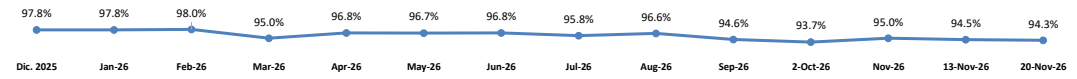

ISIN Code	USP3579ECR64		
Monto Emisión	USD 1,200,000,000		
En Circulación	USD 1,200,000,000		
Fecha Emisión	2/3/2023	AÑO 2026	
Fecha de Vencimiento	2/3/2031		
Tasa de Interés	7.05%		
	20-Nov-26	Menor	Mayor
Valor del Mercado	101.34%	101.31%	107.66%

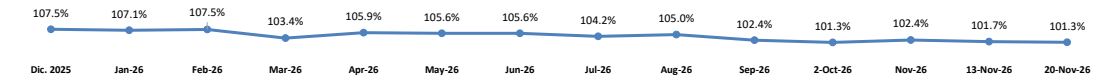

ISIN Code	USP3579ECH82		
Monto Emisión	USD 3,066,000,000		
En Circulación	USD 3,066,000,000		
Fecha Emisión	9/23/2020	AÑO 2026	
Fecha de Vencimiento	9/23/2032		
Tasa de Interés	4.88%		
	20-Nov-26	Menor	Mayor
Valor del Mercado	90.58%	90.33%	96.55%



ISIN Code	USP3579ECN50		
Monto Emisión	USD 1,782,000,000		
En Circulación	USD 1,782,000,000		
Fecha Emisión	2/22/2022	AÑO 2026	
Fecha de Vencimiento	2/22/2033		
Tasa de Interés	6.00%		
	20-Nov-26	Menor	Mayor
Valor del Mercado	95.54%	95.37%	102.72%

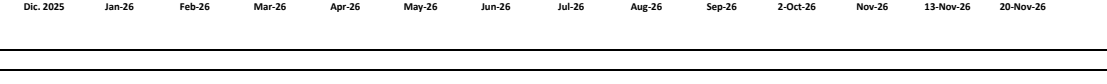

ISIN Code	USP3579ECZ80		
Monto Emisión	USD 1,600,000,000		
En Circulación	USD 1,600,000,000		
Fecha Emisión	10/28/2025	AÑO 2026	
Fecha de Vencimiento	10/28/2035		
Tasa de Interés	5.88%		
	20-Nov-26	Menor	Mayor
Valor del Mercado	92.50%	92.01%	100.46%

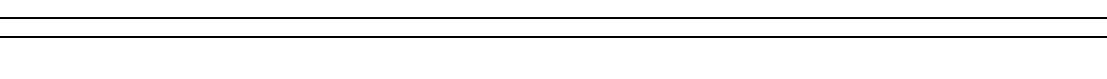

ISIN Code	USP3579ECU93		
Monto Emisión	USD 750,000,000		
En Circulación	USD 750,000,000		
Fecha Emisión	7/1/2024	AÑO 2026	
Fecha de Vencimiento	6/1/2036		
Tasa de Interés	6.60%		
	20-Nov-26	Menor	Mayor
Valor del Mercado	96.80%	96.28%	105.61%

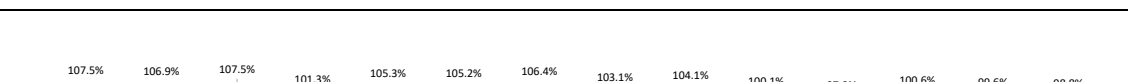

ISIN Code	USP3579ECW59		
Monto Emisión	USD 2,000,000,000		
En Circulación	USD 2,000,000,000		
Fecha Emisión	2/24/2025	AÑO 2026	
Fecha de Vencimiento	3/15/2037		
Tasa de Interés	6.95%		
	20-Nov-26	Menor	Mayor
Valor del Mercado	98.76%	97.86%	107.68%

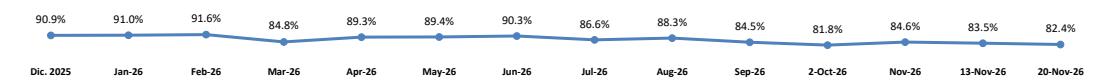

ISIN Code	USP3579ECJ49		
Monto Emisión	USD 1,500,000,000		
En Circulación	USD 1,500,000,000		
Fecha Emisión	1/21/2021	AÑO 2026	
Fecha de Vencimiento	1/21/2041		
Tasa de Interés	5.30%		
	20-Nov-26	Menor	Mayor
Valor del Mercado	82.39%	81.54%	91.61%

ISIN Code	USP3579EAY34		
Monto Emisión	USD 1,500,000,000		
En Circulación	USD 1,500,000,000		
Fecha Emisión	4/30/2014	AÑO 2026	
Fecha de Vencimiento	4/30/2044		
Tasa de Interés	7.45%		
	20-Nov-26	Menor	Mayor
Valor del Mercado	99.89%	99.05%	111.12%

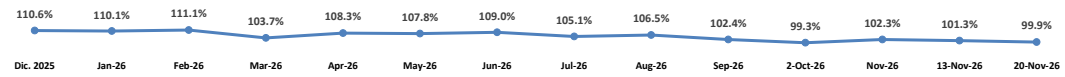

ISIN Code	USP3579EBE60		
Monto Emisión	USD 2,000,000,000		
En Circulación	USD 2,000,000,000		
Fecha Emisión	1/27/2015	AÑO 2026	
Fecha de Vencimiento	1/27/2045		
Tasa de Interés	6.85%		
	20-Nov-26	Menor	Mayor
Valor del Mercado	93.99%	92.95%	104.80%

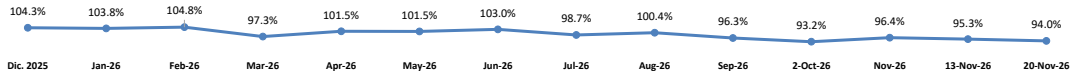

ISIN Code	USP3579EBY25		
Monto Emisión	USD 1,000,000,000		
En Circulación	USD 1,000,000,000		
Fecha Emisión	2/15/2018	AÑO 2026	
Fecha de Vencimiento	2/15/2048		
Tasa de Interés	6.50%		
	20-Nov-26	Menor	Mayor
Valor del Mercado	90.31%	88.88%	101.04%

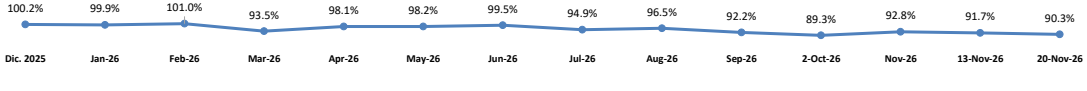

ISIN Code	USP3579ECE51		
Monto Emisión	USD 1,500,000,000		
En Circulación	USD 1,500,000,000		
Fecha Emisión	6/5/2019	AÑO 2026	
Fecha de Vencimiento	6/5/2049		
Tasa de Interés	6.40%		
	20-Nov-26	Menor	Mayor
Valor del Mercado	89.16%	87.21%	100.33%

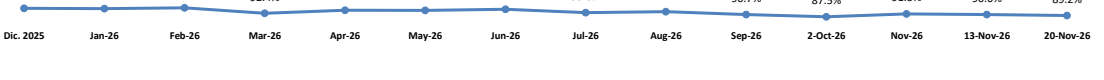

ISIN Code	USP3579ECX33		
Monto Emisión	USD 1,000,000,000		
En Circulación	USD 1,000,000,000		
Fecha Emisión	2/24/2025	AÑO 2026	
Fecha de Vencimiento	2/24/2055		
Tasa de Interés	7.15%		
	20-Nov-26	Menor	Mayor
Valor del Mercado	96.42%	94.79%	108.51%



ISIN Code	USP3579ECG00		
Monto Emisión	USD 3,200,000,000		
En Circulación	USD 3,200,000,000		
Fecha Emisión	1/30/2020	AÑO 2026	
Fecha de Vencimiento	1/30/2060		
Tasa de Interés	5.88%		
	20-Nov-26	Menor	Mayor
Valor del Mercado	80.72%	78.90%	90.38%



ISIN Code	USP3579ECQ81		
Monto Emisión	DOP 62,282,850,000		
En Circulación	DOP 62,282,850,000		
Fecha Emisión	2/3/2023	AÑO 2026	
Fecha de Vencimiento	2/3/2033		
Tasa de Interés	13.63%		
	20-Nov-26	Menor	Mayor
Valor del Mercado	118.62%	117.44%	123.96%



ISIN Code	USP3579ECS48		
Monto Emisión	DOP 71,000,000,000		
En Circulación	DOP 71,000,000,000		
Fecha Emisión	9/15/2023	AÑO 2026	
Fecha de Vencimiento	9/15/2035		
Tasa de Interés	11.25%		
	20-Nov-26	Menor	Mayor
Valor del Mercado	109.56%	107.25%	115.01%



ISIN Code	USP3579ECV76		
Monto Emisión	DOP 105,000,000,000		
En Circulación	DOP 105,000,000,000		
Fecha Emisión	7/1/2024	AÑO 2026	
Fecha de Vencimiento	6/1/2036		
Tasa de Interés	10.75%		
	20-Nov-26	Menor	Mayor
Valor del Mercado	106.66%	104.57%	112.58%

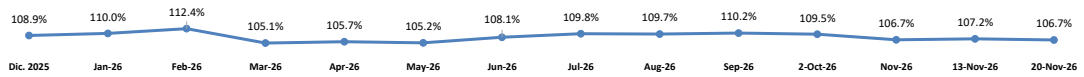

ISIN Code	USP3579ECY16		
Monto Emisión	DOP 125,000,000,000		
En Circulación	DOP 125,000,000,000		
Fecha Emisión	2/24/2025	AÑO 2026	
Fecha de Vencimiento	3/15/2037		
Tasa de Interés	10.50%		
	20-Nov-26	Menor	Mayor
Valor del Mercado	105.30%	103.14%	111.18%

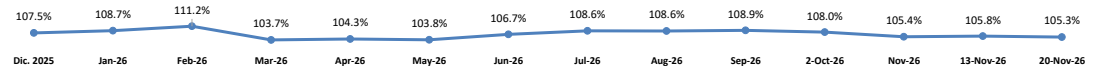

FUENTES: Bloomberg Professional Service http://bancentral.gov.do/ https://www.creditopublico.gob.do/emisiones/inter https://boletines.bvrd.com.do/

eral: Todas las variaciones son semanales.