

Los indicadores con variación 0.0%, no tuvieron cambio en los valores respecto a la semana anterior.

Nombre/Fecha	TASAS DE REFERENCIA CLAVE				
	17-abr.	1 mes	3 meses	6 meses	1 año
Fondos Reserva Federal EUA	3.750%	3.750%	3.750%	4.250%	4.500%
PRIME en EUA	6.750%	6.750%	6.750%	7.250%	7.500%
Desempleo en EUA	4.300%	4.400%	4.400%	4.400%	4.200%
EURIBOR A 30 Dias	1.996%	1.919%	1.985%	1.919%	2.134%
EURIBOR A 90 Dias	2.204%	2.111%	2.033%	2.010%	2.183%
EURIBOR A 360 Dias	2.685%	2.658%	2.248%	2.164%	2.104%
SOFR O/N (Overnight)	3.650%	3.620%	3.650%	4.180%	4.320%
SOFR 1M	3.657%	3.678%	3.673%	4.024%	4.319%
SOFR 3M	3.672%	3.706%	3.670%	3.870%	4.272%
SOFR 6M	3.682%	3.728%	3.630%	3.702%	4.125%
SOFR 1Y	3.686%	3.756%	3.505%	3.468%	3.859%

Sin Cambio Aumento Reducción

Nota: La tasa LIBOR para 2025 no está disponible, ya que el LIBOR ha sido discontinuado. Desde finales de septiembre de 2024, no se han publicado nuevos tipos de interés LIBOR en dólares estadounidenses.

BONOS DE TESORO EUA			
Cierre	17-abr.		
Plazo	Tasa Rend.	Δ%	
3 meses	3.68	0.23%	
6 meses	3.66	-0.91%	
1 año	3.63	-1.32%	
2 años	3.71	-2.29%	
3 años	3.72	-2.63%	
5 años	3.85	-2.44%	
7 años	4.03	-2.15%	
10 años	4.25	-1.60%	
20 años	4.85	-0.93%	
30 años	4.88	-0.52%	

MERCADOS DE VALORES		
Índice- País	17-abr.	Δ%
DOW JONES INDUS- EUA	49,447.43	3.19%
S&P 500- EUA	7,126.06	4.54%
NASDAQ COMPX- EUA	24,468.48	6.84%
EURO STOXX 50 - Eurozona	6,057.71	2.22%
FTSE 100- Gran Bretaña	10,667.63	0.63%
DAX- Alemania	24,702.24	3.77%
CAC 40- Francia	8,425.13	2.00%
IBEX35 - España	18,484.50	1.54%
FTSE MIB - Italia	48,869.43	2.65%
NIKKEI 225- Japón	58,475.90	2.73%
HANG SENG-Hong Kong	26,160.33	1.03%
SHANGHAI SE COMPX-China	4,051.43	1.64%
MEXBOL- México	69,825.94	-0.28%
MERVAL- Argentina	2,889,185.00	-3.65%
BOVESPA- Brasil	195,733.51	-0.81%
IGPA- Chile	57,349.41	3.13%
BNVCR- Costa Rica	11,901.92	0.00%
BVPSI- Panamá	689.11	0.48%

TASA CAMBIO (Valor de 1 USD en Otras Monedas)		
Monedas/Fecha	17-abr.	Δ%
EURO- Unión Europea	0.8500	-0.35%
GBP- Gran Bretaña	0.7399	-0.39%
RUBLO- Rusia	N/A	0.00%
FRANCO-Suiza	0.7817	-0.89%
DOLAR- Canadá	1.3691	-1.08%
YEN- Japón	158.6400	-0.40%
YUAN- China	6.8182	-0.16%
DOLAR- Hong Kong	7.8320	0.01%
RUPIA- India	92.9250	0.21%
PESO- México	17.3118	0.07%
REAL-Brasil	4.9781	-0.55%
PESO- Argentina	1364.7878	-0.47%
PESO- Chile	877.4300	-2.12%
BOLIVAR F- Venezuela	N/A	0.00%
GOURDE- Haití	130.8986	-0.05%
BALBOA- Panamá	1.0000	0.00%
CORDOBA- Nicaragua	36.8378	0.13%
COLON- El Salvador	8.7500	0.00%
COLON- Costa Rica	455.4100	-1.99%
LEMPIRAS- Honduras	26.5862	0.02%
QUETZAL - Guatemala	7.6418	-0.05%



FUTUROS DE MATERIAS PRIMAS		
Nombre	USD\$	Δ%
ORO (Onza Troy)	4,830.34	1.70%
PLATA (Onza Troy)	80.89	6.61%
ALUMINIO (Tonelada Métrica)	3,589.95	0.69%
COBRE (Tonelada Métrica)	13,610.22	3.87%
CRUDO WTI (Barril)	83.85	-13.17%
CRUDO OPEP (Barril)	99.60	-5.40%
CRUDO BRENT (Barril)	90.38	-5.06%
GASOLINA FUTURO (Galón)	3.00	-1.07%
CACAO (Tonelada Métrica)	3,280.00	-1.41%
AZUCAR (Quintal Métrico)	29.72	-2.95%
CAFÉ (Quintal Métrico)	626.66	-3.94%
MAIZ (Quintal)	18.03	1.39%
SOYA GRANEL (Quintal Métr.)	43.42	-0.69%
TRIGO CBT* (Quintal Métrico)	21.99	3.19%
Níquel (Tonelada Métrica)	17,908.50	5.09%
Platinio (Onza Troy)	2,113.19	3.16%

Indicadores Bancarios

Prom. Mes Tasas Activas Nominales Bancos Múltiples Al 17 de abril 2026	Δ%
0-90 d	-5.57%
91-180 d	-0.86%
181-360 d	-11.53%
361 d- 2 Años	-3.02%
2 a 5 años	3.78%
Más de 5 años	-1.38%
Prom. Pond.	-0.44%

Tasas de Referencia Locales			
Nombre	Nivel	Acum. 17/04/2026	
INTERBANCARIA	8.62%	RDS\$13,144.2 MM	
Tasas de Interés Facilidades Permanentes 2026, (En % Anual)			
Tasas de Política	Overnight (contracción)	Repos a 1 día (expansión)	
31-mar.-26	5.25%	(-) 0.75 puntos porcentuales	(+) 0.50 puntos porcentuales
		4.50%	5.75%

Nota: A partir del 20 de diciembre de 2012, la Junta Monetaria autorizó las operaciones de Contracción y Expansión, dando inicio el 4 de febrero de 2013.

Tasas de Cambio USD/RDS (Al 17 de abril 2026)		
	Compra	Venta
BANCOS COMERCIALES	59.9232	60.6978
AGENTES DE CAMBIO	59.9231	60.6971

Prom. Mes Tasas Pasivas Nominales Bancos Múltiples Al 17 de abril 2026	Δ%
0-30 d	-1.02%
31-60 d	5.43%
61-90 d	0.01%
91-180 d	-3.17%
181-360 d	-0.72%
361 d- 2 Años	4.27%
2 a 5 años	-1.54%
Más de 5 años	-1.26%
Prom. Pond.	-0.95%

Letras Banco Central Adjudicadas (al 15 de abril 2026)				
ISN	Plazo al vencimiento	Precio de Corte	MM RDS	Rend. Prom.
DO1002260821	49 d			
Declarada Desierta				
DO1002261225	168 d	98.90%	14.9	8.20%
DO1002261928	357 d	92.02%	1021.1	8.74%
Total			1,036.0	8.73%

Emisiones Bolsa de Valores de Santo Domingo



Resumen General de Mercado Bursátil

17 de Abril de 2026

Operaciones del Día				
17 de Abril de 2026				
Mercado	Transado USD	USD Equivalente DOP	Transado DOP	Total Transado DOP
Mercado de Renta Fija	0.00	0.00	11,989,665,780.51	11,989,665,780.51
Mdo. Secundario RF	0.00	0.00	11,989,665,780.51	11,989,665,780.51
Mercado de Renta Variable	9,824,861.80	597,385,001.97	187,621,401.75	785,006,403.72
Mdo. Secundario RV	9,824,861.80	597,385,001.97	187,621,401.75	785,006,403.72
Total Día	9,824,861.80	597,385,001.97	12,177,287,182.26	12,774,672,184.23
Acumulado de la Semana				
17 de Abril de 2026 al 19 de Abril de 2026				
Mercado	Transado USD	USD Equivalente DOP	Transado DOP	Total Transado DOP
Mercado de Renta Fija	96,725,133.73	5,832,736,433.82	74,598,403,662.80	80,431,140,096.62
Mdo. Secundario RF	93,724,486.65	5,651,850,164.07	74,598,403,662.80	80,250,252,826.87
Mdo. Primario RF	3,000,647.08	180,886,269.75	0.00	180,886,269.75
Mercado de Renta Variable	43,198,310.09	2,613,065,115.82	898,385,322.95	3,511,450,438.77
Mdo. Secundario RV	43,198,310.09	2,613,065,115.82	898,385,322.95	3,511,450,438.77
Total Semana	139,923,443.82	8,445,801,549.64	75,496,788,985.75	83,942,590,535.39
Acumulado en el Mes				
Abril 2026				
Mercado	Transado USD	USD Equivalente DOP	Transado DOP	Total Transado DOP
Mercado de Renta Fija	274,366,949.58	16,655,629,822.18	87,886,617,665.45	104,542,247,487.63
Mdo. Secundario RF	271,366,302.50	16,474,743,552.43	87,886,617,665.45	104,361,217,888
Mdo. Primario RF	3,000,647.08	180,886,269.75	0.00	180,886,269.75
Mercado de Renta Variable	55,177,217.16	3,345,547,133.12	2,280,410,878.87	5,625,958,011.99
Mdo. Secundario RV	46,325,127.96	2,803,920,067.63	1,830,434,586.73	4,634,354,654.36
Mdo. Primario RV	7,001,025.00	428,390,619.44	449,976,292.14	878,366,911.58
Mdo. Secundario RSRV	1,851,064.20	113,226,446.05	0.00	113,226,446.05
Total Mes	329,544,166.74	20,001,176,955.30	90,167,028,544.32	110,168,205,499.62
Acumulado en el Año				
2026				
Mercado	Transado USD	USD Equivalente DOP	Transado DOP	Total Transado DOP
Mercado de Renta Fija	1,941,073,551.63	120,262,946,516.61	293,355,535,145.87	413,618,481,662.48
Mdo. Secundario RF	1,935,071,810.94	119,897,304,815.11	293,064,812,988.94	412,962,117,804.05
Mdo. Primario RF	6,001,740.79	365,641,701.50	290,722,156.93	656,363,858.43
Mercado de Renta Variable	712,364,030.25	44,052,601,301.49	17,227,815,188.39	61,280,416,488.88
Mdo. Secundario RV	487,527,686.88	30,106,770,587.85	7,967,675,650.66	38,074,446,238.51
Mdo. Primario RV	215,663,865.57	13,367,309,647.61	9,260,139,537.73	22,627,449,185.34
Mdo. Secundario RSRV	9,172,477.80	578,521,066.03	0.00	578,521,066.03
Total Año	2,653,437,581.88	164,315,547,818.10	310,583,350,334.26	474,898,898,152.36

Nota: RF: No Incluye Creadores de Mercado del Ministerio de Hacienda.

Renta Variable

Mercado Secundario Operaciones del día
17 de Abril de 2026

Cuotas de Participación

Fecha Op.	Número Operación	Rueda	Cód. Emisor	Cód. Local	Cód. ISIN	Fecha Venc.	Cant. de Cuotas	Precio	Valor Transado	Mon	Equivalente en DOP	Fecha Liq
07/04/2026	2604 970946720000	REVA	CP EX201	CP EX201	DO806000927	20/02/2029	8	10.000000	968.40	USD	58,882.01	21/04/2026
07/04/2026	2604 970946200000	REVA	CP EX201	CP EX201	DO806000927	20/02/2029	84	10.000000	6,281.20	USD	6,281.20	21/04/2026
07/04/2026	2604 970920100000	REVA	CP EX201	CP EX201	DO806000927	20/02/2029	16	10.000000	136.80	USD	17,764.03	21/04/2026
07/04/2026	2604 970923550000	REVA	CP EX201	CP EX201	DO806000927	20/02/2029	8	10.000000	968.40	USD	58,882.01	21/04/2026
07/04/2026	2604 970938100000	REVA	CP EX201	CP EX201	DO806000927	20/02/2029	4	10.000000	484.20	USD	29,441.01	21/04/2026
07/04/2026	2604 970932220000	REVA	CP EX201	CP EX201	DO806000927	20/02/2029	448	10.000000	5,423.40	USD	3,297,392.70	21/04/2026
07/04/2026	2604 971044820000	REVA	CP EX201	CP EX201	DO806349020	30/11/2043	1	10.75400000	10.75	USD	655,90.96	21/04/2026
07/04/2026	2604 972295020000	REVA	CP EX201	CP EX201	DO806000927	20/02/2029	20,000	10.000000	2,421,000.00	USD	17,217,82.08	21/04/2026
07/04/2026	2604 972306720000	REVA	CP EX201	CP EX201	DO806000927	20/02/2029	20,250	10.000000	2,451,465.00	USD	149,057,406.98	21/04/2026
07/04/2026	2604 972310200000	REVA	CP EX201	CP EX201	DO802290010	26/07/2048	975	107.1870850000	104,577,363.75	DOP	104,577,363.75	21/04/2026
07/04/2026	2604 972325020000	REVA	CP EX201	CP EX201	DO806000927	20/02/2029	20,000	10.000000	2,421,000.00	USD	17,217,82.08	21/04/2026
07/04/2026	2604 972334720000	REVA	CP EX201	CP EX201	DO806000927	20/02/2029	20,250	10.000000	2,451,465.00	USD	149,057,406.98	21/04/2026
Total Cuotas de Participación											784,962,365.72	

Valor de Fideicomiso

Fecha Op.	Número Operación	Rueda	Cód. Emisor	Cód. Local	Cód. ISIN	Fecha Venc.	Cant. de Cuotas	Precio	Valor Transado	Mon	Equivalente en DOP	Fecha Liq
07/04/2026	2604 970945820000	REVA	VF RRC01	VF RRC01	DO901800010	27/09/2049	94	227.000000	44,038.00	DOP	44,038.00	21/04/2026
Total Valor de Fideicomiso											44,038.00	

Renta Fija

Lista de las Operaciones Mercado Secundario
17 de Abril de 2026

Número Operación	Rueda	Cód. Local	Cód. ISIN	Cód. Emisor	Fecha Venc.	Fre. de Pago	Tasa Cupón	Nom. Unit	Valor Negociado	Precio	Valor Transado	Rend/ Equiv	Mon	Equiv en DOP	Fecha Liq	Dias Venc.
2604 970946720000	M.SRF	NO 50 527	DO00223621	B.C.R.D.	5/01/2027	02	8.00	10,000.00	50,000,000.00	99.000001	50,563,273.98	9.400	DOP	50,563,273.98	21/04/2026	269
2604 970202000000	M.SRF	NO 50 527	DO00223621	B.C.R.D.	5/01/2027	02	8.00	10,000.00	1023,770,000.00	98.990007	1,034,252,956.09	9.400	DOP	1,034,252,956.09	07/04/2026	273
2604 970118160000	M.SRF	NO 50 500	DO00228762	B.C.R.D.	5/01/2030	02	9.50	10,000.00	98,850,000.00	100.000000	100,509,066.22	9.400	DOP	100,509,066.22	21/04/2026	098
2604 970127000000	M.SRF	NO 50 500	DO00228762	B.C.R.D.	5/01/2030	02	9.50	10,000.00	93,000,000.00	100.905471	96,118,653.22	9.200	DOP	96,118,653.22	21/04/2026	098
2604 970127000000	M.SRF	NO 50 500	DO00228762	B.C.R.D.	5/01/2030	02	9.50	10,000.00	93,000,000.00	100.905471	96,118,653.22	9.200	DOP	96,118,653.22	21/04/2026	098
2604 970202000000	M.SRF	MH 0041	DO00525428	SEH	10/03/2041	02	12.00	100,000.00	93,000,000.00	10.350395	103,910,961.73	0.600	DOP	103,910,961.73	21/04/2026	5437
2604 970202000000	M.SRF	MH 0041	DO00525428	SEH	10/03/2041	02	12.00	100,000.00	93,000,000.00	10.350395	103,910,961.73	0.600	DOP	103,910,961.73	21/04/2026	5437
2604 971020000000	M.SRF	B.SDR2035	USF3579EC848	SEH	5/09/2035	02	11.25	50,000.00	260,000,000.00	10.000000	263,800,000.00	9.300	DOP	263,800,000.00	07/04/2026	3438
2604 971020000000	M.SRF	B.SDR2035	USF3579EC848	SEH	5/09/2035	02	11.25	50,000.00	260,000,000.00	10.000000	263,800,000.00	9.300	DOP	263,800,000.00	07/04/2026	3438
2604 971020000000	M.SRF	B.SDR2035	USF3579EC848	SEH	5/09/2035	02	11.25	50,000.00	270,000,000.00	10.000000	305,900,000.00	9.300	DOP	305,900,000.00	07/04/2026	3438
2604 971020000000	M.SRF	B.SDR2035	USF3579EC848	SEH	5/09/2035	02	11.25	50,000.00	270,000,000.00	10.000000	305,900,000.00	9.300	DOP	305,900,000.00	07/04/2026	3438
2604 971020000000	M.SRF	B.SDR2035	USF3579EC848	SEH	5/09/2035	02	11.25	50,000.00	250,000,000.00	10.000000	282,500,000.00	9.300	DOP	282,500,000.00	07/04/2026	3438
2604 970430500000	M.SRF	NO209029	DO00228156	B.C.R.D.	28/09/2029	02	9.50	10,000.00	10,000.00	99.700619	10,032.01	9.600	DOP	10,032.01	21/04/2026	156
2604 970470000000	M.SRF	MH 0041	DO00525428	SEH	10/03/2041	02	12.00	100,000.00	730,000,000.00	15.305938	851,573,347.40	0.000	DOP	851,573,347.40	20/04/2026	5438
2604 970470000000	M.SRF	MH 0041	DO00525428	SEH	10/03/2041	02	12.00	100,000.00	770,000,000.00	15.305938	898,234,900.68	0.000	DOP	898,234,900.68	20/04/2026	5438
2604 970470000000	M.SRF	MH 0041	DO00525428	SEH	10/03/2041	02	12.00	100,000.00	725,000,000.00	15.305938	846,740,653.23	0.000	DOP	846,740,653.23	20/04/2026	5438
2604 970470000000	M.SRF	MH 0041	DO00525428	SEH	10/03/2041	02	12.00	100,000.00	730,000,000.00	15.305938	851,573,347.40	0.000	DOP	851,573,347.40	20/04/2026	5438
2604 970470000000	M.SRF	MH 0041	DO00525428	SEH	10/03/2041	02	12.00	100,000.00	770,000,000.00	15.305938	898,234,900.68	0.000	DOP	898,234,900.68	20/04/2026	5438
2604 970470000000	M.SRF	MH 0041	DO00525428	SEH	10/03/2041	02	12.00	100,000.00	725,000,000.00	15.305938	846,740,653.23	0.000	DOP	846,740,653.23	20/04/2026	5438
2604 970470000000	M.SRF	MH 0041	DO00525428	SEH	10/03/2041	02	12.00	100,000.00	750,000,000.00	15.305938	874,904,24.04	0.000	DOP	874,904,24.04	20/04/2026	5438
2604 970470000000	M.SRF	MH 0041	DO00525428	SEH	10/03/2041	02	12.00	100,000.00	775,000,000.00	15.305938	899,984,708.93	0.000	DOP	899,984,708.93	20/04/2026	5438
2604 970470000000	M.SRF	MH 0041	DO00525428	SEH	10/03/2041	02	12.00	100,000.00	750,000,000.00	15.305938	874,904,24.04	0.000	DOP	874,904,24.04	20/04/2026	

OFERTA BONOS DEUDA INTERNA DEL ESTADO DOMINICANO

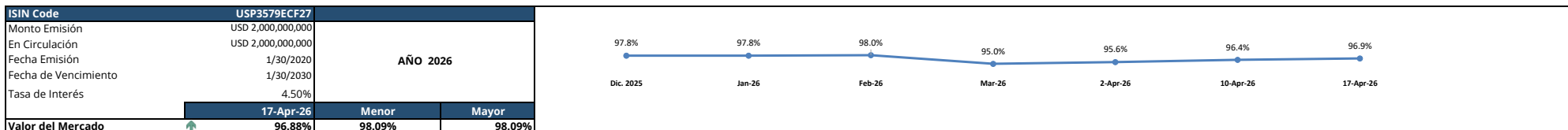
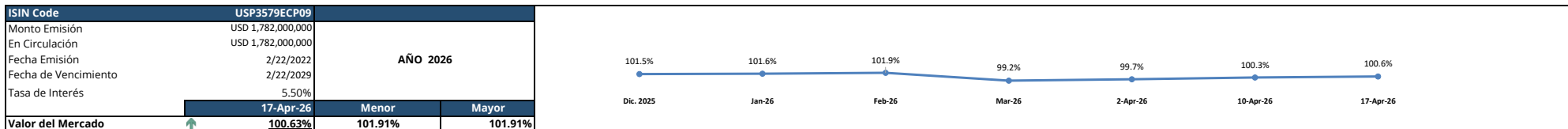
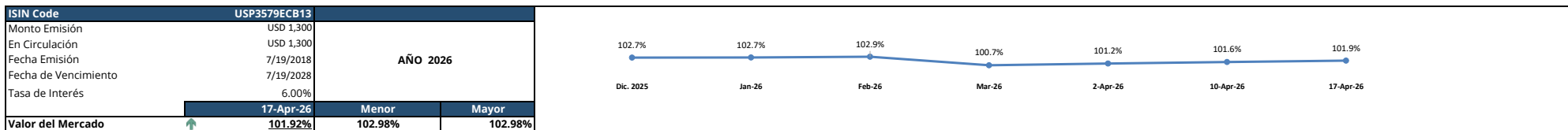
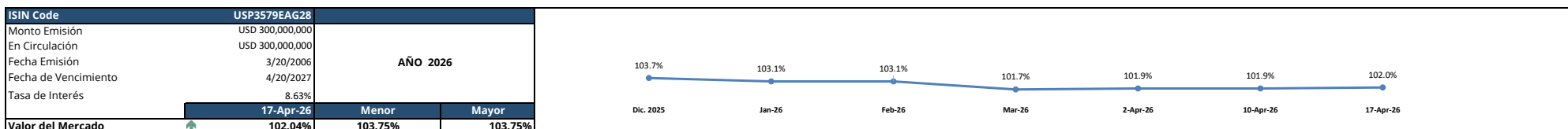
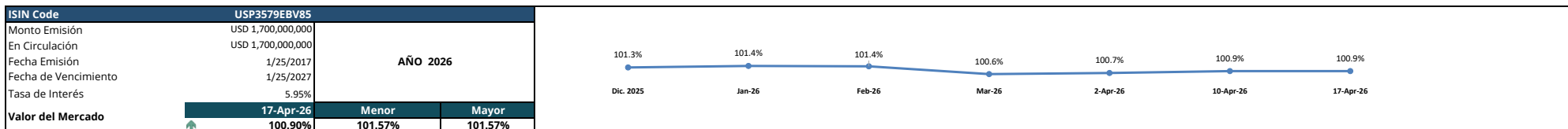
Referencia Bono	Fecha de Emisión	Fecha de Vencimiento	Cupón	Moneda	Monto Autorizado	Monto Colocado	Reembolsado	Monto en Circulación
					28-feb-2026			
TOTAL EN RD\$					509,891.87	155,002.02	63,891.54	91,110.47
Total USD					8,500.28	2,584.00	1,065.12	1,518.88
2012-14-0003 (Ley No. 175-12)	31-jul.-2012	31-jul.-2023	Fija 7%	USD	500.00	500.00	500.00	-
MH-USD2027 (Ley 687-16)	15-dic.-2016	5-mar.-2027	Fija 6%	USD	100.00	95.00	-	95.00
MH-USD2026 (Ley No. 493-19)	27-dic.-2019	27-dic.-2026	Fija 6.65%	USD	600.00	600.00	565.12	34.88
MH-USD2029 (Ley No. 512-19)	26-jun.-2020	26-jun.-2029	Fija 6.95%	USD	489.00	489.00	-	489.00
MH-USD2040 (Ley No. 512-19)*	24-juil.-2020	24-juil.-2040	Fija 6.75%	USD	6,811.28	900.00	-	900.00

*Monto autorizado se convierte con el tipo de cambio de la ley general de presupuesto del Estado (Ley No.506-19) y su modificación a la ley de valores de deuda pública (Ley No. 68-20).

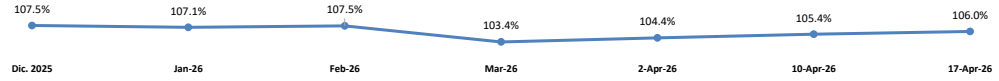
Fuente: Dirección General de Crédito Público.

Bonos Internos Plan de Recapitalización del Banco Central (Ley No. 167-07)
 Bonos Internos Subastas Ministerio de Hacienda durante 2010 (Ley No. 366-09)
 Bonos Internos Subastas Ministerio de Hacienda durante 2012 (Ley No. 361-11)
 Bonos Internos Subastas Ministerio de Hacienda durante 2013 (Ley No. 58-13)
 Bonos Internos Subastas Ministerio de Hacienda durante 2014 (Ley No. 152-14)
 Bonos Internos Subastas Ministerio de Hacienda durante 2015 (Ley No. 548-14)
 Bonos Internos Subastas Ministerio de Hacienda durante 2016 (Ley No. 331-15)
 Bonos Internos Subastas Ministerio de Hacienda durante 2017 (Ley No. 693-16)
 Bonos Internos Subastas Ministerio de Hacienda durante 2018 (Ley No. 248-17)
 Bonos Internos Subastas Ministerio de Hacienda durante 2019 (Ley No. 64-18)
 Bonos Internos Subastas Ministerio de Hacienda durante 2020 (Ley No. 512-19)
 Bonos Internos Subastas Ministerio de Hacienda durante 2021 (Ley No. 243-20)
 Bonos Internos Subastas Ministerio de Hacienda durante 2022 (Ley No. 348-21)
 Bonos Internos Subastas Ministerio de Hacienda durante 2023 (Ley No. 01-23)

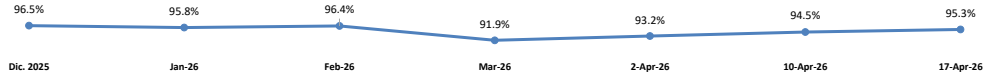
Relación de Bonos Externos Emitidos / Canjeados por el Sector Público en Circulación.



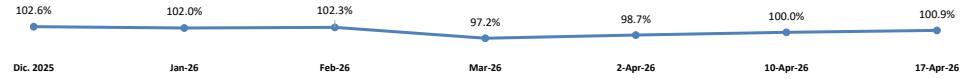
ISIN Code	USP3579ECR64		
Monto Emisión	USD 1,200,000,000	AÑO 2026	
En Circulación	USD 1,200,000,000		
Fecha Emisión	2/3/2023		
Fecha de Vencimiento	2/3/2031		
Tasa de Interés	7.05%		
	17-Apr-26	Menor	Mayor
Valor del Mercado	106.01%	107.66%	107.66%



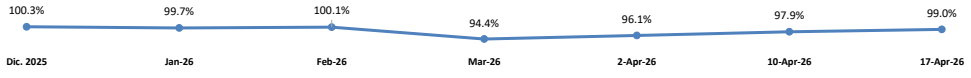
ISIN Code	USP3579ECH82		
Monto Emisión	USD 3,066,000,000	AÑO 2026	
En Circulación	USD 3,066,000,000		
Fecha Emisión	9/23/2020		
Fecha de Vencimiento	9/23/2032		
Tasa de Interés	4.88%		
	17-Apr-26	Menor	Mayor
Valor del Mercado	95.26%	96.55%	96.55%



ISIN Code	USP3579ECN50		
Monto Emisión	USD 1,782,000,000	AÑO 2026	
En Circulación	USD 1,782,000,000		
Fecha Emisión	2/22/2022		
Fecha de Vencimiento	2/22/2033		
Tasa de Interés	6.00%		
	17-Apr-26	Menor	Mayor
Valor del Mercado	100.91%	102.72%	102.72%



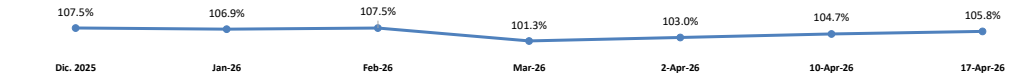
ISIN Code	USP3579ECZ80		
Monto Emisión	USD 1,600,000,000	AÑO 2026	
En Circulación	USD 1,600,000,000		
Fecha Emisión	10/28/2025		
Fecha de Vencimiento	10/28/2035		
Tasa de Interés	5.88%		
	17-Apr-26	Menor	Mayor
Valor del Mercado	99.01%	100.46%	100.46%



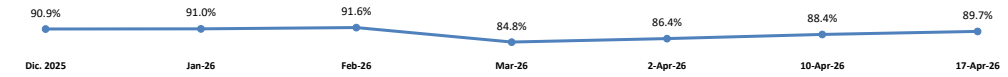
ISIN Code	USP3579ECU93		
Monto Emisión	USD 750,000,000	AÑO 2026	
En Circulación	USD 750,000,000		
Fecha Emisión	7/1/2024		
Fecha de Vencimiento	6/1/2036		
Tasa de Interés	6.60%		
	17-Apr-26	Menor	Mayor
Valor del Mercado	104.04%	105.61%	105.61%



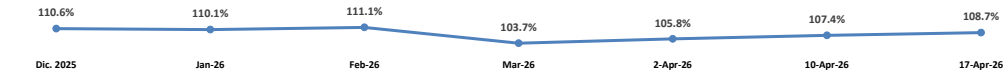
ISIN Code	USP3579ECW59		
Monto Emisión	USD 2,000,000,000	AÑO 2026	
En Circulación	USD 2,000,000,000		
Fecha Emisión	2/24/2025		
Fecha de Vencimiento	3/15/2037		
Tasa de Interés	6.95%		
	17-Apr-26	Menor	Mayor
Valor del Mercado	105.83%	107.68%	107.68%



ISIN Code	USP3579ECJ49		
Monto Emisión	USD 1,500,000,000	AÑO 2026	
En Circulación	USD 1,500,000,000		
Fecha Emisión	1/21/2021		
Fecha de Vencimiento	1/21/2041		
Tasa de Interés	5.30%		
	17-Apr-26	Menor	Mayor
Valor del Mercado	89.75%	91.61%	91.61%



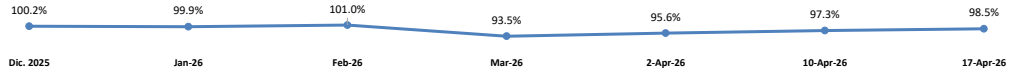
ISIN Code	USP3579EAY34		
Monto Emisión	USD 1,500,000,000	AÑO 2026	
En Circulación	USD 1,500,000,000		
Fecha Emisión	4/30/2014		
Fecha de Vencimiento	4/30/2044		
Tasa de Interés	7.45%		
	17-Apr-26	Menor	Mayor
Valor del Mercado	108.70%	111.12%	111.12%



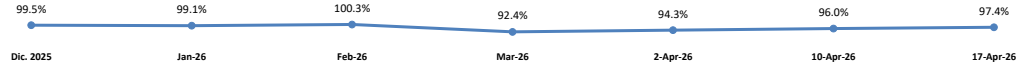
ISIN Code	USP3579EBE60		
Monto Emisión	USD 2,000,000,000	AÑO 2026	
En Circulación	USD 2,000,000,000		
Fecha Emisión	1/27/2015		
Fecha de Vencimiento	1/27/2045		
Tasa de Interés	6.85%		
Valor del Mercado	17-Apr-26	Menor	Mayor
	↑ 102.09%	104.80%	104.80%



ISIN Code	USP3579EBY25		
Monto Emisión	USD 1,000,000,000	AÑO 2026	
En Circulación	USD 1,000,000,000		
Fecha Emisión	2/15/2018		
Fecha de Vencimiento	2/15/2048		
Tasa de Interés	6.50%		
Valor del Mercado	17-Apr-26	Menor	Mayor
	↑ 98.49%	101.04%	101.04%



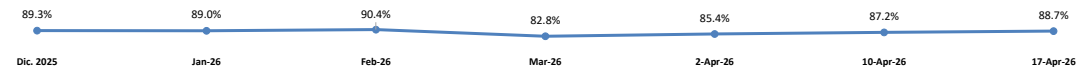
ISIN Code	USP3579ECE51		
Monto Emisión	USD 1,500,000,000	AÑO 2026	
En Circulación	USD 1,500,000,000		
Fecha Emisión	6/5/2019		
Fecha de Vencimiento	6/5/2049		
Tasa de Interés	6.40%		
Valor del Mercado	17-Apr-26	Menor	Mayor
	↑ 97.39%	100.33%	100.33%



ISIN Code	USP3579ECX33		
Monto Emisión	USD 1,000,000,000	AÑO 2026	
En Circulación	USD 1,000,000,000		
Fecha Emisión	2/24/2025		
Fecha de Vencimiento	2/24/2055		
Tasa de Interés	7.15%		
Valor del Mercado	17-Apr-26	Menor	Mayor
	↑ 106.06%	108.51%	108.51%



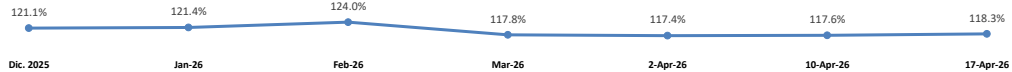
ISIN Code	USP3579ECG00		
Monto Emisión	USD 3,200,000,000	AÑO 2026	
En Circulación	USD 3,200,000,000		
Fecha Emisión	1/30/2020		
Fecha de Vencimiento	1/30/2060		
Tasa de Interés	5.88%		
Valor del Mercado	17-Apr-26	Menor	Mayor
	↑ 88.70%	90.38%	90.38%



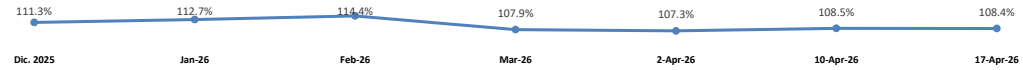
ISIN Code	USP3579ECD78		
Monto Emisión	DOP 68,023,000,000	AÑO 2026	
En Circulación	DOP 8,443,200,000		
Fecha Emisión	6/5/2019		
Fecha de Vencimiento	6/5/2026		
Tasa de Interés	9.75%		
Valor del Mercado	17-Apr-26	Menor	Mayor
	↓ 100.17%	101.00%	101.00%



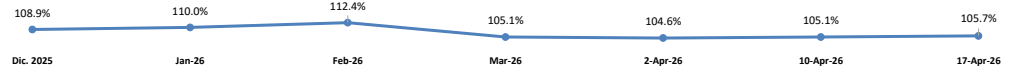
ISIN Code	USP3579ECQ81		
Monto Emisión	DOP 62,282,850,000	AÑO 2026	
En Circulación	DOP 62,282,850,000		
Fecha Emisión	2/3/2023		
Fecha de Vencimiento	2/3/2033		
Tasa de Interés	13.63%		
Valor del Mercado	17-Apr-26	Menor	Mayor
	↑ 118.27%	123.96%	123.96%



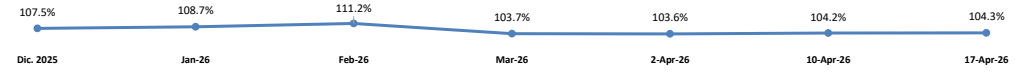
ISIN Code	USP3579EC548		
Monto Emisión	DOP 71,000,000,000	AÑO 2026	
En Circulación	DOP 71,000,000,000		
Fecha Emisión	9/15/2023		
Fecha de Vencimiento	9/15/2035		
Tasa de Interés	11.25%		
Valor del Mercado	17-Apr-26	Menor	Mayor
	↓ 108.41%	115.01%	115.01%



ISIN Code	USP3579ECV76	AÑO 2026	
Monto Emisión	DOP 105,000,000,000		
En Circulación	DOP 105,000,000,000		
Fecha Emisión	7/1/2024		
Fecha de Vencimiento	6/1/2036		
Tasa de Interés	10.75%		
	17-Apr-26	Menor	Mayor
Valor del Mercado	105.70%	112.58%	112.58%



ISIN Code	USP3579ECY16	AÑO 2026	
Monto Emisión	DOP 125,000,000,000		
En Circulación	DOP 125,000,000,000		
Fecha Emisión	2/24/2025		
Fecha de Vencimiento	3/15/2037		
Tasa de Interés	10.50%		
	17-Apr-26	Menor	Mayor
Valor del Mercado	104.30%	111.18%	111.18%



FUENTES: [Bloomberg Professional Service](#), <http://bancentral.gov.do/>, <https://www.creditopublico.gob.do/emisiones/inter>, <https://boletines.bvrd.com.do/>
 eral: Todas las variaciones son semanales.