

Los indicadores con variación 0.0%, no tuvieron cambio en los valores respecto a la semana anterior.

Nombre/Fecha	TASAS DE REFERENCIA CLAVE				
	4-abr.	Evolución*			
		1 mes	3 meses	6 meses	1 año
Fondos Reserva Federal EUA	4.500%	4.500%	4.500%	5.000%	5.500%
PRIME en EUA	7.500%	7.500%	7.500%	8.000%	8.500%
Desempleo en EUA	4.200%	4.100%	4.100%	4.100%	3.900%
EURIBOR A 30 Dias	2.341%	2.494%	2.792%	3.282%	3.837%
EURIBOR A 90 Dias	2.323%	2.504%	2.731%	3.268%	3.916%
EURIBOR A 360 Dias	2.235%	2.392%	2.448%	2.712%	3.695%
LIBOR A 30 Dias	4.959%	4.970%	5.449%	4.960%	5.435%
LIBOR A 90 Dias	4.855%	4.905%	5.547%	4.854%	5.567%

Sin Cambio Aumento Reducción

BONOS DE TESORO EUA		
Cierre Plazo	4-abr.	
	Tasa Rend.	Δ%
3 meses	4.24	-1.15%
6 meses	4.08	-3.19%
1 año	3.83	-5.11%
2 años	3.65	-6.64%
3 años	3.63	-6.75%
5 años	3.71	-6.79%
7 años	3.83	-6.76%
10 años	3.99	-6.00%
30 años	4.41	-4.74%

viernes, 04 de abril de 2025

MERCADOS DE VALORES		
Indice- País	4-abr.	Δ%
DOW JONES INDUS- EUA	38,314.86	-7.86%
S&P 500- EUA	5,074.08	-9.08%
NASDAQ COMPX- EUA	15,587.79	-10.02%
FTSE 100- Gran Bretaña	8,054.98	-6.97%
DAX- Alemania	20,641.72	-8.10%
CAC 40- Francia	7,274.95	-8.10%
MADX- España	1,227.62	-6.73%
NIKKEI 225- Japón	33,780.58	-9.00%
HANG SENG- Hong Kong	23,426.60	0.00%
SHANGHAI SE COMPX- China	3,351.31	0.00%
MEXBOL- México	51,452.73	-3.24%
MERVAL- Argentina	2,107,816.00	-11.38%
BOVESPA- Brasil	127,256.00	-3.52%
IGPA- Chile	37,708.02	-2.35%
BNVCR- Costa Rica	11,895.40	0.00%
BVPSI- Panamá	483.61	0.34%

TASA CAMBIO (Valor de 1 USD en Otras Monedas)		
Monedas/Fecha	4-abr.	Δ%
EURO- Unión Europea	0.9128	-1.16%
GBP- Gran Bretaña	0.7759	0.40%
RUBLO- Rusia	120.1375	0.00%
FRANCO- Suiza	0.8608	-2.27%
DOLAR- Canadá	1.4219	-0.66%
YEN- Japón	146.9300	-1.94%
YUAN- China	7.2622	0.00%
DOLAR- Hong Kong	7.7746	-0.05%
RUPIA- India	85.2350	-0.27%
PESO- México	20.4441	0.34%
REAL- Brasil	5.8423	1.41%
PESO- Argentina	1073.6150	0.27%
PESO- Chile	978.5500	2.86%
BOLIVAR F- Venezuela	248520.9688	0.00%
GOURDE- Haití	130.7566	-0.04%
BALBOA- Panamá	1.0000	0.00%
CORDOBA- Nicaragua	36.8064	0.04%
COLON- El Salvador	8.7500	0.00%
COLON- Costa Rica	507.9000	1.29%
LEMPIRAS- Honduras	25.5780	0.00%
QUETZAL - Guatemala	7.7166	0.09%



FUTUROS DE MATERIAS PRIMAS		
Nombre	USDS	Δ%
ORO (Onza Troy)	3,038.24	-1.52%
PLATA (Onza Troy)	29.59	-13.30%
ALUMINIO (Tonelada Métrica)	2,346.04	-7.48%
COBRE (Tonelada Métrica)	9,704.74	-14.19%
CRUDO WTI (Barril)	61.99	-10.63%
CRUDO OPEP (Barril)	70.85	-5.42%
CRUDO BRENT (Barril)	65.58	-10.93%
GASOLINA FUTURO (Galón)	2.05	-8.06%
CACAO (Tonelada Métrica)	8,512.00	5.84%
AZUCAR (Quintal Métrico)	41.53	-0.63%
CAFÉ (Quintal Métrico)	806.22	-3.75%
MAÍZ (Quintal)	18.13	1.54%
SOYA GRANEL (Quintal Métr.)	35.86	-4.50%
TRIGO CBT* (Quintal Métrico)	19.41	0.14%
Níquel (Tonelada Métrica)	14,537.20	-10.04%
Platinio (Onza Troy)	923.14	-6.40%

Indicadores Bancarios

Prom. Mes Tasas Activas Nominales Bancos Múltiples Al 04 de abril 2025		Δ%
0-90 d	12.94%	12.57%
91-180 d	13.57%	-3.37%
181-360 d	12.73%	-12.31%
361 d- 2 Años	15.02%	-3.20%
2 a 5 años	18.07%	4.61%
Más de 5 años	14.61%	-4.34%
Prom. Pond.	14.51%	-2.25%

Tasas de Referencia Locales			
Nombre	Nivel	Acum. 04/4/2025	
INTERBANCARIA	9.58%	RD\$11,020.9 MM	
Tasas de Interés Facilidades Permanentes 2025, (En % Anual)			
Tasas de Política		Contracción	Expansión
28-feb.-25	5.75%	(-) 1.25 puntos porcentuales	(+) 0.50 puntos porcentuales
		4.50%	6.25%

Nota: A partir del 20 de diciembre de 2012, la Junta Monetaria autorizó las operaciones de Contracción y Expansión, dando inicio el 4 de febrero de 2013.

Tasas de Cambio USD/RDS (Al 04 de abril 2025)		
	Compra	Venta
BANCOS COMERCIALES	62.2562	62.7096
AGENTES DE CAMBIO	62.2606	62.7069

Prom. Mes Tasas Pasivas Nominales Bancos Múltiples Al 04 de abril 2025		Δ%
0-30 d	8.89%	-1.38%
31-60 d	8.92%	-4.59%
61-90 d	9.22%	-0.82%
91-180 d	8.74%	1.19%
181-360 d	8.53%	2.06%
361 d- 2 Años	8.08%	10.90%
2 a 5 años	8.72%	10.22%
Más de 5 años	5.15%	0.00%
Prom. Pond.	8.83%	-0.44%

*Las tasas pasivas de mas de 5 años, corresponde a la semana anterior.

Letras Banco Central Adjudicadas (al 19 de marzo 2025)				
ISN	Plazo a vencimiento	Precio	MM RD\$	Rend. Prom.
DO1002230626	35 d	99.03%	50.0	9.98%
DO1002229024	77 d	97.88%	226.5	10.13%
DO1002228828	168 d	95.50%	1.6	10.10%
DO1002230725	252 d	93.34%	2,000.0	10.20%
DO1002228927	350 d	91.01%	201.1	10.14%
Total			2,479.2	10.14%

Emisiones Bolsa de Valores de Santo Domingo



Resumen General de Mercado Bursátil

04 de Abril de 2025

Operaciones del Día 4 de Abril de 2025				
Mercado	Transado USD	USD Equivalente DOP	Transado DOP	Total Transado DOP
Mercado de Renta Fija	27,359,695.74	1,720,831,839.08	2,272,945,896.55	3,993,777,735.63
Mdo. Primario RF	0.00	0.00	648,280.53	648,280.53
Mdo. Secundario RF	27,359,695.74	1,720,831,839.08	2,272,297,616.02	3,993,129,455.10
Mercado de Renta Variable	1,201,986.14	75,600,841.45	334,260,045.09	409,860,886.54
Mdo. Secundario RV	1,201,986.14	75,600,841.45	334,260,045.09	409,860,886.54
Total Día	28,561,681.88	1,796,432,680.53	2,607,205,941.64	4,403,638,622.17
Acumulado de la Semana 4 de Abril de 2025 al 6 de Abril de 2025				
Mercado	Transado USD	USD Equivalente DOP	Transado DOP	Total Transado DOP
Mercado de Renta Fija	60,645,642.04	3,832,808,571.80	7,523,620,138.61	11,356,428,710.41
Mdo. Secundario RF	60,645,642.04	3,832,808,571.80	7,501,170,486.06	11,330,979,057.86
Mdo. Primario RF	0.00	0.00	22,449,652.55	22,449,652.55
Mercado de Renta Variable	1,524,001.22	96,008,542.58	336,008,798.45	432,017,341.03
Mdo. Secundario RV	1,524,001.22	96,008,542.58	336,008,798.45	432,017,341.03
Total Semana	62,169,643.26	3,928,817,114.38	7,859,628,937.06	11,788,446,051.44
Acumulado en el Mes Abril 2025				
Mercado	Transado USD	USD Equivalente DOP	Transado DOP	Total Transado DOP
Mercado de Renta Fija	47,050,892.06	2,969,741,790.89	6,139,588,995.17	9,109,330,786.06
Mdo. Secundario RF	47,050,892.06	2,969,741,790.89	6,117,139,342.62	9,086,881,133.51
Mdo. Primario RF	0.00	0.00	22,449,652.55	22,449,652.55
Mercado de Renta Variable	1,509,858.64	95,110,696.65	334,945,045.35	430,055,742.00
Mdo. Secundario RV	1,509,858.64	95,110,696.65	334,945,045.35	430,055,742.00
Total Mes	48,560,750.70	3,064,852,487.54	6,474,534,040.52	9,539,386,528.06
Acumulado en el Año 2025				
Mercado	Transado USD	USD Equivalente DOP	Transado DOP	Total Transado DOP
Mercado de Renta Fija	1,854,944,080.33	116,288,778,941.64	204,119,034,751.27	320,407,813,692.91
Mdo. Secundario RF	1,834,908,846.19	115,023,041,585.04	198,885,707,956.02	313,908,749,541.06
Mdo. Primario RF	20,035,234.14	1,265,737,356.60	5,233,326,795.25	6,499,064,151.85
Mercado de Renta Variable	182,990,752.64	11,419,825,176.10	13,960,665,180.61	25,380,499,356.71
Mdo. Secundario RV	146,990,922.34	9,177,864,758.95	9,224,053,770.09	18,401,915,529.04
Mdo. Primario RV	35,999,830.30	2,241,960,417.15	4,736,586,523.53	6,978,546,940.68
Mdo. Secundario RSRV	0.00	0.00	24,886.99	24,886.99
Total Año	2,037,934,832.97	127,708,604,117.74	218,079,699,931.88	345,788,304,049.62

Nota: RF: No Incluye Creadores de Mercado del Ministerio de Hacienda.

Renta Variable

Mercado Secundario Operaciones del día
04 de Abril de 2025

Fecha Op.	Número Operación	Rueda	Cód. Emisor	Cód. Local	Cód. ISIN	Fecha Venc.	Cant. de Cuotas	Precio	Valor Transado	Mon	Equivalente en DOP	Fecha Liq
04/04/2025	25040409111200001	REVA	VF RIC01	VF RIC01	DO9088001D	27/09/2049	69	212.990000	14,696.31	DOP	14,696.31	08/04/2025
04/04/2025	250404091403200002	REVA	VF RIC01	VF RIC01	DO9088001D	27/09/2049	122	212.990000	25,984.78	DOP	25,984.78	08/04/2025
04/04/2025	2504041640210000	REVA	VF KPC01	VF KPC01	DO93000019	21/10/2044	300	1,000.000000	330,000.00	USD	20,755,878.00	08/04/2025
04/04/2025	25040416431210007	REVA	VF KPC01	VF KPC01	DO93000019	21/10/2044	300	1,000.000000	330,000.00	USD	20,755,878.00	08/04/2025

Total Valor de Fideicomiso 41,552,437.09

Acciones

Fecha Op.	Número Operación	Rueda	Cód. Emisor	Cód. Local	Cód. ISIN	Fecha Venc.	Cant. de Cuotas	Precio	Valor Transado	Mon	Equivalente en DOP	Fecha Liq
04/04/2025	25040409223110002	T1	AOCISA	AOCISA	DO4023000127	08/08/2080	131	138.000000	13,938.00	DOP	13,938.00	08/04/2025
04/04/2025	250404101418210003	T1	AOCISA	AOCISA	DO4023000127	08/08/2080	537	138.000000	74,106.00	DOP	74,106.00	08/04/2025
04/04/2025	250404101438210004	T1	AOCISA	AOCISA	DO4023000127	08/08/2080	640	138.000000	88,320.00	DOP	88,320.00	08/04/2025

Total Acciones 176,364.00

Cuotas de Participación

Fecha Op.	Número Operación	Rueda	Cód. Emisor	Cód. Local	Cód. ISIN	Fecha Venc.	Cant. de Cuotas	Precio	Valor Transado	Mon	Equivalente en DOP	Fecha Liq
04/04/2025	25040409111200001	REVA	CP EX201	CP EX201	DO807600127	20/02/2029	52	17.070000	893.8944	USD	3,770,072.94	08/04/2025
04/04/2025	250404094223200004	REVA	CP BHD01	CP BHD01	DO807700121	05/11/2035	935	107.000000	100,045.00	USD	6,292,430.35	08/04/2025
04/04/2025	250404101418210003	REVA	CP PDS01	CP PDS01	DO807600123	02/12/2034	10,000	160.000000	1,600,000.00	DOP	160,000,000.00	08/04/2025
04/04/2025	250404101438210004	REVA	CP UES01	CP UES01	DO808900126	09/08/2036	3	11,055.980000	99,953.82	USD	6,296,755.44	08/04/2025
04/04/2025	250404101438210006	REVA	CP PDS01	CP PDS01	DO807600123	02/12/2034	10,000	160.000000	1,600,000.00	DOP	160,000,000.00	08/04/2025
04/04/2025	25040412250100006	REVA	CP BHD01	CP BHD01	DO807700121	05/11/2035	10	107.000000	1,070.00	USD	67,299.36	08/04/2025
04/04/2025	250404123528200007	REVA	CP ISAM01	CP ISAM01	DO8013000124	12/05/2030	4,681	3,000.000000	14,043,000.00	DOP	14,043,000.00	08/04/2025
04/04/2025	250404125932200008	REVA	CP UF201	CP UF201	DO808200121	23/03/2035	252	11,000.000000	2,800,977.88	USD	17,872,526.17	08/04/2025

Total Cuotas de Participación 368,132,085.45

Renta Variable

Volumen Transado Mercado Primario
04 de Abril de 2025

Operaciones del Día 4 de Abril de 2025				
Instrumento	Transado USD	USD Equivalente DOP	Transado DOP	Total Transado DOP
<No Transado>	0.00	0.00	0.00	0.00
Total Día	0.00	0.00	0.00	0.00
Acumulado de la Semana 4 de Abril de 2025 al 6 de Abril de 2025				
Instrumento	Transado USD	USD Equivalente DOP	Transado DOP	Total Transado DOP
<No Transado>	0.00	0.00	0.00	0.00
Total Semana	0.00	0.00	0.00	0.00
Acumulado en el Mes Abril 2025				
Instrumento	Transado USD	USD Equivalente DOP	Transado DOP	Total Transado DOP
<No Transado>	0.00	0.00	0.00	0.00
Total Mes	0.00	0.00	0.00	0.00
Acumulado en el Año 2025				
Instrumento	Transado USD	USD Equivalente DOP	Transado DOP	Total Transado DOP
Cuotas de Participación	35,999,830.30	2,241,960,417.15	4,736,586,523.53	6,978,546,940.68
Total Año	35,999,830.30	2,241,960,417.15	4,736,586,523.53	6,978,546,940.68

Renta Variable

Volumen Transado Mercado Secundario
04 de Abril de 2025

Operaciones del Día 4 de Abril de 2025				
Instrumento	Transado USD	USD Equivalente DOP	Transado DOP	Total Transado DOP
Acciones	0.00	0.00	176,364.00	176,364.00
Cuotas de Participación	541,986.14	34,089,085.45	334,043,000.00	368,132,085.45
Valor de Fideicomiso	660,000.00	41,511,756.00	40,681.09	41,552,437.09
Total Día	1,201,986.14	75,600,841.45	334,260,045.09	409,860,886.54
Acumulado de la Semana 4 de Abril de 2025 al 6 de Abril de 2025				
Instrumento	Transado USD	USD Equivalente DOP	Transado DOP	Total Transado DOP
Acciones	0.00	0.00	776,253.26	776,253.26
Cuotas de Participación	862,801.22	54,471,114.82	334,043,000.00	388,464,114.82
Valor de Fideicomiso	661,200.00	41,587,427.76	1,189,545.19	42,776,972.95
Total Semana	1,524,001.22	96,008,542.58	336,008,798.45	432,017,341.03
Acumulado en el Mes Abril 2025				
Instrumento	Transado USD	USD Equivalente DOP	Transado DOP	Total Transado DOP
Acciones	0.00	0.00	747,414.61	747,414.61
Cuotas de Participación	848,658.64	53,523,268.89	334,043,000.00	387,566,268.89
Valor de Fideicomiso	661,200.00	41,587,427.76	134,630.74	41,742,058.50
Total Mes	1,509,858.64	95,110,696.65	334,945,045.35	430,055,742.00
Acumulado en el Año 2025				
Instrumento	Transado USD	USD Equivalente DOP	Transado DOP	Total Transado DOP
Acciones	0.00	0.00	140,453,743.59	140,453,743.59
Cuotas de Participación	143,074,903.24	8,933,356,822.10	6,558,231,800.40	15,491,588,622.50
Valor de Fideicomiso	3,916,019.10	244,507,936.85	2,525,368,226.10	2,769,876,162.95
Total Año	146,990,922.34	9,177,864,758.95	9,224,053,770.09	18,401,915,529.04

Renta Fija

Lista de las Operaciones Mercado Secundario
04 de Abril de 2025

Número Operación	Rueda	Cód. Local	Cód. ISIN	Cód. Emisor	Fecha Venc.	Frec. Pago	Yield Cupo	Nom. Unit.	Valor Negociado	Precio	Valor Transado	Revol. Equiv	Mo	Equiv en DOP	Fecha Liq	Días Venc.
250404090722180001	MRBF	NO930208	DO1002200824	B CRD	31/03/2028	02	10.00	10,000.00	25,000,000.00	95.87800	24,009,094.80	1170	DOP	24,009,094.80	08/04/2025	1088
2504040920210000	MRBF	NO930208	DO1002200824	B CRD	31/03/2028	02	10.00	10,000.00	10,000,000.00	95.58366	9,580,245.23	1650	DOP	9,580,245.23	08/04/2025	1088
250404101418210003	MRBF	FOVER LAR02	DO2002000227	FOPLARI	31/07/2036	02	5.05	10.00	1,103,330.00	87.30384	970,658.73	8,000	USD	63,888,584.29	08/04/2025	4152
250404101438210004	MRBF	FOVER LAR01	DO2002000207	FOPLARI	31/07/2036	02	5.18	10.00	997,260.00	87.78094	889,467.23	8,000	USD	59,944,464.69	08/04/2025	4152
250404101438210006	MRBF	BSDR2005	USF3579EC348	SEH	06/08/2035	02	10.25	50,000.00	60,000,000.00	106.88210	64,800,425.00	6,744	DOP	58,800,425.00	08/04/2025	3815
250404101438210008	MRBF	MH 0034	DO1005200722	SEH	09/10/2034	02	10.50	100,000.00	3,300,000.00	105.50000	3,758,473.97	8,444	DOP	3,758,473.97	08/04/2025	3000
250404101438210010	MRBF	MH 0034	DO1005200722	SEH	09/10/2034	02	10.50	100,000.00	3,400,000.00	103.57860	4,292,829.69	7,744	DOP	4,292,829.69	08/04/2025	3000
250404101438210012	MRBF	MH 0034	DO1005200722	SEH	09/10/											

OFERTA BONOS DEUDA INTERNA DEL ESTADO DOMINICANO

Referencia Bono	Fecha de Emisión	Fecha de Vencimiento	Cupón	Moneda	Monto Autorizado	Monto Colocado	Reembolsado	Monto en Circulación
								28 de Feb. 2025
TOTAL EN RD\$					527,981.31	160,501.03	66,158.22	94,342.80
Total USD					8,500.28	2,584.00	1,065.12	1,518.88
2012-14-0003 (Ley No. 175-12)	31-jul.-2012	31-jul.-2023	Fija 7%	USD	500.00	500.00	500.00	-
MH-USD2027 (Ley 687-16)	15-dic.-2016	5-mar.-2027	Fija 6.00%	USD	100.00	95.00	-	95.00
MH-USD2026 (Ley No. 493-19)	27-dic.-2019	27-dic.-2026	Fija 6.65%	USD	600.00	600.00	565.12	34.88
MH-USD2029 (Ley No. 512-19)	26-jun.-2020	26-jun.-2029	Fija 6.95%	USD	489.00	489.00	-	489.00
MH-USD2040 (Ley No. 512-19)*	24-jul.-2020	24-jul.-2040	Fija 6.75%	USD	6,811.28	900.00	-	900.00

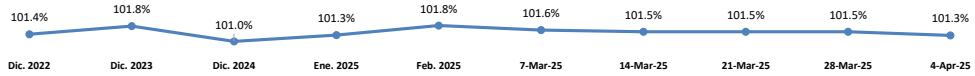
*Monto autorizado se convierte con el tipo de cambio de la ley general de presupuesto del Estado (Ley No.506-19) y su modificación a la ley de valores de deuda pública (Ley No. 68-20).

Fuente: Dirección General de Crédito Público.

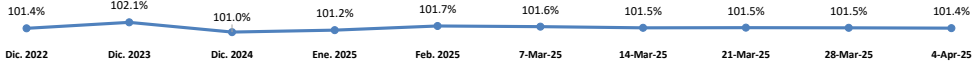
- Bonos Internos Plan de Recapitalización del Banco Central (Ley No. 167-07)
- Bonos Internos Subastas Ministerio de Hacienda durante 2010 (Ley No. 366-09)
- Bonos Internos Subastas Ministerio de Hacienda durante 2012 (Ley No. 361-11)
- Bonos Internos Subastas Ministerio de Hacienda durante 2013 (Ley No. 58-13)
- Bonos Internos Subastas Ministerio de Hacienda durante 2014 (Ley No. 152-14)
- Bonos Internos Subastas Ministerio de Hacienda durante 2015 (Ley No. 548-14)
- Bonos Internos Subastas Ministerio de Hacienda durante 2016 (Ley No. 331-15)
- Bonos Internos Subastas Ministerio de Hacienda durante 2017 (Ley No. 693-16)
- Bonos Internos Subastas Ministerio de Hacienda durante 2018 (Ley No. 248-17)
- Bonos Internos Subastas Ministerio de Hacienda durante 2019 (Ley No. 64-18)
- Bonos Internos Subastas Ministerio de Hacienda durante 2020 (Ley No. 512-19)
- Bonos Internos Subastas Ministerio de Hacienda durante 2021 (Ley No. 243-20)
- Bonos Internos Subastas Ministerio de Hacienda durante 2022 (Ley No. 348-21)
- Bonos Internos Subastas Ministerio de Hacienda durante 2023 (Ley No. 01-23)

Informaciones Extraídas Luxembourg Stock Exchange					
Monto Emisión	ISIN Code	US25714PB209	USD163.5 MM	Tasa de Interés 6.6%	Perimió 28/1/2024
Monto Emisión	ISIN Code	USP3579EAT49	USD 336.5 MM	Tasa de Interés 6.6%	Perimió 28/1/2024
Monto Emisión	ISIN Code	US25714PB34	USD 331.98 MM	Tasa de Interés 5.875%	Perimió 18/4/2024
Monto Emisión	ISIN Code	USP3579EA565	USD 668.0 MM	Tasa de Interés 5.875%	Perimió 18/4/2024
Monto Emisión	ISIN Code	US25714PCV85	USD731.6 MM	Tasa de Interés 5.5%	Perimió 27/1/2025
Monto Emisión	ISIN Code	USP3579EBD87	USD768.4MM	Tasa de Interés 5.5%	Perimió 27/1/2025

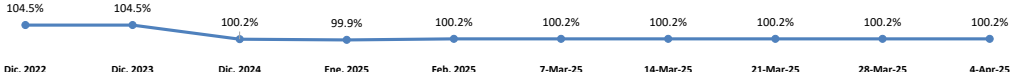
Monto Emisión :	USD1,039.2 MM	ISIN Code	USP3579EBK21
En Circulación :	USD1,039.2 MM		
Fecha Emisión :	8-feb.-16		
Fecha de Vencimiento :	29-ene.-26		
Tasa de Interés :	6.87%		
		AÑO 2025	
		Menor	Mayor
Valor del Mercado :	101.33%	100.90%	101.91%



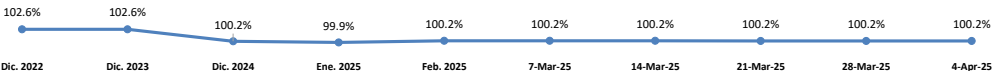
Monto Emisión :	USD460.8 MM	ISIN Code	US25714PDJ49
En Circulación :	USD460.8 MM		
Fecha Emisión :	8-feb.-16		
Fecha de Vencimiento :	29-ene.-26		
Tasa de Interés :	6.87%		
		AÑO 2025	
		Menor	Mayor
Valor del Mercado :	101.44%	100.80%	101.90%



Monto Emisión :	DOP16,083.1 MM	ISIN Code	US25714PEA21
En Circulación :	DOP16,083.1 MM		
Fecha Emisión :	14-jun.-19		
Fecha de Vencimiento :	5-jun.-26		
Tasa de Interés :	9.75%		
		AÑO 2025	
		Menor	Mayor
Valor del Mercado :	100.22%	99.92%	100.25%



Monto Emisión :	DOP51,939.9 MM	ISIN Code	USP3579ECD78
En Circulación :	DOP51,939.9 MM		
Fecha Emisión :	14-jun.-19		
Fecha de Vencimiento :	5-jun.-26		
Tasa de Interés :	9.75%		
		AÑO 2025	
		Menor	Mayor
Valor del Mercado :	100.22%	99.92%	100.25%



Monto Emisión	:	USD633.6MM	ISIN Code	US25714PDT21
En Circulación	:	USD633.6MM		
Fecha Emisión	:	1-feb.-17		
Fecha de Vencimiento	:	25-ene.-27		
Tasa de Interés	:	5.95%		
		4-Apr-25	AÑO 2025	
		Menor	Mayor	
Valor del Mercado	:	100.44%	99.55%	100.78%

Monto Emisión	:	USD1,066.4 MM	ISIN Code	USP3579EBV85
En Circulación	:	USD1,066.4 MM		
Fecha Emisión	:	1-feb.-17		
Fecha de Vencimiento	:	25-ene.-27		
Tasa de Interés	:	5.95%		
		4-Apr-25	AÑO 2025	
		Menor	Mayor	
Valor del Mercado	:	100.34%	99.59%	100.76%

Monto Emisión	:	USD300.0 MM	ISIN Code	USP3579EAG28
En Circulación	:	USD300.0 MM		
Fecha Emisión	:	21-mar.-06		
Fecha de Vencimiento	:	20-abr.-27		
Tasa de Interés	:	8.625%		
		4-Apr-25	AÑO 2025	
		Menor	Mayor	
Valor del Mercado	:	102.73%	102.54%	103.34%

Monto Emisión	:	USD434.0 MM	ISIN Code	US25714PDZ80
En Circulación	:	USD434.0 MM		
Fecha Emisión	:	20-jul.-18		
Fecha de Vencimiento	:	19-jul.-28		
Tasa de Interés	:	6.00%		
		4-Apr-25	AÑO 2025	
		Menor	Mayor	
Valor del Mercado	:	100.62%	98.53%	101.07%

Monto Emisión	:	USD866.0 MM	ISIN Code	USP3579ECB13
En Circulación	:	USD866.0 MM		
Fecha Emisión	:	20-jul.-18		
Fecha de Vencimiento	:	19-jul.-28		
Tasa de Interés	:	6.00%		
		4-Apr-25	AÑO 2025	
		Menor	Mayor	
Valor del Mercado	:	100.66%	98.53%	101.13%

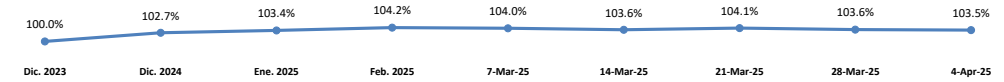
Monto Emisión	:	USD725.9 MM	ISIN Code	US25714PEP99
En Circulación	:	USD725.9 MM		
Fecha Emisión	:	10-mar.-22		
Fecha de Vencimiento	:	22-feb.-29		
Tasa de Interés	:	5.50%		
		4-Apr-25	AÑO 2025	
		Menor	Mayor	
Valor del Mercado	:	93.75%	93.75%	93.75%

Monto Emisión	:	USD1,056.1 MM	ISIN Code	USP3579ECP09
En Circulación	:	USD1,056.1 MM		
Fecha Emisión	:	10-mar.-22		
Fecha de Vencimiento	:	22-feb.-29		
Tasa de Interés	:	5.50%		
		4-Apr-25	AÑO 2025	
		Menor	Mayor	
Valor del Mercado	:	98.41%	96.09%	98.94%

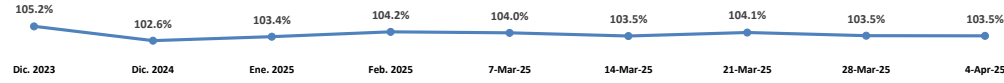
Monto Emisión	:	USD629.3 MM	ISIN Code	US25714PED69
En Circulación	:	USD629.3 MM		
Fecha Emisión	:	17-feb.-21		
Fecha de Vencimiento	:	30-ene.-30		
Tasa de Interés	:	4.50%		
		4-Apr-25	AÑO 2025	
		Menor	Mayor	
Valor del Mercado	:	104.40%	104.40%	105.68%

Monto Emisión	:	DOP1,370.7 MM	ISIN Code	USP3579ECF27
En Circulación	:	DOP1,370.7 MM		
Fecha Emisión	:	17-feb.-21		
Fecha de Vencimiento	:	30-ene.-30		
Tasa de Interés	:	4.50%		
		4-Apr-25	AÑO 2025	
		Menor	Mayor	
Valor del Mercado	:	93.56%	90.72%	94.05%

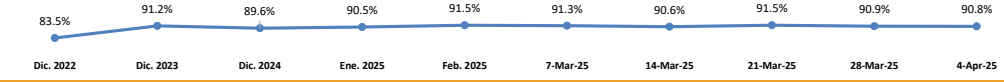
Monto Emisión	:	USD476.5MM	ISIN Code	US25714PET12
En Circulación	:	USD476.5MM		
Fecha Emisión	:	13-feb.-23		
Fecha de Vencimiento	:	2-feb.-31		
Tasa de Interés	:	7.05%	AÑO 2025	
		4-Apr-25	Menor	Mayor
Valor del Mercado	:	📉 103.47%	101.33%	104.36%



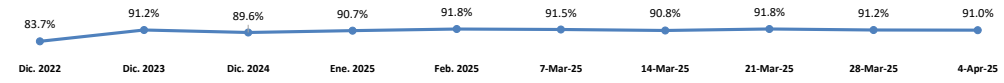
Monto Emisión	:	DOP723.4 MM	ISIN Code	USP3579ECR64
En Circulación	:	DOP723.4 MM		
Fecha Emisión	:	13-feb.-23		
Fecha de Vencimiento	:	2-feb.-31		
Tasa de Interés	:	7.05%	AÑO 2025	
		4-Apr-25	Menor	Mayor
Valor del Mercado	:	📉 103.48%	101.28%	104.36%



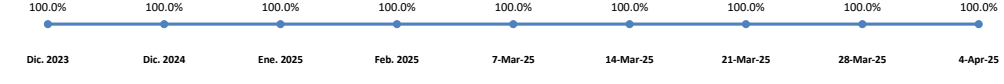
Monto Emisión	:	USD2,138.0 MM	ISIN Code	USP3579ECH82
En Circulación	:	USD2,138.0 MM		
Fecha Emisión	:	5-oct.-21		
Fecha de Vencimiento	:	23-sep.-32		
Tasa de Interés	:	4.88%	AÑO 2025	
		4-Apr-25	Menor	Mayor
Valor del Mercado	:	📉 90.82%	88.09%	91.74%



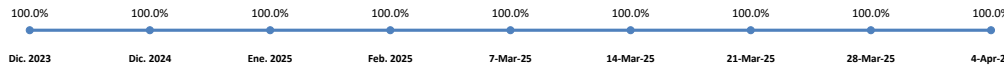
Monto Emisión	:	USD927.9 MM	ISIN Code	US25714PEF18
En Circulación	:	USD927.9 MM		
Fecha Emisión	:	5-oct.-21		
Fecha de Vencimiento	:	23-sep.-32		
Tasa de Interés	:	4.88%	AÑO 2025	
		4-Apr-25	Menor	Mayor
Valor del Mercado	:	📉 91.04%	88.13%	91.97%



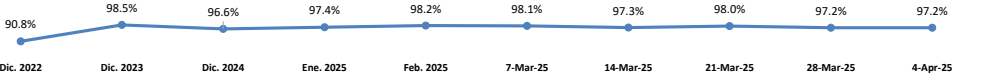
Monto Emisión	:	DOP14,846.1 MM	ISIN Code	US25714PES39
En Circulación	:	DOP14,846.1 MM		
Fecha Emisión	:	13-feb.-23		
Fecha de Vencimiento	:	2-feb.-33		
Tasa de Interés	:	13.63%	AÑO 2025	
		4-Apr-25	Menor	Mayor
Valor del Mercado	:	➡️ 100.00%	100.00%	100.00%



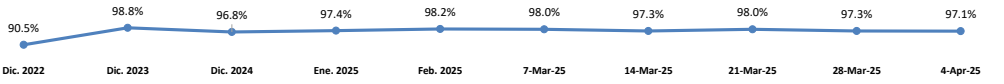
Monto Emisión	:	DOP47,436.8 MM	ISIN Code	USP3579ECQ81
En Circulación	:	DOP47,436.8 MM		
Fecha Emisión	:	13-feb.-23		
Fecha de Vencimiento	:	2-feb.-33		
Tasa de Interés	:	13.63%	AÑO 2025	
		4-Apr-25	Menor	Mayor
Valor del Mercado	:	➡️ 100.00%	100.00%	100.00%



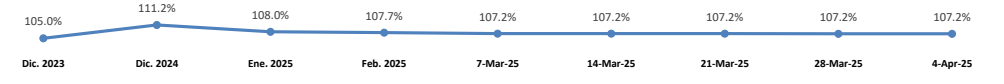
Monto Emisión	:	USD1,247.8 MM	ISIN Code	USP3579ECN50
En Circulación	:	USD1,247.8 MM		
Fecha Emisión	:	10-mar.-22		
Fecha de Vencimiento	:	22-feb.-33		
Tasa de Interés	:	6.00%	AÑO 2025	
		4-Apr-25	Menor	Mayor
Valor del Mercado	:	📉 97.21%	94.82%	98.46%



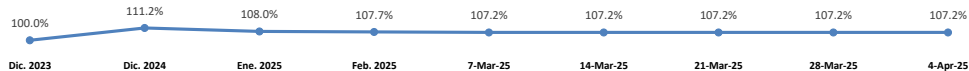
Monto Emisión	:	USD534.2 MM	ISIN Code	US25714PEN42
En Circulación	:	USD534.2 MM		
Fecha Emisión	:	10-mar.-22		
Fecha de Vencimiento	:	22-feb.-33		
Tasa de Interés	:	6.00%	AÑO 2025	
		4-Apr-25	Menor	Mayor
Valor del Mercado	:	📉 97.13%	94.88%	98.43%



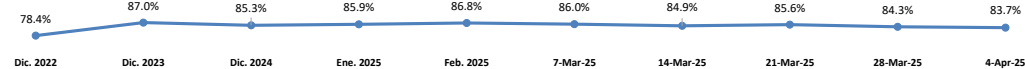
Monto Emisión	:	USD16,294.0 MM	ISIN Code	US25714PEW41
En Circulación	:	USD16,294.0 MM		
Fecha Emisión	:	20-sep.-23		
Fecha de Vencimiento	:	15-sep.-35		
Tasa de Interés	:	11.25%	AÑO 2025	
		4-Apr-25	Menor	Mayor
Valor del Mercado	:	➡️ 107.16%	107.16%	109.06%



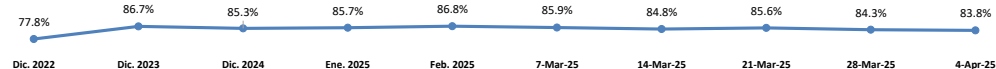
Monto Emisión	:	USD54,706.1 MM	ISIN Code	USP3579ECS48
En Circulación	:	USD54,706.1 MM		
Fecha Emisión	:	20-sep.-23		
Fecha de Vencimiento	:	15-sep.-35		
Tasa de Interés	:	11.25%	AÑO 2025	
		4-Apr-25	Menor	Mayor
Valor del Mercado	:	107.16%	107.16%	109.06%



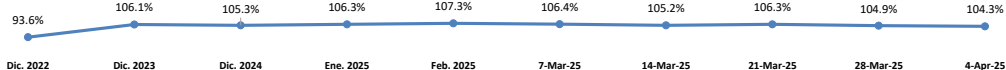
Monto Emisión	:	USD580.6 MM	ISIN Code	US25714PEG90
En Circulación	:	USD580.6 MM		
Fecha Emisión	:	27-ene.-21		
Fecha de Vencimiento	:	21-ene.-41		
Tasa de Interés	:	5.30%	AÑO 2025	
		4-Apr-25	Menor	Mayor
Valor del Mercado	:	83.73%	82.50%	87.00%



Monto Emisión	:	USD919.4 MM	ISIN Code	USP3579ECJ49
En Circulación	:	USD919.4 MM		
Fecha Emisión	:	27-ene.-21		
Fecha de Vencimiento	:	21-ene.-41		
Tasa de Interés	:	5.30%	AÑO 2025	
		4-Apr-25	Menor	Mayor
Valor del Mercado	:	83.84%	82.61%	86.96%



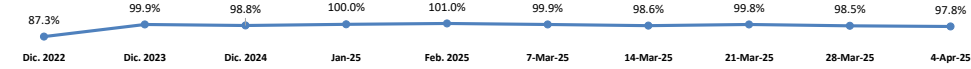
Monto Emisión	:	USD 955.1 MM	ISIN Code	USP3579EAY34
En Circulación	:	USD 955.1 MM		
Fecha Emisión	:	8-may.-14		
Fecha de Vencimiento	:	30-abr.-44		
Tasa de Interés	:	7.45%	AÑO 2025	
		4-Apr-25	Menor	Mayor
Valor del Mercado	:	104.34%	102.55%	107.43%



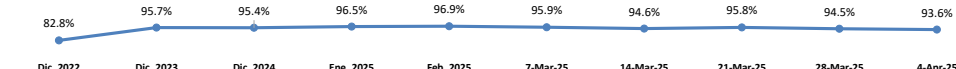
Monto Emisión	:	USD 544.9 MM	ISIN Code	US25714PCF36
En Circulación	:	USD 544.9 MM		
Fecha Emisión	:	8-may.-14		
Fecha de Vencimiento	:	30-abr.-44		
Tasa de Interés	:	7.45%	AÑO 2025	
		4-Apr-25	Menor	Mayor
Valor del Mercado	:	104.18%	102.53%	107.38%



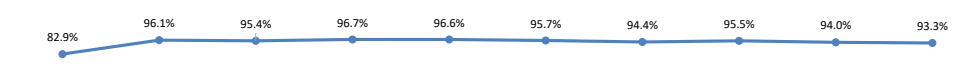
Monto Emisión	:	USD906.5 MM	ISIN Code	US25714PCW68
En Circulación	:	USD906.5 MM		
Fecha Emisión	:	5-feb.-15		
Fecha de Vencimiento	:	27-ene.-45		
Tasa de Interés	:	6.85%	AÑO 2025	
		4-Apr-25	Menor	Mayor
Valor del Mercado	:	97.79%	96.22%	101.00%



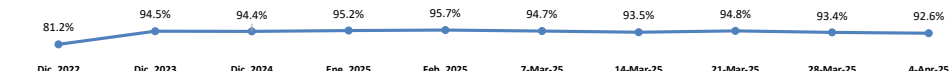
Monto Emisión	:	USD306.9 MM	ISIN Code	US25714PDW59
En Circulación	:	USD306.9 MM		
Fecha Emisión	:	16-mar.-18		
Fecha de Vencimiento	:	15-feb.-48		
Tasa de Interés	:	6.50%	AÑO 2025	
		4-Apr-25	Menor	Mayor
Valor del Mercado	:	93.55%	92.65%	97.39%



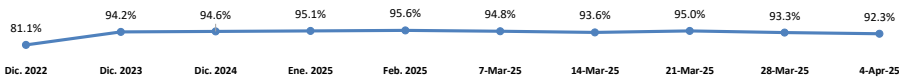
Monto Emisión	:	USD693.1MM	ISIN Code	USP3579EBY25
En Circulación	:	USD693.1MM		
Fecha Emisión	:	16-mar.-18		
Fecha de Vencimiento	:	15-feb.-48		
Tasa de Interés	:	6.50%	AÑO 2025	
		4-Apr-25	Menor	Mayor
Valor del Mercado	:	93.31%	92.60%	97.42%



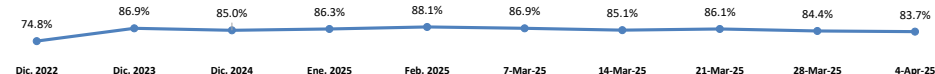
Monto Emisión	:	USD451.6 MM	ISIN Code	US25714PEB04
En Circulación	:	USD451.6 MM		
Fecha Emisión	:	14-jun.-19		
Fecha de Vencimiento	:	5-jun.-49		
Tasa de Interés	:	6.40%	AÑO 2025	
		4-Apr-25	Menor	Mayor
Valor del Mercado	:	92.60%	91.49%	95.95%



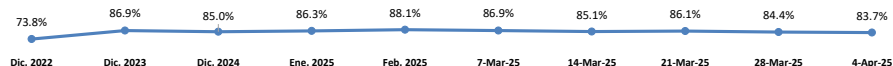
Monto Emisión	:	USD1,048.4 MM	ISIN Code	USP3579ECE51
En Circulación	:	USD1,048.4 MM		
Fecha Emisión	:	14-jun.-19		
Fecha de Vencimiento	:	5-jun.-49		
Tasa de Interés	:	6.40%	AÑO 2025	
		4-Apr-25	Menor	Mayor
Valor del Mercado	:	92.30%	91.42%	95.91%



Monto Emisión	:	USD939.9 MM	ISIN Code	US25714PEE43
En Circulación	:	USD939.9 MM		
Fecha Emisión	:	17-feb.-21		
Fecha de Vencimiento	:	30-ene.-60		
Tasa de Interés	:	5.88%	AÑO 2025	
		4-Apr-25	Menor	Mayor
Valor del Mercado	:	83.70%	82.13%	88.25%



Monto Emisión	:	USD2,260.0 MM	ISIN Code	USP3579ECG00
En Circulación	:	USD2,260.0 MM		
Fecha Emisión	:	17-feb.-21		
Fecha de Vencimiento	:	30-ene.-60		
Tasa de Interés	:	5.88%	AÑO 2025	
		4-Apr-25	Menor	Mayor
Valor del Mercado	:	83.70%	82.13%	88.25%



Monto Emisión	:	USD450.7 MM	ISIN Code	USP3579ECU93
En Circulación	:	USD450.7 MM		
Fecha Emisión	:	19-jul.-24		
Fecha de Vencimiento	:	1-jun.-36		
Tasa de Interés	:	6.60%	AÑO 2025	
		4-Apr-25	Menor	Mayor
Valor del Mercado	:	99.20%	99.20%	99.20%



Monto Emisión	:	USD80,556.7 MM	ISIN Code	USP3579ECV76
En Circulación	:	USD80,556.7 MM		
Fecha Emisión	:	19-jul.-24		
Fecha de Vencimiento	:	1-jun.-36		
Tasa de Interés	:	10.75%	AÑO 2025	
		4-Apr-25	Menor	Mayor
Valor del Mercado	:	99.20%	99.20%	99.20%



Monto Emisión	:	USD299.3 MM	ISIN Code	US25714PEZ71
En Circulación	:	USD299.3 MM		
Fecha Emisión	:	19-jul.-24		
Fecha de Vencimiento	:	1-jun.-36		
Tasa de Interés	:	6.60%	AÑO 2025	
		4-Apr-25	Menor	Mayor
Valor del Mercado	:	99.20%	99.20%	99.20%



Monto Emisión	:	USD24,443.4 MM	ISIN Code	US25714PFA12
En Circulación	:	USD24,443.4 MM		
Fecha Emisión	:	19-jul.-24		
Fecha de Vencimiento	:	1-jun.-36		
Tasa de Interés	:	10.75%	AÑO 2025	
		4-Apr-25	Menor	Mayor
Valor del Mercado	:	99.20%	99.20%	99.20%



FUENTES: Bloomberg Professional Service <http://bancentral.gov.do/> <https://www.luxse> <https://www.luxse.com/issuer/DominicanRepubl/34298> <https://www.creditopublico.gob.do/emisiones/intern> <https://boletines.byrd.com.do/>
Nota: Todas las variaciones son semanales.