

Los indicadores con variación 0.0%, no tuvieron cambio en los valores respecto a la semana anterior.

viernes, 15 de mayo de 2026

TASAS DE REFERENCIA CLAVE

Nombre/Fecha	Evolución*				
	15-may.	1 mes	3 meses	6 meses	1 año
Fondos Reserva Federal EUA	3.750%	3.750%	3.750%	4.000%	4.500%
PRIME en EUA	6.750%	6.750%	6.750%	7.000%	7.500%
Desempleo en EUA	4.300%	4.300%	4.300%	4.400%	4.300%
EURIBOR A 30 Dias	1.949%	1.996%	1.951%	1.894%	2.089%
EURIBOR A 90 Dias	2.232%	2.204%	1.999%	2.069%	2.101%
EURIBOR A 360 Dias	2.815%	2.685%	2.248%	2.235%	2.142%
SOFR O/N (Overnight)	3.550%	3.650%	3.660%	3.950%	4.300%
SOFR 1M	3.613%	3.657%	3.664%	3.963%	4.324%
SOFR 3M	3.641%	3.672%	3.655%	3.875%	4.322%
SOFR 6M	3.683%	3.682%	3.598%	3.780%	4.260%
SOFR 1Y	3.786%	3.686%	3.441%	3.596%	4.068%

Sin Cambio Aumento Reducción

Nota: La tasa LIBOR para 2025 no está disponible, ya que el LIBOR ha sido discontinuado. Desde finales de septiembre de 2024, no se han publicado nuevos tipos de interés LIBOR en dólares estadounidenses.

BONOS DE TESORO EUA

Cierre Plazo	15-may.	
	Tasa Rend.	Δ%
3 meses	3.66	-0.32%
6 meses	3.73	0.83%
1 año	3.81	2.16%
2 años	4.07	4.74%
3 años	4.14	5.88%
5 años	4.26	6.39%
7 años	4.43	5.98%
10 años	4.59	5.50%
20 años	5.13	4.37%
30 años	5.12	3.69%

MERCADOS DE VALORES

Indice- País	15-may.	
	Valor	Δ%
DOW JONES INDUS- EUA	49,526.17	-0.17%
S&P 500- EUA	7,408.50	0.13%
NASDAQ COMXP- EUA	26,225.14	-0.08%
EURO STOXX 50 - Eurozona	5,827.76	-1.42%
FTSE 100- Gran Bretaña	10,195.37	-0.37%
DAX- Alemania	23,950.57	-1.59%
CAC 40- Francia	7,952.55	-1.97%
IBEX35 - España	17,622.70	-1.49%
FTSE MIB - Italia	49,116.47	-0.35%
NIKKEI 225- Japón	61,409.29	-2.08%
HANG SENG-Hong Kong	25,962.73	-1.63%
SHANGHAI SE COMXP-China	4,135.39	-1.07%
MEXBOL- México	67,976.50	-2.69%
MERVAL- Argentina	2,707,869.00	-2.21%
BOVESPA- Brasil	177,283.83	-3.71%
IGPA- Chile	52,696.77	-2.86%
BNVCR- Costa Rica	11,902.33	0.00%
BVPSI- Panamá	695.86	-1.15%

TASA CAMBIO (Valor de 1 USD en Otras Monedas)

Monedas/Fecha	15-may.	Δ%
EURO- Unión Europea	0.8602	1.39%
GBP- Gran Bretaña	0.7504	2.29%
RUBLO- Rusia	N/A	0.00%
FRANCO-Suiza	0.7869	1.33%
DOLAR- Canadá	1.3750	0.53%
YEN- Japón	158,7400	1.31%
YUAN- China	6.8127	0.18%
DOLAR- Hong Kong	7.8308	0.02%
RUPIA- India	95.9688	1.57%
PESO- México	17.3389	0.95%
REAL-Brasil	5.0556	3.41%
PESO- Argentina	1394.9351	-0.18%
PESO- Chile	908.9500	2.13%
BOLIVAR F- Venezuela	N/A	0.00%
GOURDE- Haití	130.8123	-0.02%
BALBOA- Panamá	1.0000	0.00%
CORDOBA- Nicaragua	36.7931	0.01%
COLON- El Salvador	8.7500	0.00%
COLON- Costa Rica	453.6900	-0.75%
LEMPIRAS- Honduras	26.6124	0.00%
QUETZAL - Guatemala	7.6208	-0.14%



Indicadores Bancarios

Tasas de Referencia Locales

Nombre	Nivel	Acum. 15/05/2026
INTERBANCARIA	8.72%	R\$510,719.6 MM
Tasas de Interés Facilidades Permanentes 2026, (En % Anual)		
Tasas de Política	Overnight (contracción)	Repos a 1 día (expansión)
30-abr.-26	5.25%	(-) 0.75 puntos porcentuales (+) 0.50 puntos porcentuales
		4.50% 5.75%

Nota: A partir del 20 de diciembre de 2012, la Junta Monetaria autorizó las operaciones de Contracción y Expansión, dando inicio el 4 de febrero de 2013.

Letras Banco Central Adjudicadas (al 13 de Mayo 2026)

ISN	Plazo al vencimiento	Precio de Corte	MM R\$	Rend. Prom.
DO1002260821	21 d	99.59%	300.0	7.00%
DO1002261225	140 d	96.91%	21.8	8.20%
DO1002261928	329 d		Declarada Desierta	
Total			321.8	7.08%

FUTUROS DE MATERIAS PRIMAS

Nombre	USD\$	Δ%
ORO (Onza Troy)	4,540.08	-3.71%
PLATA (Onza Troy)	75.99	-5.41%
ALUMINIO (Tonelada Métrica)	3,628.41	1.85%
COBRE (Tonelada Métrica)	13,878.08	-0.02%
CRUDO WTI (Barril)	105.42	10.48%
CRUDO OPEP (Barril)	116.87	8.55%
CRUDO BRENT (Barril)	109.26	7.87%
GASOLINA FUTURO (Galón)	3.70	4.97%
CACAO (Tonelada Métrica)	4,002.00	-4.30%
AZUCAR (Quintal Métrico)	32.63	0.75%
CAFÉ (Quintal Métrico)	588.41	-2.87%
MAIZ (Quintal)	17.96	-3.29%
SOYA GRANEL (Quintal Mét.)	43.20	-2.57%
TRIGO CBT* (Quintal Métrico)	23.33	2.71%
Níquel (Tonelada Métrica)	18,304.43	-2.07%
Platinio (Onza Troy)	1,982.36	-3.71%

Tasas de Cambio USD/R\$ (Al 15 de Mayo 2026)

	Compra	Venta
BANCOS COMERCIALES	59.1187	59.7812
AGENTES DE CAMBIO	59.1186	59.7811

Prom. Mes Tasas Pasivas Nominales Bancos Múltiples Al 15 de Mayo 2026

	Tasa	Δ%
0-30 d	7.73%	4.58%
31-60 d	7.00%	-8.24%
61-90 d	7.90%	-2.23%
91-180 d	6.86%	1.58%
181-360 d	6.28%	-3.84%
361 d- 2 Años	7.18%	-9.56%
2 a 5 años	5.28%	11.68%
Más de 5 años	7.09%	0.00%
Prom. Pond.	7.18%	-3.43%

Prom. Mes Tasas Activas Nominales Bancos Múltiples Al 15 de Mayo 2026

	Tasa	Δ%
0-90 d	11.55%	0.54%
91-180 d	12.07%	-0.51%
181-360 d	12.36%	2.20%
361 d- 2 Años	13.20%	-4.28%
2 a 5 años	14.74%	-4.61%
Más de 5 años	13.56%	1.97%
Prom. Pond.	13.14%	-0.07%



Resumen General de Mercado Bursátil				
15 de Mayo de 2026				
Operaciones del Día				
15 de Mayo de 2026				
Mercado	Transado USD	USD Equivalente DOP	Transado DOP	Total Transado DOP
Mercado de Renta Fija	1,276,251.17	76,701,036.19	7,142,647,058.05	7,219,348,094.24
Mdo. Secundario RF	1,276,251.17	76,701,036.19	7,142,647,058.05	7,219,348,094.24
Mercado de Renta Variable	2,172,725.21	130,577,960.58	1,753,260.14	132,331,220.72
Mdo. Secundario RV	2,172,725.21	130,577,960.58	1,753,260.14	132,331,220.72
Total Día	3,448,976.38	207,278,996.77	7,144,400,318.19	7,351,679,314.96
Acumulado de la Semana				
15 de Mayo de 2026 al 17 de Mayo de 2026				
Mercado	Transado USD	USD Equivalente DOP	Transado DOP	Total Transado DOP
Mercado de Renta Fija	41,703,144.02	2,491,341,324.02	72,980,088,655.33	75,471,429,979.35
Mdo. Secundario RF	41,703,144.02	2,491,341,324.02	72,980,088,655.33	75,471,429,979.35
Mercado de Renta Variable	2,425,346.65	145,691,622.82	59,760,969.33	205,452,592.15
Mdo. Secundario RV	2,425,346.65	145,691,622.82	59,760,969.33	205,452,592.15
Total Semana	44,128,490.67	2,637,032,946.84	73,039,849,624.66	75,676,882,571.50
Acumulado en el Mes				
Mayo 2026				
Mercado	Transado USD	USD Equivalente DOP	Transado DOP	Total Transado DOP
Mercado de Renta Fija	92,617,843.13	5,535,091,350.71	99,722,739,729.70	105,257,831,080.41
Mdo. Secundario RF	92,617,843.13	5,535,091,350.71	99,722,739,729.70	105,257,831,080.41
Mercado de Renta Variable	67,454,622.61	4,028,568,334.75	1,750,060,980.77	5,778,629,315.52
Mdo. Secundario RV	52,453,769.69	3,129,289,703.48	1,601,294,093.28	4,730,583,796.76
Mdo. Primario RV	15,000,852.92	899,278,631.27	148,766,887.49	1,048,045,518.76
Total Mes	160,072,465.74	9,563,659,685.46	101,472,800,710.47	111,036,460,395.93
Acumulado en el Año				
2026				
Mercado	Transado USD	USD Equivalente DOP	Transado DOP	Total Transado DOP
Mercado de Renta Fija	2,302,876,957.92	141,935,724,936.11	490,150,621,126.35	632,086,346,062.46
Mdo. Secundario RF	2,284,909,126.93	140,855,137,992.41	489,359,724,311.91	630,214,862,304.32
Mercado de Renta Variable	17,367,830.99	1,080,586,945.70	790,895,814.44	1,871,483,759.14
Mdo. Secundario RV	859,272,478.77	52,851,268,256.14	24,443,186,435.94	77,294,454,732.08
Mdo. Secundario RV	619,435,282.48	38,006,158,951.22	9,803,260,010.72	47,809,418,961.94
Mdo. Primario RV	230,664,718.49	14,266,588,278.89	14,639,926,425.22	28,906,514,704.11
Mdo. Secundario RSRV	9,172,477.80	578,521,066.03	0.00	578,521,066.03
Total Año	3,162,149,436.69	194,786,993,232.25	514,593,807,562.29	709,380,800,794.54

Nota: RF: No Incluye Creadores de Mercado del Ministerio de Hacienda.

Renta Variable

Mercado Secundario Operaciones del día
15 de Mayo de 2026

Acciones

Fecha Op.	Número Operación	Rueda	Cód. Emisor	Cód. Local	Cód. ISIN	Fecha Venc.	Cant. de Cuentas	Precio	Valor Transado	Mon	Equivalente en DOP	Fecha Liq
15/05/2026	2605 616094010002	T1	AOCISA	AOCISA	DO423000127	08/08/2080	28	17.000000	2,996.00	DOP	2,996.00	15/05/2026
15/05/2026	2605 616094020002	T1	AOCISA	AOCISA	DO423000127	08/08/2080	39	17.000000	4,713.00	DOP	4,713.00	15/05/2026
15/05/2026	2605 616183920001	T1	AOCISA	AOCISA	DO423000127	08/08/2080	49	18.000000	440.00	DOP	440.00	15/05/2026
Total Acciones											7,609.00	

Valor de Fideicomiso

Fecha Op.	Número Operación	Rueda	Cód. Emisor	Cód. Local	Cód. ISIN	Fecha Venc.	Cant. de Cuentas	Precio	Valor Transado	Mon	Equivalente en DOP	Fecha Liq
15/05/2026	2605 61609424210004	REVA	VF RUC01	VF RUC01	DO901800019	27/09/2049	85	226.000000	19,210.00	DOP	19,210.00	15/05/2026
15/05/2026	2605 616094367210009	REVA	VF RUC01	VF RUC01	DO901800019	27/09/2049	63	227.000000	30,810.00	DOP	30,810.00	15/05/2026
15/05/2026	2605 61609439200000	REVA	VF M LUL01	VF M LUL01	DO903510010	09/04/2041	36	846.990000	30,275.64	DOP	30,275.64	15/05/2026
15/05/2026	2605 61620142100000	REVA	VF M LUL01	VF M LUL01	DO903510010	09/04/2041	51	841.000000	0,092.00	DOP	0,092.00	15/05/2026
15/05/2026	2605 61633444100000	REVA	VF RUC01	VF RUC01	DO901800019	27/09/2049	21	227.000000	4,767.00	DOP	4,767.00	15/05/2026
15/05/2026	2605 61633812100000	REVA	VF M LUL01	VF M LUL01	DO903510010	09/04/2041	594	841.000000	499,554.00	DOP	499,554.00	15/05/2026
15/05/2026	2605 61646782100000	REVA	VF KPC01	VF KPC01	DO903000019	21/10/2044	300	119.000000	34,170.00	USD	20,535,725.79	15/05/2026
15/05/2026	2605 61647410100000	REVA	VF KPC01	VF KPC01	DO903000019	21/10/2044	300	119.000000	34,170.00	USD	20,535,725.79	15/05/2026
15/05/2026	2605 61633819100000	REVA	VF M LUL01	VF M LUL01	DO903510010	09/04/2041	90	841.000000	69,790.00	DOP	69,790.00	15/05/2026
15/05/2026	2605 61655420000000	REVA	VF RUC01	VF RUC01	DO901800019	27/09/2049	4,370	226.950000	991,771.50	DOP	991,771.50	15/05/2026
Total Valor de Fideicomiso											42,817,192.72	

Cuotas de Participación

Fecha Op.	Número Operación	Rueda	Cód. Emisor	Cód. Local	Cód. ISIN	Fecha Venc.	Cant. de Cuentas	Precio	Valor Transado	Mon	Equivalente en DOP	Fecha Liq
15/05/2026	2605 616018200000	REVA	CP EX201	CP EX201	DO801600019	20/02/2029	247	121.430000	29,993.21	USD	1802,552.93	15/05/2026
15/05/2026	2605 61606263100000	REVA	CP FDP01	CP FDP01	DO801600019	09/10/2027	600	12.161000	729,866.00	USD	43,851,978.01	15/05/2026
15/05/2026	2605 61606472100000	REVA	CP FDP01	CP FDP01	DO801600019	09/10/2027	600	12.161000	729,866.00	USD	43,851,978.01	15/05/2026
Total Cuotas de Participación											89,506,509.00	

Renta Fija

Lista de las Operaciones Mercado Secundario
15 de Mayo de 2026

Número Operación	Rueda	Cód. Local	Cód. ISIN	Cód. Emisor	Fecha Venc.	Frec. Pago	Tasa Cupón	Mon. Unit.	Valor Negociado	Precio	Valor Transado	Rend/Equiv	Mon	Equiv en DOP	Fecha Liq	Dias Venc.
2605 616023410001	M.SRF	NO 00100	DO1002261652	BCRD	16/01/2030	02	9.50	10,000.00	70,000.00	98.900000	71,487.79	9.840	DOP	71,487.79	15/05/2026	1340
2605 616117161002	M.SRF	B SRD2044	USP3579EA134	SEH	30/04/2044	02	7.45	10,000.00	275,000.00	16.791746	3,825,433.00	6.000	USD	19,202,842.76	15/05/2026	7656
2605 616149161003	M.SRF	B SRD2045	USP3579EB160	SEH	27/01/2045	02	6.85	10,000.00	280,000.00	19.461859	3,246,032.00	6.000	USD	19,778,459.03	15/05/2026	6828
2605 616181161004	M.SRF	B SRD2049	USP3579EC151	SEH	05/06/2049	02	6.40	10,000.00	278,000.00	19.495736	299,882.85	6.000	USD	18,022,529.79	15/05/2026	8418
2605 616201161005	M.SRF	NO 00928	DO1002227317	BCRD	15/09/2028	02	11.00	10,000.00	35,000.00	103.766708	36,998,374.97	9.50	DOP	36,998,374.97	15/05/2026	850
2605 6162043161006	M.SRF	NO01030	DO1002261629	BCRD	01/03/2030	02	9.50	10,000.00	46,000,000.00	115.48855	47,850,598.30	9.000	DOP	47,850,598.30	15/05/2026	1382
2605 6162100161007	M.SRF	B SRD2065	USP3579EC133	SEH	24/02/2065	02	7.15	10,000.00	283,000.00	16.653650	3,322,077.42	6.000	USD	19,857,421.24	15/05/2026	10068
2605 6162100161008	M.SRF	MH D041	DO1002254128	SEH	10/03/2041	02	12.00	100,000.00	430,000,000.00	16.259899	504,947,976.65	10.000	DOP	504,947,976.65	15/05/2026	5413
2605 6162200161002	M.SRF	MH D041	DO1002254128	SEH	10/03/2041	02	12.00	100,000.00	420,000,000.00	16.259899	493,205,000.45	10.000	DOP	493,205,000.45	15/05/2026	5413
2605 6162200161003	M.SRF	MH D041	DO1002254128	SEH	10/03/2041	02	12.00	100,000.00	430,000,000.00	16.259899	504,947,976.65	10.000	DOP	504,947,976.65	15/05/2026	5413
2605 6162200161004	M.SRF	MH D041	DO1002254128	SEH	10/03/2041	02	12.00	100,000.00	410,000,000.00	16.259899	481,462,024.25	10.000	DOP	481,462,024.25	15/05/2026	5413
2605 6162200161005	M.SRF	MH D041	DO1002254128	SEH	10/03/2041	02	12.00	100,000.00	410,000,000.00	16.259899	481,462,024.25	10.000	DOP	481,462,024.25	15/05/2026	5413
2605 6162200161006	M.SRF	MH D041	DO1002254128	SEH	10/03/2041	02	12.00	100,000.00	420,000,000.00	16.259899	493,205,000.45	10.000	DOP	493,205,000.45	15/05/2026	5413
2605 616444161008	M.SRF	BC REM 01	DO201901918	CREMEX	20/02/2031	02	6.25	100	117,400.00	98.973900	118,000.30	6.501	USD	779,220.55	15/05/2026	738
2605 6164700161007	M.SRF	MH D041	DO1002254128	SEH	10/03/2041	02	12.00	100,000.00	1,583,900,000.00	127.16878	2,049,988,062.33	8.700	DOP	2,049,988,062.33	15/05/2026	5410
2605 6164700161008	M.SRF	MH D041	DO1002254128	SEH	10/03/2041	02	12.00	100,000.00	1,583,900,000.00	127.16878	2,049,988,062.33	8.700	DOP	2,049,988,062.33	15/05/2026	5410
2605 61622335161009	M.SRF	NO 00228	DO1002226525	BCRD	18/02/2028	02	15.00	10,000.00	10,000.00	109.03611	2,048,697,197.26	7.000	DOP	2,048,697,197.26	15/05/2026	2825
2605 6164322161010	M.SRF	BC DPP22	DO2014302210	DPP	09/05/2027	04	6.25	100	500.00	110.280000	506.89	4.965	USD	30,463.43	15/05/2026	355

Nota: RF: No Incluye Creadores de Mercado del Ministerio de Hacienda.

Renta Variable

Volúmen Transado Mercado Primario
15 de Mayo de 2026

Operaciones del Día				
15 de Mayo de 2026				
Instrumento	Transado USD	USD Equivalente DOP	Transado DOP	Total Transado DOP
≠No Transado>	0.00	0.00	0.00	0.00
Total Día	0.00	0.00	0.00	0.00
Acumulado de la Semana				
15 de Mayo de 2026 al 17 de Mayo de 2026				
Instrumento	Transado USD	USD Equivalente DOP	Transado DOP	Total Transado DOP
≠No Transado>	0.00	0.00	0.00	0.00
Total Semana				

OFERTA BONOS DEUDA INTERNA DEL ESTADO DOMINICANO

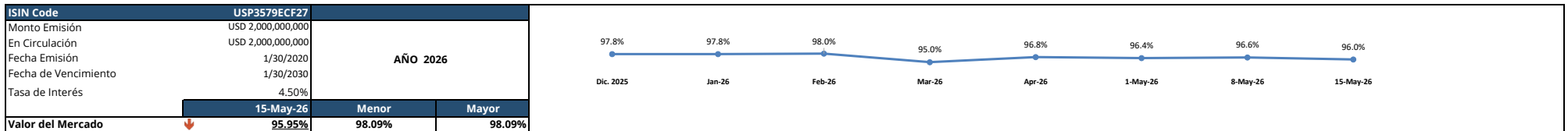
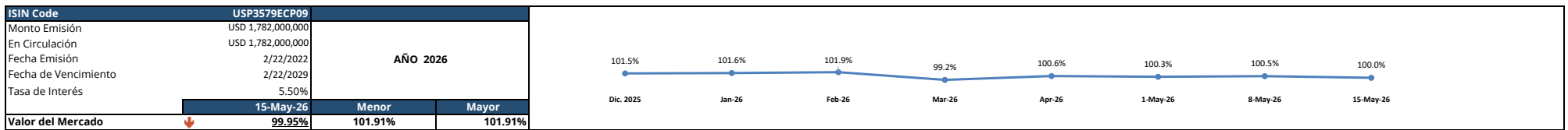
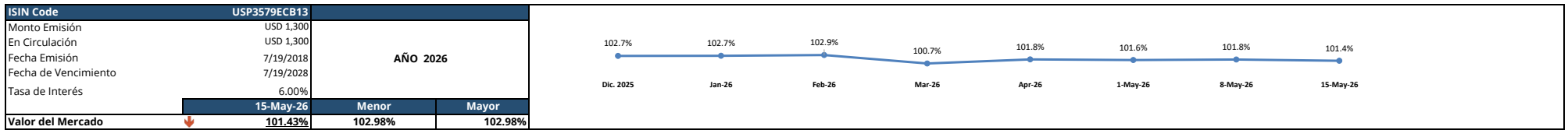
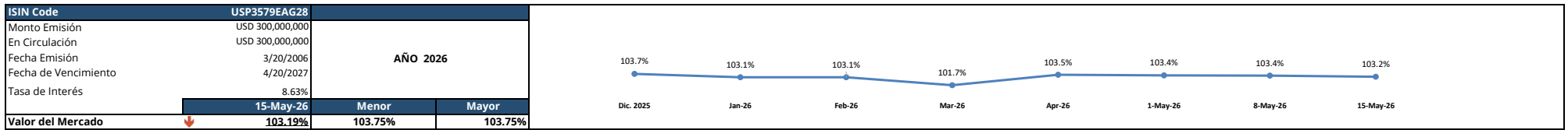
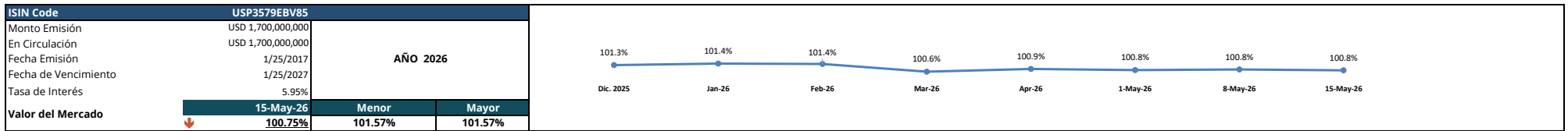
Referencia Bono	Fecha de Emisión	Fecha de Vencimiento	Cupón	Moneda	Monto	Monto	Reembolsado	Monto en Circulación
					Autorizado	Colocado		31-mar-2026
TOTAL EN RD\$					509,872.32	154,996.07	63,889.09	91,106.98
Total USD					8,500.28	2,584.00	1,065.12	1,518.88
2012-14-0003 (Ley No. 175-12)	31-jul.-2012	31-jul.-2023	Fija 7%	USD	500.00	500.00	500.00	-
MH-USD2027 (Ley 687-16)	15-dic.-2016	5-mar.-2027	Fija 6%	USD	100.00	95.00	-	95.00
MH-USD2026 (Ley No. 493-19)	27-dic.-2019	27-dic.-2026	Fija 6.65%	USD	600.00	600.00	565.12	34.88
MH-USD2029 (Ley No. 512-19)	26-jun.-2020	26-jun.-2029	Fija 6.95%	USD	489.00	489.00	-	489.00
MH-USD2040 (Ley No. 512-19)*	24-jul.-2020	24-jul.-2040	Fija 6.75%	USD	6,811.28	900.00	-	900.00

*Monto autorizado se convierte con el tipo de cambio de la ley general de presupuesto del Estado (Ley No.506-19) y su modificación a la ley de valores de deuda pública (Ley No. 68-20).

Fuente: Dirección General de Crédito Público.

Bonos Internos Plan de Recapitalización del Banco Central (Ley No. 167-07)
 Bonos Internos Subastas Ministerio de Hacienda durante 2010 (Ley No. 366-09)
 Bonos Internos Subastas Ministerio de Hacienda durante 2012 (Ley No. 361-11)
 Bonos Internos Subastas Ministerio de Hacienda durante 2013 (Ley No. 58-13)
 Bonos Internos Subastas Ministerio de Hacienda durante 2014 (Ley No. 152-14)
 Bonos Internos Subastas Ministerio de Hacienda durante 2015 (Ley No. 548-14)
 Bonos Internos Subastas Ministerio de Hacienda durante 2016 (Ley No. 331-15)
 Bonos Internos Subastas Ministerio de Hacienda durante 2017 (Ley No. 693-16)
 Bonos Internos Subastas Ministerio de Hacienda durante 2018 (Ley No. 248-17)
 Bonos Internos Subastas Ministerio de Hacienda durante 2019 (Ley No. 64-18)
 Bonos Internos Subastas Ministerio de Hacienda durante 2020 (Ley No. 512-19)
 Bonos Internos Subastas Ministerio de Hacienda durante 2021 (Ley No. 243-20)
 Bonos Internos Subastas Ministerio de Hacienda durante 2022 (Ley No. 348-21)
 Bonos Internos Subastas Ministerio de Hacienda durante 2023 (Ley No. 01-23)

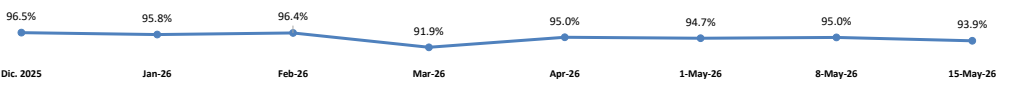
Relación de Bonos Externos Emitidos / Canjeados por el Sector Público en Circulación.



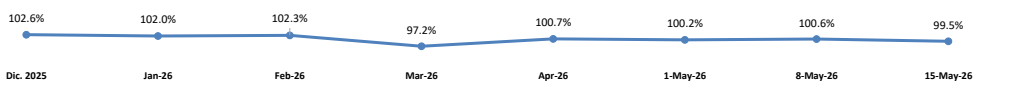
ISIN Code	USP3579ECR64		
Monto Emisión	USD 1,200,000,000	AÑO 2026	
En Circulación	USD 1,200,000,000		
Fecha Emisión	2/3/2023		
Fecha de Vencimiento	2/3/2031		
Tasa de Interés	7.05%		
	15-May-26	Menor	Mayor
Valor del Mercado	104.86%	107.66%	107.66%



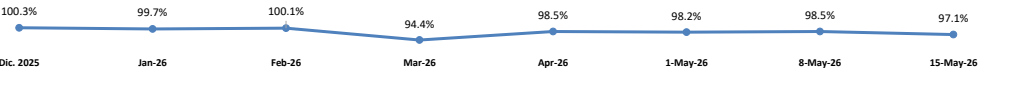
ISIN Code	USP3579ECH82		
Monto Emisión	USD 3,066,000,000	AÑO 2026	
En Circulación	USD 3,066,000,000		
Fecha Emisión	9/23/2020		
Fecha de Vencimiento	9/23/2032		
Tasa de Interés	4.88%		
	15-May-26	Menor	Mayor
Valor del Mercado	93.92%	96.55%	96.55%



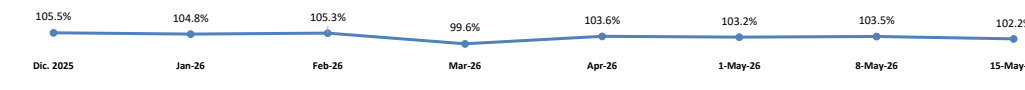
ISIN Code	USP3579ECN50		
Monto Emisión	USD 1,782,000,000	AÑO 2026	
En Circulación	USD 1,782,000,000		
Fecha Emisión	2/22/2022		
Fecha de Vencimiento	2/22/2033		
Tasa de Interés	6.00%		
	15-May-26	Menor	Mayor
Valor del Mercado	99.51%	102.72%	102.72%



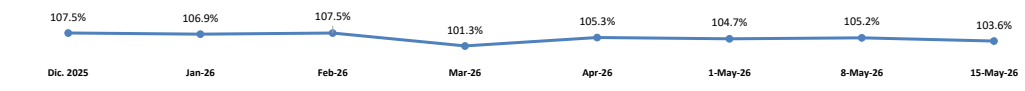
ISIN Code	USP3579ECZ80		
Monto Emisión	USD 1,600,000,000	AÑO 2026	
En Circulación	USD 1,600,000,000		
Fecha Emisión	10/28/2025		
Fecha de Vencimiento	10/28/2035		
Tasa de Interés	5.88%		
	15-May-26	Menor	Mayor
Valor del Mercado	97.09%	100.46%	100.46%




ISIN Code	USP3579ECU93		
Monto Emisión	USD 750,000,000	AÑO 2026	
En Circulación	USD 750,000,000		
Fecha Emisión	7/1/2024		
Fecha de Vencimiento	6/1/2036		
Tasa de Interés	6.60%		
	15-May-26	Menor	Mayor
Valor del Mercado	102.20%	105.61%	105.61%



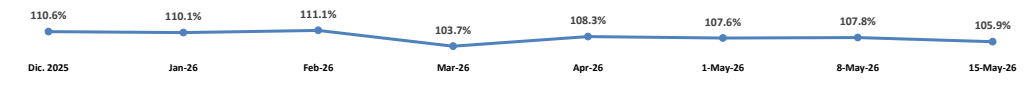
ISIN Code	USP3579ECW59		
Monto Emisión	USD 2,000,000,000	AÑO 2026	
En Circulación	USD 2,000,000,000		
Fecha Emisión	2/24/2025		
Fecha de Vencimiento	3/15/2037		
Tasa de Interés	6.95%		
	15-May-26	Menor	Mayor
Valor del Mercado	103.60%	107.68%	107.68%



ISIN Code	USP3579ECJ49		
Monto Emisión	USD 1,500,000,000	AÑO 2026	
En Circulación	USD 1,500,000,000		
Fecha Emisión	1/21/2021		
Fecha de Vencimiento	1/21/2041		
Tasa de Interés	5.30%		
	15-May-26	Menor	Mayor
Valor del Mercado	87.46%	91.61%	91.61%



ISIN Code	USP3579EAY34		
Monto Emisión	USD 1,500,000,000	AÑO 2026	
En Circulación	USD 1,500,000,000		
Fecha Emisión	4/30/2014		
Fecha de Vencimiento	4/30/2044		
Tasa de Interés	7.45%		
	15-May-26	Menor	Mayor
Valor del Mercado	105.85%	111.12%	111.12%



ISIN Code		USP3579EBE60		
Monto Emisión	USD 2,000,000,000	AÑO 2026		
En Circulación	USD 2,000,000,000			
Fecha Emisión	1/27/2015			
Fecha de Vencimiento	1/27/2045			
Tasa de Interés	6.85%			
Valor del Mercado		15-May-26	Menor	Mayor
		99.47%	104.80%	104.80%



ISIN Code		USP3579EBY25		
Monto Emisión	USD 1,000,000,000	AÑO 2026		
En Circulación	USD 1,000,000,000			
Fecha Emisión	2/15/2018			
Fecha de Vencimiento	2/15/2048			
Tasa de Interés	6.50%			
Valor del Mercado		15-May-26	Menor	Mayor
		96.17%	101.04%	101.04%



ISIN Code		USP3579ECE51		
Monto Emisión	USD 1,500,000,000	AÑO 2026		
En Circulación	USD 1,500,000,000			
Fecha Emisión	6/5/2019			
Fecha de Vencimiento	6/5/2049			
Tasa de Interés	6.40%			
Valor del Mercado		15-May-26	Menor	Mayor
		94.49%	100.33%	100.33%



ISIN Code		USP3579ECX33		
Monto Emisión	USD 1,000,000,000	AÑO 2026		
En Circulación	USD 1,000,000,000			
Fecha Emisión	2/24/2025			
Fecha de Vencimiento	2/24/2055			
Tasa de Interés	7.15%			
Valor del Mercado		15-May-26	Menor	Mayor
		102.86%	108.51%	108.51%



ISIN Code		USP3579ECG00		
Monto Emisión	USD 3,200,000,000	AÑO 2026		
En Circulación	USD 3,200,000,000			
Fecha Emisión	1/30/2020			
Fecha de Vencimiento	1/30/2060			
Tasa de Interés	5.88%			
Valor del Mercado		15-May-26	Menor	Mayor
		85.47%	90.38%	90.38%



ISIN Code		USP3579ECD78		
Monto Emisión	DOP 68,023,000,000	AÑO 2026		
En Circulación	DOP 8,443,200,000			
Fecha Emisión	6/5/2019			
Fecha de Vencimiento	6/5/2026			
Tasa de Interés	9.75%			
Valor del Mercado		15-May-26	Menor	Mayor
		100.04%	101.00%	101.00%



ISIN Code		USP3579ECQ81		
Monto Emisión	DOP 62,282,850,000	AÑO 2026		
En Circulación	DOP 62,282,850,000			
Fecha Emisión	2/3/2023			
Fecha de Vencimiento	2/3/2033			
Tasa de Interés	13.63%			
Valor del Mercado		15-May-26	Menor	Mayor
		118.87%	123.96%	123.96%



ISIN Code		USP3579EC548		
Monto Emisión	DOP 71,000,000,000	AÑO 2026		
En Circulación	DOP 71,000,000,000			
Fecha Emisión	9/15/2023			
Fecha de Vencimiento	9/15/2035			
Tasa de Interés	11.25%			
Valor del Mercado		15-May-26	Menor	Mayor
		109.16%	115.01%	115.01%



ISIN Code	USP3579ECV76		
Monto Emisión	DOP 105,000,000,000	AÑO 2026	
En Circulación	DOP 105,000,000,000		
Fecha Emisión	7/1/2024		
Fecha de Vencimiento	6/1/2036		
Tasa de Interés	10.75%		
	15-May-26	Menor	Mayor
Valor del Mercado	106.54%	112.58%	112.58%



ISIN Code	USP3579ECY16		
Monto Emisión	DOP 125,000,000,000	AÑO 2026	
En Circulación	DOP 125,000,000,000		
Fecha Emisión	2/24/2025		
Fecha de Vencimiento	3/15/2037		
Tasa de Interés	10.50%		
	15-May-26	Menor	Mayor
Valor del Mercado	105.11%	111.18%	111.18%



FUENTES: Bloomberg Professional Service. <http://bancentral.gov.do/> <https://www.creditopublico.gob.do/emisiones/inter> <https://boletines.bvrd.com.do/>
 eral: Todas las variaciones son semanales.