

Los indicadores con variación 0.0%, no tuvieron cambio en los valores respecto a la semana anterior.

TASAS DE REFERENCIA CLAVE					
Nombre\Fecha	21-mar.	Evolución*			
		1 mes	3 meses	6 meses	1 año
Fondos Reserva Federal EUA	➔ 4.500%	➔ 4.500%	➔ 4.500%	➔ 5.000%	➔ 5.500%
PRIME en EUA	➔ 7.500%	➔ 7.500%	➔ 7.500%	➔ 8.000%	➔ 8.500%
Desempleo en EUA	➔ 4.100%	➔ 4.000%	➔ 4.200%	➔ 4.200%	➔ 3.900%
EURIBOR A 30 Días	➔ 2.374%	➔ 2.641%	➔ 2.801%	➔ 3.346%	➔ 3.830%
EURIBOR A 90 Días	➔ 2.386%	➔ 2.529%	➔ 2.772%	➔ 3.431%	➔ 3.902%
EURIBOR A 360 Días	➔ 2.371%	➔ 2.447%	➔ 2.484%	➔ 2.902%	➔ 3.675%
LIBOR A 30 Días	➔ 4.959%	➔ 4.970%	➔ 5.449%	➔ 4.969%	➔ 5.445%
LIBOR A 90 Días	➔ 4.855%	➔ 4.905%	➔ 5.547%	➔ 4.930%	➔ 5.571%

Sin Cambio Aumento Reducción

BONOS DE TESORO EUA		
Cierre Plazo	21-mar.	
	Tasa Rend.	Δ%
3 meses	4.29	-0.11%
6 meses	4.23	-0.37%
1 año	4.03	-1.02%
2 años	3.95	-1.72%
3 años	3.92	-2.09%
5 años	4.00	-2.11%
7 años	4.12	-1.93%
10 años	4.25	-1.53%
30 años	4.59	-0.71%

viernes, 21 de marzo de 2025		
MERCADOS DE VALORES		
Indice- País	21-mar.	Δ%
DOW JONES INDUS- EUA	41,985.35	1.20%
S&P 500- EUA	5,667.56	0.51%
NASDAQ COMPX- EUA	17,784.05	0.17%
FTSE 100- Gran Bretaña	8,646.79	0.17%
DAX- Alemania	22,891.68	-0.41%
CAC 40- Francia	8,042.95	0.18%
MADX- España	1,319.29	2.60%
NIKKEI 225- Japón	37,677.06	1.68%
HANG SENG-Hong Kong	23,689.72	-1.13%
SHANGHAI SE COMPX-China	3,364.83	-1.60%
MEXBOL- México	52,672.42	0.36%
MERVAL- Argentina	2,433,538.00	4.19%
BOVESPA- Brasil	132,344.88	2.63%
IGPA- Chile	38,070.40	1.01%
BNVCR- Costa Rica	11,894.70	0.00%
BVPSI- Panamá	481.81	-0.41%

TASA CAMBIO (Valor de 1 USD en Otras Monedas)		
Monedas\Fecha	21-mar.	Δ%
EURO- Unión Europea	0.9244	0.57%
GBP- Gran Bretaña	0.7740	0.12%
RUBLO- Rusia	120.1375	0.00%
FRANCO-Suiza	0.8828	-0.26%
DOLAR- Canadá	1.4349	-0.12%
YEN- Japón	149.3200	0.46%
YUAN- China	7.2518	0.20%
DOLAR- Hong Kong	7.7727	0.00%
RUPIA- India	85.9725	-1.05%
PESO- México	20.2389	1.54%
REAL-Brasil	5.7283	-0.24%
PESO- Argentina	1068.3799	0.21%
PESO- Chile	920.6500	-0.84%
BOLIVAR F- Venezuela	248520.9688	0.00%
GOURDE- Haití	131.1796	0.21%
BALBOA- Panamá	1.0000	0.00%
CORDOBA- Nicaragua	36.7882	-0.03%
COLON- El Salvador	8.7500	0.00%
COLON- Costa Rica	499.7700	0.01%
LEMPIRAS- Honduras	25.5845	0.12%
QUETZAL - Guatemala	7.7077	0.00%



FUTUROS DE MATERIAS PRIMAS		
Nombre	USDS	Δ%
ORO (Onza Troy)	3,022.15	1.27%
PLATA (Onza Troy)	33.03	-2.27%
ALUMINIO (Tonelada Métrica)	2,635.98	-2.43%
COBRE (Tonelada Métrica)	11,273.32	4.44%
CRUDO WTI (Barril)	68.28	1.64%
CRUDO OPEP (Barril)	74.91	2.64%
CRUDO BRENT (Barril)	72.16	2.24%
GASOLINA FUTURO (Galón)	2.20	2.17%
CACAO (Tonelada Métrica)	7,765.00	-1.30%
AZUCAR (Quintal Métrico)	43.47	2.76%
CAFÉ (Quintal Métrico)	862.88	3.76%
MAÍZ (Quintal)	18.29	1.25%
SOYA GRANEL (Quintal Métr.)	37.06	-0.62%
TRIGO CBT* (Quintal Métrico)	20.49	0.22%
Níquel (Tonelada Métrica)	15,833.28	-2.57%
Platinio (Onza Troy)	979.89	-1.68%

Prom. Mes Tasas Activas Nominales Bancos Múltiples Al 21 de marzo 2025		
		Δ%
0-90 d	11.53%	5.58%
91-180 d	14.41%	-4.53%
181-360 d	14.72%	0.16%
361 d- 2 Años	15.48%	1.46%
2 a 5 años	17.00%	-0.49%
Más de 5 años	15.28%	1.59%
Prom. Pond.	14.88%	1.75%

Indicadores Bancarios

Tasas de Referencia Locales		
Nombre	Nivel	
INTERBANCARIA	10.81%	RDS24,076.5 MM
Tasas de Interés Facilidades Permanentes 2025, (En % Anual)		
	Tasas de Política	Contracción Expansión
28-feb.-25	5.75%	(-) 1.25 puntos porcentuales (+) 0.50 puntos porcentuales
		4.50% 6.25%

Nota: A partir del 20 de diciembre de 2012, la Junta Monetaria autorizó las operaciones de Contracción y Expansión, dando inicio el 4 de febrero de 2013.

Tasas de Cambio USD/RDS (Al 21 de marzo 2025)		
	Compra	Venta
BANCOS COMERCIALES	62.5961	62.9538
AGENTES DE CAMBIO	62.5895	62.9458

Prom. Mes Tasas Pasivas Nominales Bancos Múltiples Al 21 de marzo 2025		
		Δ%
0-30 d	8.95%	0.16%
31-60 d	9.39%	-1.20%
61-90 d	9.27%	0.68%
91-180 d	8.44%	2.81%
181-360 d	8.19%	-1.31%
361 d- 2 Años	7.27%	2.84%
2 a 5 años	7.83%	-2.73%
Más de 5 años	5.15%	0.00%
Prom. Pond.	8.81%	-0.07%

Letras Banco Central Adjudicadas (al 19 de marzo 2025)				
ISN	Plazo a vencimiento	Precio	MM RDS	Rend. Prom.
DO1002230626	35 d	99.03%	50.0	9.98%
DO1002229024	77 d	97.88%	226.5	10.13%
DO1002228828	168 d	95.50%	1.6	10.10%
DO1002230725	252 d	93.34%	2,000.0	10.20%
DO1002228927	350 d	91.01%	201.1	10.14%
Total			2,479.2	10.14%

Emisiones Bolsa de Valores de Santo Domingo



Resumen General de Mercado Bursátil

Operaciones del Día 21 de Marzo de 2025				
Mercado	Transado USD	USD Equivalente DOP	Transado DOP	Total Transado DOP
Mercado de Renta Fija	3,503,456.79	221,774,069.99	5,751,224,570.88	5,972,998,640.87
Mdo. Primario RF	57,081.00	3,613,312.92	0.00	3,613,312.92
Mdo. Secundario RF	3,446,375.79	218,160,757.07	5,751,224,570.88	5,969,385,327.95
Mercado de Renta Variable	3,357,759.76	212,551,229.45	110,593,561.79	323,144,791.24
Mdo. Secundario RV	3,357,759.76	212,551,229.45	110,593,561.79	323,144,791.24
Total Día	6,861,216.55	434,325,299.44	5,861,818,132.67	6,296,143,432.11
Acumulado de la Semana 21 de Marzo de 2025 al 23 de Marzo de 2025				
Mercado	Transado USD	USD Equivalente DOP	Transado DOP	Total Transado DOP
Mercado de Renta Fija	377,033,370.27	23,795,873,421.43	10,129,339,082.86	33,925,212,504.29
Mdo. Secundario RF	376,420,874.49	23,757,200,884.34	8,820,719,904.79	32,577,920,789.13
Mdo. Primario RF	612,495.78	36,672,537.09	1,308,619,178.07	1,374,291,715.16
Mercado de Renta Variable	18,460,708.35	1,165,834,295.20	1,559,403,283.52	2,725,237,578.72
Mdo. Secundario RV	18,460,708.35	1,165,834,295.20	659,426,391.24	1,825,260,686.44
Mdo. Primario RV	0.00	0.00	899,976,892.28	899,976,892.28
Total Semana	395,494,078.62	24,961,707,716.63	11,688,742,366.38	36,650,454,083.01
Acumulado en el Mes Marzo 2025				
Mercado	Transado USD	USD Equivalente DOP	Transado DOP	Total Transado DOP
Mercado de Renta Fija	882,110,592.51	55,516,749,629.55	32,162,851,950.41	87,679,601,579.96
Mdo. Secundario RF	871,016,825.16	54,818,636,580.30	30,854,232,772.34	85,672,869,352.64
Mdo. Primario RF	11,093,767.35	698,113,049.25	1,308,619,178.07	2,006,732,227.32
Mercado de Renta Variable	77,385,870.91	4,872,239,174.42	3,921,581,316.29	8,793,820,490.71
Mdo. Secundario RV	62,387,681.01	3,930,664,346.61	1,381,614,553.70	5,312,278,900.31
Mdo. Primario RV	14,998,189.90	941,574,827.81	2,539,966,762.59	3,481,541,590.40
Total Mes	959,496,463.42	60,388,988,803.97	36,084,433,266.70	96,473,422,070.67
Acumulado en el Año 2025				
Mercado	Transado USD	USD Equivalente DOP	Transado DOP	Total Transado DOP
Mercado de Renta Fija	1,505,656,348.06	94,153,232,095.63	157,045,033,772.06	251,198,265,867.69
Mdo. Secundario RF	1,494,562,580.71	93,455,119,046.38	151,834,156,629.36	245,289,275,675.74
Mdo. Primario RF	11,093,767.35	698,113,049.25	5,210,877,142.70	5,908,990,191.95
Mercado de Renta Variable	172,901,276.51	10,781,159,166.73	13,623,705,965.54	24,404,865,132.27
Mdo. Secundario RV	136,901,446.21	8,539,198,749.58	8,887,094,555.02	17,426,303,304.60
Mdo. Primario RV	35,999,830.30	2,241,960,417.15	4,736,586,523.53	6,978,546,940.68
Mdo. Secundario RSRV	0.00	0.00	24,886.99	24,886.99
Total Año	1,678,557,624.57	104,934,391,262.36	170,668,739,737.60	275,603,130,999.96

Nota: RF: No Incluye Creadores de Mercado del Ministerio de Hacienda.

Renta Variable

Mercado Secundario Operaciones del día
21 de Marzo de 2025

Cuotas de Participación

Fecha Op.	Número Operación	Rueda	Cód. Emisor	Cód. Local	Cód. ISIN	Fecha Venc.	Cant. de Cuotas	Precio	Valor Transado	Mon	Equivalente en DOP	Fecha Liq
21/03/2025	2503219032200001	REVA	CP EX201	CP EX201	DO8019000127	20/02/2029	35	16.870000	4,065.45	USD	256.7607	25/03/2025
21/03/2025	2503219037820006	REVA	CP FIU01	CP FIU01	DO8015800121	31/08/2033	1250	1330.000000	1,662,500.00	USD	105,238,743.75	25/03/2025
21/03/2025	250321903740200007	REVA	CP FIU01	CP FIU01	DO8015800121	31/08/2033	1250	1330.000000	1,662,500.00	USD	105,238,743.75	25/03/2025
21/03/2025	250321904406200002	REVA	CP EXC07	CP EXC07	DO8019000127	02/03/2026	58	624.400000	7,286.68	USD	456,863.27	25/03/2025
21/03/2025	250321904443200003	REVA	CP EX201	CP EX201	DO8019000127	20/02/2029	136	16.870000	997,526.29	USD	997,526.29	25/03/2025
21/03/2025	250321905925200004	REVA	CP EX201	CP EX201	DO8019000127	20/02/2029	5	16.870000	1,753.05	USD	10,970.69	25/03/2025
21/03/2025	2503212252580102	REVA	CP ADO01	CP ADO01	DO8019000127	01/09/2036	8,600	12,887.900000	109,18,940.00	DOP	109,18,940.00	25/03/2025
21/03/2025	250321257242000006	REVA	CP EX201	CP EX201	DO8019000127	20/02/2029	34	16.890000	3,974.26	USD	25,1576.62	25/03/2025
Total Cuotas de Participación											321,667,99.45	

Acciones

Fecha Op.	Número Operación	Rueda	Cód. Emisor	Cód. Local	Cód. ISIN	Fecha Venc.	Cant. de Cuotas	Precio	Valor Transado	Mon	Equivalente en DOP	Fecha Liq
21/03/2025	250321903156210002	T1	AOCISA	AOCISA	DO4023000127	08/08/2080	604	138.000000	83,352.00	DOP	83,352.00	25/03/2025
21/03/2025	250321903156210003	T1	AOCISA	AOCISA	DO4023000127	08/08/2080	350	138.000000	48,300.00	DOP	48,300.00	25/03/2025
21/03/2025	250321903156210004	T1	AOCISA	AOCISA	DO4023000127	08/08/2080	50	138.000000	6,900.00	DOP	6,900.00	25/03/2025
21/03/2025	250321903156210005	T1	AOCISA	AOCISA	DO4023000127	08/08/2080	63	138.000000	8,694.00	DOP	8,694.00	25/03/2025
21/03/2025	250321904016210008	T1	AOCISA	AOCISA	DO4023000127	08/08/2080	400	138.000000	55,200.00	DOP	55,200.00	25/03/2025
21/03/2025	250321903901210009	T1	AOCISA	AOCISA	DO4023000127	08/08/2080	6,846	138.000000	944,748.00	DOP	944,748.00	25/03/2025
21/03/2025	250321903901210010	T1	AOCISA	AOCISA	DO4023000127	08/08/2080	33	137.510000	4,537.83	DOP	4,537.83	25/03/2025
21/03/2025	250321903901210011	T1	AOCISA	AOCISA	DO4023000127	08/08/2080	939	137.500000	129,125.50	DOP	129,125.50	25/03/2025
Total Acciones											1,280,844.33	

Valor de Fideicomiso

Fecha Op.	Número Operación	Rueda	Cód. Emisor	Cód. Local	Cód. ISIN	Fecha Venc.	Cant. de Cuotas	Precio	Valor Transado	Mon	Equivalente en DOP	Fecha Liq
21/03/2025	2503211151200005	REVA	VF RIC01	VF RIC01	DO9019800101	27/09/2049	946	208.010000	196,777.46	DOP	196,777.46	25/03/2025
Total Valor de Fideicomiso											196,777.46	

Renta Variable

Volumen Transado Mercado Primario
21 de Marzo de 2025

Operaciones del Día 21 de Marzo de 2025				
Instrumento	Transado USD	USD Equivalente DOP	Transado DOP	Total Transado DOP
<No Transado>	0.00	0.00	0.00	0.00
Total Día	0.00	0.00	0.00	0.00
Acumulado de la Semana 21 de Marzo de 2025 al 23 de Marzo de 2025				
Instrumento	Transado USD	USD Equivalente DOP	Transado DOP	Total Transado DOP
Cuotas de Participación	0.00	0.00	899,976,892.28	899,976,892.28
Total Semana	0.00	0.00	899,976,892.28	899,976,892.28
Acumulado en el Mes Marzo 2025				
Instrumento	Transado USD	USD Equivalente DOP	Transado DOP	Total Transado DOP
Cuotas de Participación	14,998,189.90	941,574,827.81	2,539,966,762.59	3,481,541,590.40
Total Mes	14,998,189.90	941,574,827.81	2,539,966,762.59	3,481,541,590.40
Acumulado en el Año 2025				
Instrumento	Transado USD	USD Equivalente DOP	Transado DOP	Total Transado DOP
Cuotas de Participación	35,999,830.30	2,241,960,417.15	4,736,586,523.53	6,978,546,940.68
Total Año	35,999,830.30	2,241,960,417.15	4,736,586,523.53	6,978,546,940.68

Renta Variable

Volumen Transado Mercado Secundario
21 de Marzo de 2025

Operaciones del Día 21 de Marzo de 2025				
Instrumento	Transado USD	USD Equivalente DOP	Transado DOP	Total Transado DOP
Acciones	0.00	0.00	1,280,844.33	1,280,844.33
Cuotas de Participación	3,357,759.76	212,551,229.45	109,115,940.00	321,667,169.45
Valor de Fideicomiso	0.00	0.00	196,777.46	196,777.46
Total Día	3,357,759.76	212,551,229.45	110,593,561.79	323,144,791.24
Acumulado de la Semana 21 de Marzo de 2025 al 23 de Marzo de 2025				
Instrumento	Transado USD	USD Equivalente DOP	Transado DOP	Total Transado DOP
Acciones	0.00	0.00	2,520,776.74	2,520,776.74
Cuotas de Participación	18,448,779.45	1,165,080,994.71	352,863,762.00	1,517,944,756.71
Valor de Fideicomiso	11,928.90	753,300.49	304,014,852.50	304,795,152.99
Total Semana	18,460,708.35	1,165,834,295.20	659,426,391.24	1,825,260,686.44
Acumulado en el Mes Marzo 2025				
Instrumento	Transado USD	USD Equivalente DOP	Transado DOP	Total Transado DOP
Acciones	0.00	0.00	51,566,841.26	51,566,841.26
Cuotas de Participación	61,409,381.71	3,869,174,332.80	1,023,637,872.44	4,892,812,206.24
Valor de Fideicomiso	978,299.30	61,400,013.82	306,429,840.00	367,898,853.82
Total Mes	62,387,681.01	3,930,664,346.62	1,381,614,553.70	5,312,278,900.32
Acumulado en el Año 2025				
Instrumento	Transado USD	USD Equivalente DOP	Transado DOP	Total Transado DOP
Acciones	0.00	0.00	138,954,336.56	138,954,336.56
Cuotas de Participación	133,714,925.41	8,340,606,714.09	6,224,188,800.40	14,564,795,514.49
Valor de Fideicomiso	198,592,035.49	3,186,520.80	2,523,964,418.00	2,722,543,453.33
Total Año	136,901,446.21	8,539,198,749.58	8,887,094,555.02	17,426,293,304.60

Renta Fija

Lista de las Operaciones Mercado Secundario
21 de Marzo de 2025

Número Operación	Rueda	Cód. Local	Cód. ISIN	Cód. Emisor	Fecha Venc.	Frec. Pago	Tasa Cupon	Nom. Unit	Valor Negociado	Precio	Valor Transado	Rend/ Equiv	Mon	Equiv en DOP	Fecha Liq	Dis. Venc.
2503212094441161001	MSRF	BSRD2048	USP3579EY25	SEH	15/02/2048	02	6.50	1,000.00	993,000.00	113.631423	1,135,531.69	5.450	USD	71,880,859.27	25/03/2025	8362
2503212094418161002	MSRF	NO300126	DO1002226228	BCRD	30/01/2026	02	13.00	10,000.00	20,700,000.00	101.143900	21,338,207.18	11.502	DOP	21,338,207.18	25/03/2025	311
2503212095428161003	MSRF	NO112126	DO1002227271	BCRD	11/12/2026	02	9.00	10,000.00	8,500,000.00	96.175900	8,399,522.92	11.501	DOP	8,399,522.92	25/03/2025	626
250321100200180001	SHRF	MH32034	DO1005212019	SEH	10/02/2034	02	13.63	100,000.00	497,000,000.00	120.997236	608,591,697.85	10.000	DOP	608,591,697.85	21/03/2025	3248
250321100200180002	SHRF															

OFERTA BONOS DEUDA INTERNA DEL ESTADO DOMINICANO

Referencia Bono	Fecha de Emisión	Fecha de Vencimiento	Cupón	Moneda	Monto Autorizado	Monto Colocado	Reembolsado	Monto en Circulación
								31 de Ene. 2025
TOTAL EN RD\$					522,564.08	158,854.24	30,738.05	128,116.19
Total USD					8,500.28	2,584.00	500.00	2,084.00
2012-14-0003 (Ley No. 175-12)	31-jul.-2012	31-jul.-2023	Fija 7%	USD	500.00	500.00	500.00	-
MH-USD2027 (Ley 687-16)	15-dic.-2016	5-mar.-2027	Fija 6.00%	USD	100.00	95.00	-	95.00
MH-USD2026 (Ley No. 493-19)	27-dic.-2019	27-dic.-2026	Fija 6.65%	USD	600.00	600.00	-	600.00
MH-USD2029 (Ley No. 512-19)	26-jun.-2020	26-jun.-2029	Fija 6.95%	USD	489.00	489.00	-	489.00
MH-USD2040 (Ley No. 512-19)*	24-jul.-2020	24-jul.-2040	Fija 6.75%	USD	6,811.28	900.00	-	900.00

*Monto autorizado se convierte con el tipo de cambio de la ley general de presupuesto del Estado (Ley No.506-19) y su modificación a la ley de valores de deuda pública (Ley No. 68-20).

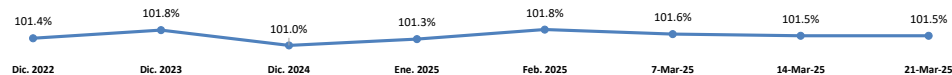
Fuente: Dirección General de Crédito Público.

Bonos Internos Plan de Recapitalización del Banco Central (Ley No. 167-07)
 Bonos Internos Subastas Ministerio de Hacienda durante 2010 (Ley No. 366-09)
 Bonos Internos Subastas Ministerio de Hacienda durante 2012 (Ley No. 361-11)
 Bonos Internos Subastas Ministerio de Hacienda durante 2013 (Ley No. 58-13)
 Bonos Internos Subastas Ministerio de Hacienda durante 2014 (Ley No. 152-14)
 Bonos Internos Subastas Ministerio de Hacienda durante 2015 (Ley No. 548-14)
 Bonos Internos Subastas Ministerio de Hacienda durante 2016 (Ley No. 331-15)
 Bonos Internos Subastas Ministerio de Hacienda durante 2017 (Ley No. 693-16)
 Bonos Internos Subastas Ministerio de Hacienda durante 2018 (Ley No. 248-17)
 Bonos Internos Subastas Ministerio de Hacienda durante 2019 (Ley No. 64-18)
 Bonos Internos Subastas Ministerio de Hacienda durante 2020 (Ley No. 512-19)
 Bonos Internos Subastas Ministerio de Hacienda durante 2021 (Ley No. 243-20)
 Bonos Internos Subastas Ministerio de Hacienda durante 2022 (Ley No. 348-21)
 Bonos Internos Subastas Ministerio de Hacienda durante 2023 (Ley No. 01-23)

Informaciones Extraídas Luxembourg Stock Exchange

Monto Emisión	ISIN Code	US25714PBZ09	USD163.5 MM	Tasa de Interés 6.6%	Perimió 28/1/2024
Monto Emisión	ISIN Code	USP3579EAT49	USD 336.5 MM	Tasa de Interés 6.6%	Perimió 28/1/2024
Monto Emisión	ISIN Code	US25714PBY34	USD 331.98 MM	Tasa de Interés 5.875%	Perimió 18/4/2024
Monto Emisión	ISIN Code	USP3579EA565	USD 668.0 MM	Tasa de Interés 5.875%	Perimió 18/4/2024
Monto Emisión	ISIN Code	US25714PCV85	USD731.6 MM	Tasa de Interés 5.5%	Perimió 27/1/2025
Monto Emisión	ISIN Code	USP3579EBD87	USD768.4MM	Tasa de Interés 5.5%	Perimió 27/1/2025

Monto Emisión	:	USD1,039.2 MM	ISIN Code	USP3579EBK21
En Circulación	:	USD1,039.2 MM		
Fecha Emisión	:	8-feb.-16		
Fecha de Vencimiento	:	29-ene.-26		
Tasa de Interés	:	6.87%		
AÑO 2025				
		21-Mar-25	Menor	Mayor
Valor del Mercado	:	101.52%	100.90%	101.91%



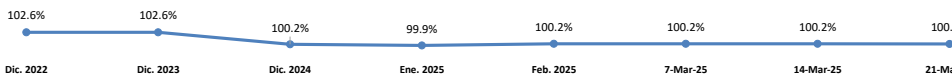
Monto Emisión	:	USD460.8 MM	ISIN Code	US25714PDJ49
En Circulación	:	USD460.8 MM		
Fecha Emisión	:	8-feb.-16		
Fecha de Vencimiento	:	29-ene.-26		
Tasa de Interés	:	6.87%		
AÑO 2025				
		21-Mar-25	Menor	Mayor
Valor del Mercado	:	101.49%	100.80%	101.90%



Monto Emisión	:	DOP16,083.1 MM	ISIN Code	US25714PEA21
En Circulación	:	DOP16,083.1 MM		
Fecha Emisión	:	14-jun.-19		
Fecha de Vencimiento	:	5-jun.-26		
Tasa de Interés	:	9.75%		
AÑO 2025				
		21-Mar-25	Menor	Mayor
Valor del Mercado	:	100.22%	99.92%	100.25%



Monto Emisión	:	DOP51,939.9 MM	ISIN Code	USP3579ECD78
En Circulación	:	DOP51,939.9 MM		
Fecha Emisión	:	14-jun.-19		
Fecha de Vencimiento	:	5-jun.-26		
Tasa de Interés	:	9.75%		
AÑO 2025				
		21-Mar-25	Menor	Mayor
Valor del Mercado	:	100.22%	99.92%	100.25%



Monto Emisión	:	USD633.6MM	ISIN Code	US25714PDT21
En Circulación	:	USD633.6MM		
Fecha Emisión	:	1-feb.-17		
Fecha de Vencimiento	:	25-ene.-27		
Tasa de Interés	:	5.95%		
		21-Mar-25	AÑO 2025	
			Menor	Mayor
Valor del Mercado	:	100.61%	99.55%	100.78%



Monto Emisión	:	USD1,066.4 MM	ISIN Code	USP3579EBV85
En Circulación	:	USD1,066.4 MM		
Fecha Emisión	:	1-feb.-17		
Fecha de Vencimiento	:	25-ene.-27		
Tasa de Interés	:	5.95%		
		21-Mar-25	AÑO 2025	
			Menor	Mayor
Valor del Mercado	:	100.62%	99.59%	100.76%



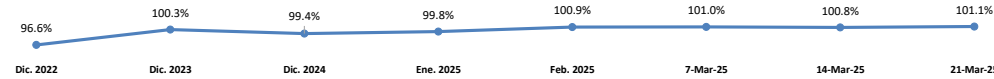
Monto Emisión	:	USD300.0 MM	ISIN Code	USP3579EAG28
En Circulación	:	USD300.0 MM		
Fecha Emisión	:	21-mar.-06		
Fecha de Vencimiento	:	20-abr.-27		
Tasa de Interés	:	8.625%		
		21-Mar-25	AÑO 2025	
			Menor	Mayor
Valor del Mercado	:	103.13%	102.54%	103.34%



Monto Emisión	:	USD434.0 MM	ISIN Code	US25714PDZ80
En Circulación	:	USD434.0 MM		
Fecha Emisión	:	20-jul.-18		
Fecha de Vencimiento	:	19-jul.-28		
Tasa de Interés	:	6.00%		
		21-Mar-25	AÑO 2025	
			Menor	Mayor
Valor del Mercado	:	101.04%	98.53%	101.07%



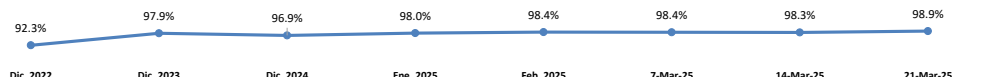
Monto Emisión	:	USD866.0 MM	ISIN Code	USP3579ECB13
En Circulación	:	USD866.0 MM		
Fecha Emisión	:	20-jul.-18		
Fecha de Vencimiento	:	19-jul.-28		
Tasa de Interés	:	6.00%		
		21-Mar-25	AÑO 2025	
			Menor	Mayor
Valor del Mercado	:	101.07%	98.53%	101.13%




Monto Emisión	:	USD725.9 MM	ISIN Code	US25714PEP99
En Circulación	:	USD725.9 MM		
Fecha Emisión	:	10-mar.-22		
Fecha de Vencimiento	:	22-feb.-29		
Tasa de Interés	:	5.50%		
		21-Mar-25	AÑO 2025	
			Menor	Mayor
Valor del Mercado	:	93.75%	93.75%	93.75%



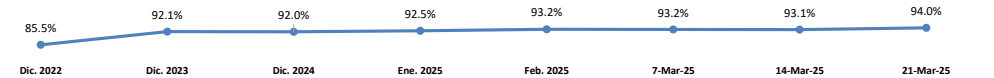
Monto Emisión	:	USD1,056.1 MM	ISIN Code	USP3579ECP09
En Circulación	:	USD1,056.1 MM		
Fecha Emisión	:	10-mar.-22		
Fecha de Vencimiento	:	22-feb.-29		
Tasa de Interés	:	5.50%		
		21-Mar-25	AÑO 2025	
			Menor	Mayor
Valor del Mercado	:	98.94%	96.09%	98.94%



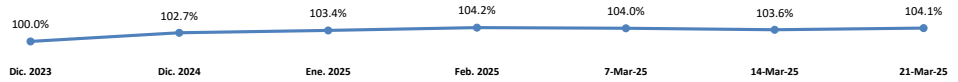
Monto Emisión	:	USD629.3 MM	ISIN Code	US25714PED69
En Circulación	:	USD629.3 MM		
Fecha Emisión	:	17-feb.-21		
Fecha de Vencimiento	:	30-ene.-30		
Tasa de Interés	:	4.50%		
		21-Mar-25	AÑO 2025	
			Menor	Mayor
Valor del Mercado	:	104.40%	104.40%	105.68%



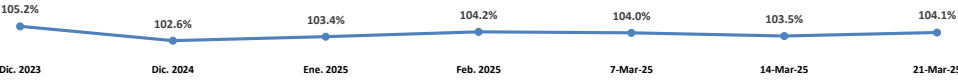
Monto Emisión	:	DOP1,370.7 MM	ISIN Code	USP3579ECF27
En Circulación	:	DOP1,370.7 MM		
Fecha Emisión	:	17-feb.-21		
Fecha de Vencimiento	:	30-ene.-30		
Tasa de Interés	:	4.50%		
		21-Mar-25	AÑO 2025	
			Menor	Mayor
Valor del Mercado	:	93.96%	90.72%	93.96%



Monto Emisión	:	USD476.5MM	ISIN Code	US25714PET12
En Circulación	:	USD476.5MM		
Fecha Emisión	:	13-feb.-23		
Fecha de Vencimiento	:	2-feb.-31		
Tasa de Interés	:	7.05%	AÑO 2025	
		21-Mar-25	Menor	Mayor
Valor del Mercado	:	104.09%	101.33%	104.36%



Monto Emisión	:	DOP723.4 MM	ISIN Code	USP3579ECR64
En Circulación	:	DOP723.4 MM		
Fecha Emisión	:	13-feb.-23		
Fecha de Vencimiento	:	2-feb.-31		
Tasa de Interés	:	7.05%	AÑO 2025	
		21-Mar-25	Menor	Mayor
Valor del Mercado	:	104.10%	101.28%	104.36%



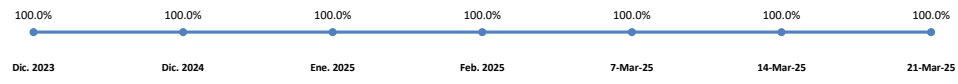
Monto Emisión	:	USD2,138.0 MM	ISIN Code	USP3579ECH82
En Circulación	:	USD2,138.0 MM		
Fecha Emisión	:	5-oct.-21		
Fecha de Vencimiento	:	23-sep.-32		
Tasa de Interés	:	4.88%	AÑO 2025	
		21-Mar-25	Menor	Mayor
Valor del Mercado	:	91.53%	88.09%	91.67%



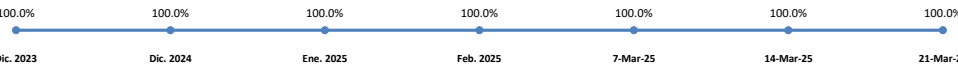
Monto Emisión	:	USD927.9 MM	ISIN Code	US25714PEF18
En Circulación	:	USD927.9 MM		
Fecha Emisión	:	5-oct.-21		
Fecha de Vencimiento	:	23-sep.-32		
Tasa de Interés	:	4.88%	AÑO 2025	
		21-Mar-25	Menor	Mayor
Valor del Mercado	:	91.79%	88.13%	91.91%



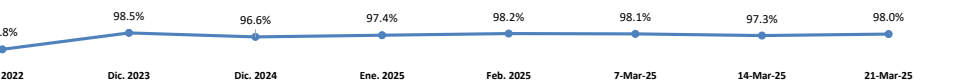
Monto Emisión	:	DOP14,846.1 MM	ISIN Code	US25714PES39
En Circulación	:	DOP14,846.1 MM		
Fecha Emisión	:	13-feb.-23		
Fecha de Vencimiento	:	2-feb.-33		
Tasa de Interés	:	13.63%	AÑO 2025	
		21-Mar-25	Menor	Mayor
Valor del Mercado	:	100.00%	100.00%	100.00%



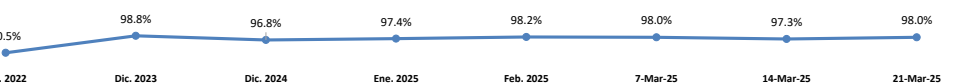
Monto Emisión	:	DOP47,436.8 MM	ISIN Code	USP3579ECQ81
En Circulación	:	DOP47,436.8 MM		
Fecha Emisión	:	13-feb.-23		
Fecha de Vencimiento	:	2-feb.-33		
Tasa de Interés	:	13.63%	AÑO 2025	
		21-Mar-25	Menor	Mayor
Valor del Mercado	:	100.00%	100.00%	100.00%



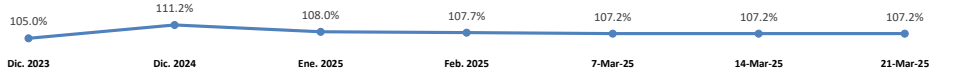
Monto Emisión	:	USD1,247.8 MM	ISIN Code	USP3579ECN50
En Circulación	:	USD1,247.8 MM		
Fecha Emisión	:	10-mar.-22		
Fecha de Vencimiento	:	22-feb.-33		
Tasa de Interés	:	6.00%	AÑO 2025	
		21-Mar-25	Menor	Mayor
Valor del Mercado	:	98.02%	94.82%	98.46%



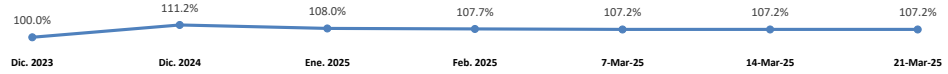
Monto Emisión	:	USD534.2 MM	ISIN Code	US25714PEN42
En Circulación	:	USD534.2 MM		
Fecha Emisión	:	10-mar.-22		
Fecha de Vencimiento	:	22-feb.-33		
Tasa de Interés	:	6.00%	AÑO 2025	
		21-Mar-25	Menor	Mayor
Valor del Mercado	:	98.00%	94.88%	98.43%



Monto Emisión	:	USD16,294.0 MM	ISIN Code	US25714PEW41
En Circulación	:	USD16,294.0 MM		
Fecha Emisión	:	20-sep.-23		
Fecha de Vencimiento	:	15-sep.-35		
Tasa de Interés	:	11.25%	AÑO 2025	
		21-Mar-25	Menor	Mayor
Valor del Mercado	:	107.17%	107.17%	109.06%



Monto Emisión	:	USD54,706.1 MM	ISIN Code	USP3579ECS48
En Circulación	:	USD54,706.1 MM		
Fecha Emisión	:	20-sep.-23		
Fecha de Vencimiento	:	15-sep.-35		
Tasa de Interés	:	11.25%	AÑO 2025	
		21-Mar-25	Menor	Mayor
Valor del Mercado	:	107.17%	107.17%	109.06%



Monto Emisión	:	USD580.6 MM	ISIN Code	US25714PEG90
En Circulación	:	USD580.6 MM		
Fecha Emisión	:	27-ene.-21		
Fecha de Vencimiento	:	21-ene.-41		
Tasa de Interés	:	5.30%	AÑO 2025	
		21-Mar-25	Menor	Mayor
Valor del Mercado	:	85.63%	82.50%	87.00%



Monto Emisión	:	USD919.4 MM	ISIN Code	USP3579ECJ49
En Circulación	:	USD919.4 MM		
Fecha Emisión	:	27-ene.-21		
Fecha de Vencimiento	:	21-ene.-41		
Tasa de Interés	:	5.30%	AÑO 2025	
		21-Mar-25	Menor	Mayor
Valor del Mercado	:	85.59%	82.61%	86.96%



Monto Emisión	:	USD 955.1 MM	ISIN Code	USP3579EAY34
En Circulación	:	USD 955.1 MM		
Fecha Emisión	:	8-may.-14		
Fecha de Vencimiento	:	30-abr.-44		
Tasa de Interés	:	7.45%	AÑO 2025	
		21-Mar-25	Menor	Mayor
Valor del Mercado	:	106.27%	102.55%	107.43%




Monto Emisión	:	USD 544.9 MM	ISIN Code	US25714PCF36
En Circulación	:	USD 544.9 MM		
Fecha Emisión	:	8-may.-14		
Fecha de Vencimiento	:	30-abr.-44		
Tasa de Interés	:	7.45%	AÑO 2025	
		21-Mar-25	Menor	Mayor
Valor del Mercado	:	106.22%	102.53%	107.38%




Monto Emisión	:	USD906.5 MM	ISIN Code	US25714PCW68
En Circulación	:	USD906.5 MM		
Fecha Emisión	:	5-feb.-15		
Fecha de Vencimiento	:	27-ene.-45		
Tasa de Interés	:	6.85%	AÑO 2025	
		21-Mar-25	Menor	Mayor
Valor del Mercado	:	99.82%	96.22%	101.00%




Monto Emisión	:	USD306.9 MM	ISIN Code	US25714PDW59
En Circulación	:	USD306.9 MM		
Fecha Emisión	:	16-mar.-18		
Fecha de Vencimiento	:	15-feb.-48		
Tasa de Interés	:	6.50%	AÑO 2025	
		21-Mar-25	Menor	Mayor
Valor del Mercado	:	95.76%	92.65%	97.39%



Monto Emisión	:	USD693.1MM	ISIN Code	USP3579EBY25
En Circulación	:	USD693.1MM		
Fecha Emisión	:	16-mar.-18		
Fecha de Vencimiento	:	15-feb.-48		
Tasa de Interés	:	6.50%	AÑO 2025	
		21-Mar-25	Menor	Mayor
Valor del Mercado	:	95.46%	92.60%	97.42%



Monto Emisión	:	USD451.6 MM	ISIN Code	US25714PEB04
En Circulación	:	USD451.6 MM		
Fecha Emisión	:	14-jun.-19		
Fecha de Vencimiento	:	5-jun.-49		
Tasa de Interés	:	6.40%	AÑO 2025	
		21-Mar-25	Menor	Mayor
Valor del Mercado	:	94.83%	91.49%	95.95%



Monto Emisión	:	USD1,048.4 MM	ISIN Code	USP3579ECE51
En Circulación	:	USD1,048.4 MM		
Fecha Emisión	:	14-jun.-19		
Fecha de Vencimiento	:	5-jun.-49		
Tasa de Interés	:	6.40%	AÑO 2025	
		21-Mar-25	Menor	Mayor
Valor del Mercado	:	95.01%	91.42%	95.91%



Monto Emisión	:	USD939.9 MM	ISIN Code	US25714PEE43
En Circulación	:	USD939.9 MM		
Fecha Emisión	:	17-feb.-21		
Fecha de Vencimiento	:	30-ene.-60		
Tasa de Interés	:	5.88%	AÑO 2025	
		21-Mar-25	Menor	Mayor
Valor del Mercado	:	86.13%	82.13%	88.25%



Monto Emisión	:	USD2,260.0 MM	ISIN Code	USP3579ECG00
En Circulación	:	USD2,260.0 MM		
Fecha Emisión	:	17-feb.-21		
Fecha de Vencimiento	:	30-ene.-60		
Tasa de Interés	:	5.88%	AÑO 2025	
		21-Mar-25	Menor	Mayor
Valor del Mercado	:	86.13%	82.13%	88.25%



Monto Emisión	:	USD450.7 MM	ISIN Code	USP3579ECU93
En Circulación	:	USD450.7 MM		
Fecha Emisión	:	19-jul.-24		
Fecha de Vencimiento	:	1-jun.-36		
Tasa de Interés	:	6.60%	AÑO 2025	
		21-Mar-25	Menor	Mayor
Valor del Mercado	:	99.20%	99.20%	99.20%



Monto Emisión	:	USD80,556.7 MM	ISIN Code	USP3579ECV76
En Circulación	:	USD80,556.7 MM		
Fecha Emisión	:	19-jul.-24		
Fecha de Vencimiento	:	1-jun.-36		
Tasa de Interés	:	10.75%	AÑO 2025	
		21-Mar-25	Menor	Mayor
Valor del Mercado	:	99.20%	99.20%	99.20%



Monto Emisión	:	USD299.3 MM	ISIN Code	US25714PEZ71
En Circulación	:	USD299.3 MM		
Fecha Emisión	:	19-jul.-24		
Fecha de Vencimiento	:	1-jun.-36		
Tasa de Interés	:	6.60%	AÑO 2025	
		21-Mar-25	Menor	Mayor
Valor del Mercado	:	99.20%	99.20%	99.20%



Monto Emisión	:	USD24,443.4 MM	ISIN Code	US25714PFA12
En Circulación	:	USD24,443.4 MM		
Fecha Emisión	:	19-jul.-24		
Fecha de Vencimiento	:	1-jun.-36		
Tasa de Interés	:	10.75%	AÑO 2025	
		21-Mar-25	Menor	Mayor
Valor del Mercado	:	99.20%	99.20%	99.20%



FUENTES: Bloomberg Professional Service <http://bancentral.gov.do/> <https://www.luxse> <https://www.luxse.com/issuer/DominicanRepubl/34298> <https://www.creditopublico.gob.do/emisiones/intern> <https://boletines.byrd.com.do/>
 heral: Todas las variaciones son semanales.