

Los indicadores con variación 0.0%, no tuvieron cambio en los valores respecto a la semana anterior.

viernes, 08 de mayo de 2026

TASAS DE REFERENCIA CLAVE

Nombre/Fecha	Evolución*				
	8-may.	1 mes	3 meses	6 meses	1 año
Fondos Reserva Federal EUA	3.750%	3.750%	3.750%	4.000%	4.500%
PRIME en EUA	6.750%	6.750%	6.750%	7.000%	7.500%
Desempleo en EUA	4.300%	4.300%	4.300%	4.400%	4.300%
EURIBOR A 30 Dias	1.967%	1.998%	1.972%	1.891%	2.114%
EURIBOR A 90 Dias	2.234%	2.198%	1.999%	2.009%	2.124%
EURIBOR A 360 Dias	2.708%	2.715%	2.227%	2.212%	2.024%
SOFR O/N (Overnight)	3.600%	3.610%	3.640%	3.930%	4.280%
SOFR 1M	3.632%	3.649%	3.665%	3.957%	4.325%
SOFR 3M	3.643%	3.669%	3.640%	3.843%	4.308%
SOFR 6M	3.658%	3.687%	3.579%	3.750%	4.205%
SOFR 1Y	3.725%	3.694%	3.434%	3.575%	3.957%

Sin Cambio Aumento Reducción

Nota: La tasa LIBOR para 2025 no está disponible, ya que el LIBOR ha sido discontinuado. Desde finales de septiembre de 2024, no se han publicado nuevos tipos de interés LIBOR en dólares estadounidenses.

BONOS DE TESORO EUA

Cierre Plazo	8-may.	
	Tasa Rend.	Δ%
3 meses	3.68	0.63%
6 meses	3.70	0.14%
1 año	3.73	0.59%
2 años	3.88	0.18%
3 años	3.91	0.15%
5 años	4.00	-0.30%
7 años	4.18	-0.37%
10 años	4.35	-0.36%
20 años	4.92	-0.69%
30 años	4.93	-0.50%

MERCADOS DE VALORES

Indice- País	8-may.	Δ%
DOW JONES INDUS- EUA	49,609.16	0.22%
S&P 500- EUA	7,398.93	2.33%
NASDAQ COMPX- EUA	26,247.08	4.51%
EURO STOXX 50 - Eurozona	5,911.53	0.51%
FTSE 100- Gran Bretaña	10,233.07	-1.26%
DAX- Alemania	24,338.63	0.19%
CAC 40- Francia	8,112.57	-0.03%
IBEX35 - España	17,889.40	0.61%
FTSE MIB - Italia	49,289.54	2.16%
NIKKEI 225- Japón	62,713.65	5.38%
HANG SENG-Hong Kong	26,393.71	2.39%
SHANGHAI SE COMPX-China	4,179.95	1.65%
MEXBOL- México	69,855.58	2.94%
MERVAL- Argentina	2,769,127.00	-2.25%
BOVESPA- Brasil	184,108.29	-1.71%
IGPA- Chile	54,250.91	-1.26%
BNVCR- Costa Rica	11,901.89	0.00%
BVPSI- Panamá	703.94	0.82%

TASA CAMBIO (Valor de 1 USD en Otras Monedas)

Monedas/Fecha	8-may.	Δ%
EURO- Unión Europea	0.8484	-0.56%
GBP- Gran Bretaña	0.7336	-0.37%
RUBLO- Rusia	N/A	0.00%
FRANCO-Suiza	0.7766	-0.70%
DOLAR- Canadá	1.3677	0.65%
YEN- Japón	156.6800	-0.21%
YUAN- China	6.8005	-0.40%
DOLAR- Hong Kong	7.8294	-0.07%
RUPIA- India	94.4837	-0.46%
PESO- México	17.1763	-1.61%
REAL-Brasil	4.8889	-1.34%
PESO- Argentina	1397.4818	0.46%
PESO- Chile	889.9900	-1.02%
BOLIVAR F- Venezuela	N/A	0.00%
GOURDE- Haití	130.8345	0.04%
BALBOA- Panamá	1.0000	0.00%
CORDOBA- Nicaragua	36.7908	0.00%
COLON- El Salvador	8.7500	0.00%
COLON- Costa Rica	457.1400	0.56%
LEMPIRAS- Honduras	26.6126	0.04%
QUETZAL - Guatemala	7.6318	-0.09%



Indicadores Bancarios

Tasas de Referencia Locales

Nombre	Nivel	Acum. 08/05/2026
INTERBANCARIA	8.21%	RD\$3,942.3 MM
Tasas de Interés Facilidades Permanentes 2026, (En % Anual)		
Tasas de Política	Overnight (contracción)	Repos a 1 día (expansión)
30-abr.-26	5.25%	(-) 0.75 puntos porcentuales (+) 0.50 puntos porcentuales
		4.50% 5.75%

Nota: A partir del 20 de diciembre de 2012, la Junta Monetaria autorizó las operaciones de Contracción y Expansión, dando inicio el 4 de febrero de 2013.

Letras Banco Central Adjudicadas (al 06 de Mayo 2026)

ISN	Plazo al vencimiento	Precio de Corte	MM RD\$	Rend. Prom.
DO1002260821	28 d	99.46%	350.0	7.00%
DO1002261225	147 d			
DO1002261928	336 d			
Declarada Desierta				
Total			350.0	7.00%

FUTUROS DE MATERIAS PRIMAS

Nombre	USD\$	Δ%
ORO (Onza Troy)	4,715.25	2.19%
PLATA (Onza Troy)	80.34	6.61%
ALUMINIO (Tonelada Métrica)	3,562.63	-0.65%
COBRE (Tonelada Métrica)	13,881.39	5.21%
CRUDO WTI (Barril)	95.42	-6.40%
CRUDO OPEP (Barril)	107.66	-11.11%
CRUDO BRENT (Barril)	101.29	-6.36%
GASOLINA FUTURO (Galón)	3.53	-1.91%
CACAO (Tonelada Métrica)	4,182.00	16.30%
AZUCAR (Quintal Métrico)	32.39	-1.74%
CAFÉ (Quintal Métrico)	605.82	-4.05%
MAIZ (Quintal)	18.57	-1.87%
SOYA GRANEL (Quintal Métr.)	44.33	0.39%
TRIGO CBT* (Quintal Métrico)	22.72	-2.94%
Níquel (Tonelada Métrica)	18,691.59	-2.56%
Platinio (Onza Troy)	2,058.68	3.43%

Tasas de Cambio USD/RD\$ (Al 08 de Mayo 2026)

	Compra	Venta
BANCOS COMERCIALES	59.1550	59.7622
AGENTES DE CAMBIO	59.1531	59.7626

Prom. Mes Tasas Activas Nominales Bancos Múltiples Al 08 de Mayo 2026	Δ%
0-90 d	11.49%
91-180 d	12.13%
181-360 d	12.09%
361 d- 2 Años	13.79%
2 a 5 años	15.45%
Más de 5 años	13.30%
Prom. Pond.	13.14%

Prom. Mes Tasas Pasivas Nominales Bancos Múltiples Al 08 de Mayo 2026	Δ%
0-30 d	7.39%
31-60 d	7.63%
61-90 d	8.08%
91-180 d	6.75%
181-360 d	6.53%
361 d- 2 Años	7.94%
2 a 5 años	4.73%
Más de 5 años	7.09%
Prom. Pond.	7.44%

Emisiones Bolsa de Valores de Santo Domingo



Resumen General de Mercado Bursátil

Operaciones del Día 8 de Mayo de 2026				
Mercado	Transado USD	USD Equivalente DOP	Transado DOP	Total Transado DOP
Mercado de Renta Fija	13,188,723.91	786,522,739.10	14,619,019,032.72	15,405,541,771.82
Mdo. Secundario RF	13,188,723.91	786,522,739.10	14,619,019,032.72	15,405,541,771.82
Mercado de Renta Variable	49,620,561.90	2,959,171,829.47	2,433,939.07	2,961,605,768.54
Mdo. Secundario RV	49,620,561.90	2,959,171,829.47	2,433,939.07	2,961,605,768.54
Total Día	62,809,285.81	3,745,694,568.57	14,621,452,971.79	18,367,147,540.36
Acumulado de la Semana 8 de Mayo de 2026 al 10 de Mayo de 2026				
Mercado	Transado USD	USD Equivalente DOP	Transado DOP	Total Transado DOP
Mercado de Renta Fija	50,764,461.52	3,034,720,522.18	23,643,437,108.10	26,678,157,630.28
Mdo. Secundario RF	50,764,461.52	3,034,720,522.18	23,643,437,108.10	26,678,157,630.28
Mercado de Renta Variable	64,913,171.50	3,875,898,659.72	1,482,929,934.53	5,358,828,594.25
Mdo. Secundario RV	49,912,318.58	2,976,620,028.45	1,334,163,047.04	4,310,783,075.49
Mdo. Primario RV	15,000,852.92	899,278,631.27	148,766,887.49	1,048,045,518.76
Total Semana	115,677,633.02	6,910,619,181.90	25,126,367,042.63	32,036,986,224.53
Acumulado en el Mes Mayo 2026				
Mercado	Transado USD	USD Equivalente DOP	Transado DOP	Total Transado DOP
Mercado de Renta Fija	50,914,699.11	3,043,750,026.70	26,742,651,074.37	29,786,401,101.07
Mdo. Secundario RF	50,914,699.11	3,043,750,026.70	26,742,651,074.37	29,786,401,101.07
Mercado de Renta Variable	65,029,275.96	3,882,876,711.93	1,690,300,011.44	5,573,176,723.37
Mdo. Secundario RV	50,028,423.04	2,985,598,080.66	1,541,533,123.95	4,527,131,204.61
Mdo. Primario RV	15,000,852.92	899,278,631.27	148,766,887.49	1,048,045,518.76
Total Mes	115,943,975.07	6,926,626,738.63	28,432,951,085.81	35,359,577,824.44
Acumulado en el Año 2026				
Mercado	Transado USD	USD Equivalente DOP	Transado DOP	Total Transado DOP
Mercado de Renta Fija	2,261,173,813.90	139,444,383,612.09	417,170,532,471.02	556,614,916,083.11
Mdo. Secundario RF	2,245,205,982.91	138,363,796,668.39	416,379,635,656.58	554,743,432,324.97
Mdo. Primario RF	17,967,830.99	1,080,586,943.70	790,896,814.44	1,871,483,758.14
Mercado de Renta Variable	856,847,132.12	52,705,576,673.32	24,383,425,466.61	77,089,002,139.93
Mdo. Secundario RV	617,009,935.83	37,860,467,328.40	9,743,499,041.39	47,603,966,369.79
Mdo. Primario RV	230,664,718.49	14,266,588,278.89	14,639,926,425.22	28,906,514,704.11
Mdo. Secundario RSRV	9,172,477.80	578,521,066.03	0.00	578,521,066.03
Total Año	3,118,020,946.02	192,149,960,285.41	441,553,957,937.63	633,703,918,223.04

Nota: RF: No Incluye Creadores de Mercado del Ministerio de Hacienda.

Renta Variable

Volumen Transado Mercado Primario

08 de Mayo de 2026

Operaciones del Día 8 de Mayo de 2026				
Instrumento	Transado USD	USD Equivalente DOP	Transado DOP	Total Transado DOP
Mdo. Transado	0.00	0.00	0.00	0.00
Total Día	0.00	0.00	0.00	0.00
Acumulado de la Semana 8 de Mayo de 2026 al 10 de Mayo de 2026				
Instrumento	Transado USD	USD Equivalente DOP	Transado DOP	Total Transado DOP
Cuotas de Participación	15,000,852.92	899,278,631.27	148,766,887.49	1,048,045,518.76
Total Semana	15,000,852.92	899,278,631.27	148,766,887.49	1,048,045,518.76
Acumulado en el Mes Mayo 2026				
Instrumento	Transado USD	USD Equivalente DOP	Transado DOP	Total Transado DOP
Cuotas de Participación	15,000,852.92	899,278,631.27	148,766,887.49	1,048,045,518.76
Total Mes	15,000,852.92	899,278,631.27	148,766,887.49	1,048,045,518.76
Acumulado en el Año 2026				
Instrumento	Transado USD	USD Equivalente DOP	Transado DOP	Total Transado DOP
Cuotas de Participación	230,664,718.49	14,266,588,278.89	14,639,926,425.22	28,906,514,704.11
Valor de Fideicomiso	0.00	0.00	0.00	0.00
Total Año	230,664,718.49	14,266,588,278.89	14,639,926,425.22	28,906,514,704.11

Renta Variable

Volumen Transado Mercado Secundario

08 de Mayo de 2026

Operaciones del Día 8 de Mayo de 2026				
Instrumento	Transado USD	USD Equivalente DOP	Transado DOP	Total Transado DOP
Acciones	0.00	0.00	1,853,096.41	1,853,096.41
Cuotas de Participación	49,620,561.90	2,959,171,829.47	2,433,939.07	2,961,605,768.54
Valor de Fideicomiso	0.00	0.00	580,842.66	580,842.66
Total Día	49,620,561.90	2,959,171,829.47	2,433,939.07	2,961,605,768.54
Acumulado de la Semana 8 de Mayo de 2026 al 10 de Mayo de 2026				
Instrumento	Transado USD	USD Equivalente DOP	Transado DOP	Total Transado DOP
Acciones	0.00	0.00	2,852,307.38	2,852,307.38
Cuotas de Participación	49,912,318.58	2,976,620,028.45	1,912,077,442.02	3,988,617,080.05
Valor de Fideicomiso	1,302.00	80,611.47	139,733,297.88	318,813,909.15
Total Semana	49,913,618.58	2,976,620,028.45	1,334,163,047.04	4,310,783,075.49
Acumulado en el Mes Mayo 2026				
Instrumento	Transado USD	USD Equivalente DOP	Transado DOP	Total Transado DOP
Acciones	0.00	0.00	2,941,344.34	2,941,344.34
Cuotas de Participación	10,027,078.04	2,983,117,469.39	1,912,077,442.02	3,995,195,111.19
Valor de Fideicomiso	1,302.00	80,611.47	139,733,297.88	318,813,909.15
Total Mes	10,028,380.04	2,983,208,090.86	1,541,533,123.95	4,527,131,204.61
Acumulado en el Año 2026				
Instrumento	Transado USD	USD Equivalente DOP	Transado DOP	Total Transado DOP
Acciones	0.00	0.00	70,712,515.49	70,712,515.49
Cuotas de Participación	612,376,295.83	37,573,012,852.91	6,389,741,815.27	43,942,754,668.33
Valor de Fideicomiso	4,628,043.50	289,244,719.58	3,300,244,719.58	3,589,489,439.16
Total Año	617,009,935.83	37,860,467,328.41	9,743,499,041.39	47,603,966,369.80

Renta Fija

Lista de las Operaciones Mercado Secundario

08 de Mayo de 2026

Número Operación	Rueda	Cód. Local	Cód. ISIN	Cód. Emisor	Fecha Venc.	Fecha Cuentas	Tasa Cupón	Num. Unit.	Valor Negociado	Precio	Valor Transado	Rend. Mo. a	Equiv en DOP	Fecha Lic.	Días Venc.
206500047000001	BHRF	MH041	DO10525438	SEH	03/03/2024	02	0.00	100,000.00	400,000,000.00	18.272727	468,847,992.00	0.0000	DOP	468,847,992.00	08/05/2026
206500047000002	BHRF	MH041	DO10525438	SEH	03/03/2024	02	0.00	100,000.00	400,000,000.00	18.272727	468,847,992.00	0.0000	DOP	468,847,992.00	08/05/2026
206500047000003	BHRF	MH041	DO10525438	SEH	03/03/2024	02	0.00	100,000.00	400,000,000.00	18.272727	468,847,992.00	0.0000	DOP	468,847,992.00	08/05/2026
206500047000004	BHRF	MH041	DO10525438	SEH	03/03/2024	02	0.00	100,000.00	400,000,000.00	18.272727	468,847,992.00	0.0000	DOP	468,847,992.00	08/05/2026
206500060081001	M BRF	BCHT06	DO00027006W	HARRAN UNIS	01/03/2024	02	8.10	100	801000	00.000000	67166	8,096	USD	40,048.6	01/05/2026
206500103741002	M BRF	BCTA01	DO00060191	FRABO	08/02/2023	04	5.65	100	1000000	00.000000	107,006	5,862	USD	60,235.94	01/05/2026
206500103830103	M BRF	NF2040	DO10520834	SEH	28/02/2020	02	0.88	100,000.00	25,000,000.00	18.22380	30,981,820.00	8.0000	DOP	30,981,820.00	01/05/2026
206500102000005	BHRF	MH041	DO10525438	SEH	03/03/2024	02	0.00	100,000.00	800,000,000.00	18.272727	937,895,976.21	0.0000	DOP	937,895,976.21	08/05/2026
206500102000006	BHRF	MH041	DO10525438	SEH	03/03/2024	02	0.00	100,000.00	785,000,000.00	18.272727	905,974,776.51	0.0000	DOP	905,974,776.51	08/05/2026
206500102000007	BHRF	MH041	DO10525438	SEH	03/03/2024	02	0.00	100,000.00	790,000,000.00	18.272727	925,974,776.51	0.0000	DOP	925,974,776.51	08/05/2026
206500102000008	BHRF	MH041	DO10525438	SEH	03/03/2024	02	0.00	100,000.00	785,000,000.00	18.272727	905,974,776.51	0.0000	DOP	905,974,776.51	08/05/2026
206500102000009	BHRF	MH041	DO10525438	SEH	03/03/2024	02	0.00	100,000.00	790,000,000.00	18.272727	925,974,776.51	0.0000	DOP	925,974,776.51	08/05/2026
206500102000010	BHRF	MH041	DO10525438	SEH	03/03/2024	02	0.00	100,000.00	785,000,000.00	18.272727	905,974,776.51	0.0000	DOP	905,974,776.51	08/05/2026
206500102000011	BHRF	MH041	DO10525438	SEH	03/03/2024	02	0.00	100,000.00	795,000,000.00	18.272727	931,835,376.36	0.0000	DOP	931,835,376.36	08/05/2026
206500102000012	BHRF	MH041	DO10525438	SEH	03/03/2024	02	0.00	100,000.00	800,000,000.00	18.272727	937,895,976.21	0.0000	DOP	937,895,976.21	08/05/2026
206500102000013	M BRF	NCR010	DO10021622	B CDD	01/01/2020	02	9.50	10,000.00	2,000,000.00	98.950000	2,038,834.25	9.833	USD	2,038,834.25	01/05/2026
206500102000014	M BRF	BSRD24S	USP1379E8160	SEH	27/01/2020	02	6.85	1000.00	1000.00	102.89400	1145.80	6.650	USD	682,939.14	01/05/2026
206500102000015	M BRF	NCR010	DO10021622	B CDD	01/01/2020	02	8.50	100,000.00	800,000.00	99.99484	510.974	8.700	DOP	510.974	01/05/2026
206500102000016	M BRF	NCR010	DO10021622	B CDD	01/01/2020	02	8.50	100,000.00	800,000.00	99.99484	510.974	8.700	DOP	510.974	01/05/2026
206500102000017	M BRF	NCR010	DO10021622	B CDD	01/01/2020	02	8.50	100,000.00	800,000.00	99.99484	510.974	8.700	DOP	510.974	01/05/2026
206500102000018	M BRF	NCR010	DO10021622	B CDD	01/01/2020	02	8.50	100,000.00	800,000.00	99.99484	510.974	8.700	DOP	510.974	01/05/2026
206500102000019	M BRF	NCR010	DO10021622	B CDD	01/01/2020	02	8.50	100,000.00	800,000.00	99.99484	510.974	8.700	DOP	510.974	01/05/2026
206500102000020	M BRF	NCR010	DO10021622	B CDD	01/01/2020	02	8.50	100,000.00	800,000.00	99.99484	510.974	8.700	DOP	510.974	01/05/2026
206500102000021	M BRF	NCR010	DO10021622	B CDD	01/01/2020	02	8.50	100,000.00	800,000.00	99.99484	510.974	8.700	DOP	510.974	01/05/2026
2065001020															

OFERTA BONOS DEUDA INTERNA DEL ESTADO DOMINICANO

Referencia Bono	Fecha de Emisión	Fecha de Vencimiento	Cupón	Moneda	Monto	Monto	Reembolsado	Monto en Circulación
					Autorizado	Colocado		31-mar.-2026
TOTAL EN RD\$					509,872.32	154,996.07	63,889.09	91,106.98
Total USD					8,500.28	2,584.00	1,065.12	1,518.88
2012-14-0003 (Ley No. 175-12)	31-jul.-2012	31-jul.-2023	Fija 7%	USD	500.00	500.00	500.00	-
MH-USD2027 (Ley 687-16)	15-dic.-2016	5-mar.-2027	Fija 6%	USD	100.00	95.00	-	95.00
MH-USD2026 (Ley No. 493-19)	27-dic.-2019	27-dic.-2026	Fija 6.65%	USD	600.00	600.00	565.12	34.88
MH-USD2029 (Ley No. 512-19)	26-jun.-2020	26-jun.-2029	Fija 6.95%	USD	489.00	489.00	-	489.00
MH-USD2040 (Ley No. 512-19)*	24-jul.-2020	24-jul.-2040	Fija 6.75%	USD	6,811.28	900.00	-	900.00

*Monto autorizado se convierte con el tipo de cambio de la ley general de presupuesto del Estado (Ley No.506-19) y su modificación a la ley de valores de deuda pública (Ley No. 68-20).

Fuente: Dirección General de Crédito Público.

Bonos Internos Plan de Recapitalización del Banco Central (Ley No. 167-07)
 Bonos Internos Subastas Ministerio de Hacienda durante 2010 (Ley No. 366-09)
 Bonos Internos Subastas Ministerio de Hacienda durante 2012 (Ley No. 361-11)
 Bonos Internos Subastas Ministerio de Hacienda durante 2013 (Ley No. 58-13)
 Bonos Internos Subastas Ministerio de Hacienda durante 2014 (Ley No. 152-14)
 Bonos Internos Subastas Ministerio de Hacienda durante 2015 (Ley No. 548-14)
 Bonos Internos Subastas Ministerio de Hacienda durante 2016 (Ley No. 331-15)
 Bonos Internos Subastas Ministerio de Hacienda durante 2017 (Ley No. 693-16)
 Bonos Internos Subastas Ministerio de Hacienda durante 2018 (Ley No. 248-17)
 Bonos Internos Subastas Ministerio de Hacienda durante 2019 (Ley No. 64-18)
 Bonos Internos Subastas Ministerio de Hacienda durante 2020 (Ley No. 512-19)
 Bonos Internos Subastas Ministerio de Hacienda durante 2021 (Ley No. 243-20)
 Bonos Internos Subastas Ministerio de Hacienda durante 2022 (Ley No. 348-21)
 Bonos Internos Subastas Ministerio de Hacienda durante 2023 (Ley No. 01-23)

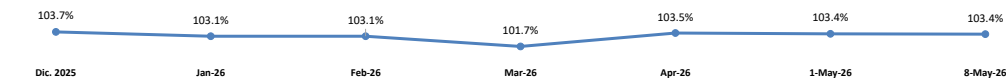
Relación de Bonos Externos Emitidos / Canjeados por el Sector Público en Circulación.



ISIN Code		USP3579EBV85		
Monto Emisión	USD 1,700,000,000	AÑO 2026		
En Circulación	USD 1,700,000,000			
Fecha Emisión	1/25/2017			
Fecha de Vencimiento	1/25/2027			
Tasa de Interés	5.95%			
Valor del Mercado		8-May-26	Menor	Mayor
		↑ 100.83%	101.57%	101.57%



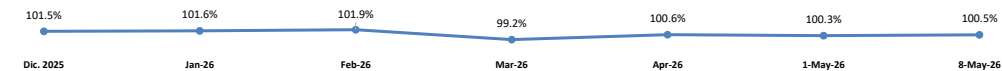
ISIN Code		USP3579EAG28		
Monto Emisión	USD 300,000,000	AÑO 2026		
En Circulación	USD 300,000,000			
Fecha Emisión	3/20/2006			
Fecha de Vencimiento	4/20/2027			
Tasa de Interés	8.63%			
Valor del Mercado		8-May-26	Menor	Mayor
		↓ 103.38%	103.75%	103.75%



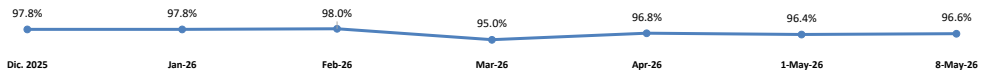
ISIN Code		USP3579ECB13		
Monto Emisión	USD 1,300	AÑO 2026		
En Circulación	USD 1,300			
Fecha Emisión	7/19/2018			
Fecha de Vencimiento	7/19/2028			
Tasa de Interés	6.00%			
Valor del Mercado		8-May-26	Menor	Mayor
		↑ 101.77%	102.98%	102.98%



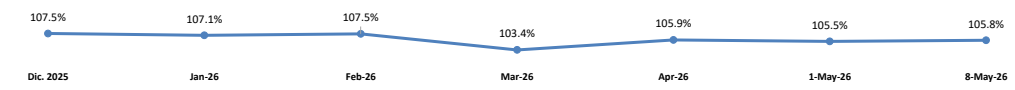
ISIN Code		USP3579ECP09		
Monto Emisión	USD 1,782,000,000	AÑO 2026		
En Circulación	USD 1,782,000,000			
Fecha Emisión	2/22/2022			
Fecha de Vencimiento	2/22/2029			
Tasa de Interés	5.50%			
Valor del Mercado		8-May-26	Menor	Mayor
		↑ 100.51%	101.91%	101.91%



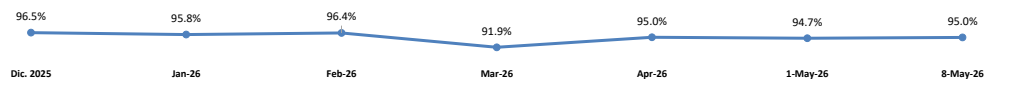
ISIN Code		USP3579ECF27		
Monto Emisión	USD 2,000,000,000	AÑO 2026		
En Circulación	USD 2,000,000,000			
Fecha Emisión	1/30/2020			
Fecha de Vencimiento	1/30/2030			
Tasa de Interés	4.50%			
Valor del Mercado		8-May-26	Menor	Mayor
		↑ 96.65%	98.09%	98.09%



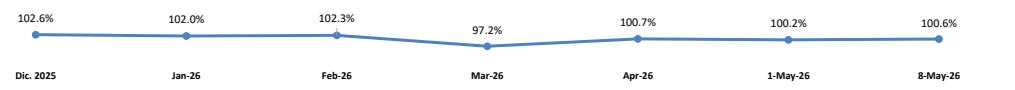
ISIN Code	USP3579ECR64		
Monto Emisión	USD 1,200,000,000	AÑO 2026	
En Circulación	USD 1,200,000,000		
Fecha Emisión	2/3/2023		
Fecha de Vencimiento	2/3/2031		
Tasa de Interés	7.05%		
	8-May-26	Menor	Mayor
Valor del Mercado	105.81%	107.66%	107.66%



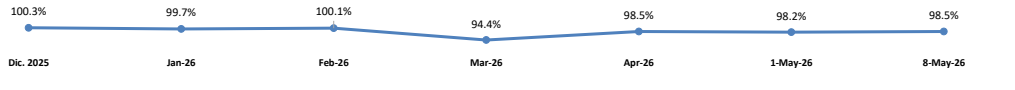
ISIN Code	USP3579ECH82		
Monto Emisión	USD 3,066,000,000	AÑO 2026	
En Circulación	USD 3,066,000,000		
Fecha Emisión	9/23/2020		
Fecha de Vencimiento	9/23/2032		
Tasa de Interés	4.88%		
	8-May-26	Menor	Mayor
Valor del Mercado	94.98%	96.55%	96.55%



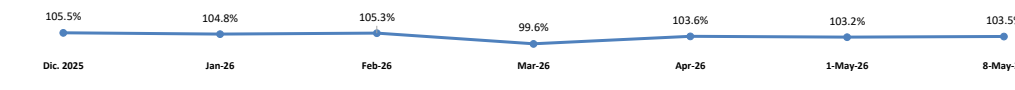
ISIN Code	USP3579ECN50		
Monto Emisión	USD 1,782,000,000	AÑO 2026	
En Circulación	USD 1,782,000,000		
Fecha Emisión	2/22/2022		
Fecha de Vencimiento	2/22/2033		
Tasa de Interés	6.00%		
	8-May-26	Menor	Mayor
Valor del Mercado	100.58%	102.72%	102.72%



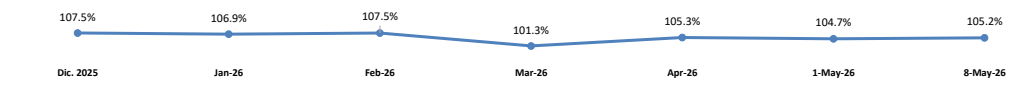
ISIN Code	USP3579ECZ80		
Monto Emisión	USD 1,600,000,000	AÑO 2026	
En Circulación	USD 1,600,000,000		
Fecha Emisión	10/28/2025		
Fecha de Vencimiento	10/28/2035		
Tasa de Interés	5.88%		
	8-May-26	Menor	Mayor
Valor del Mercado	98.54%	100.46%	100.46%



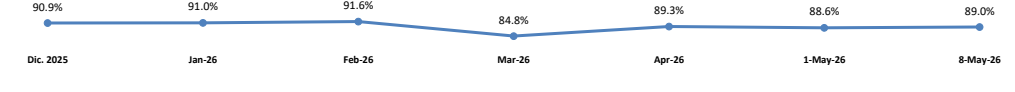
ISIN Code	USP3579ECU93		
Monto Emisión	USD 750,000,000	AÑO 2026	
En Circulación	USD 750,000,000		
Fecha Emisión	7/1/2024		
Fecha de Vencimiento	6/1/2036		
Tasa de Interés	6.60%		
	8-May-26	Menor	Mayor
Valor del Mercado	103.49%	105.61%	105.61%



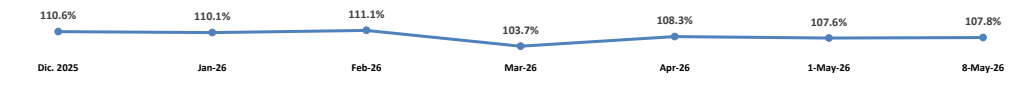
ISIN Code	USP3579ECW59		
Monto Emisión	USD 2,000,000,000	AÑO 2026	
En Circulación	USD 2,000,000,000		
Fecha Emisión	2/24/2025		
Fecha de Vencimiento	3/15/2037		
Tasa de Interés	6.95%		
	8-May-26	Menor	Mayor
Valor del Mercado	105.18%	107.68%	107.68%



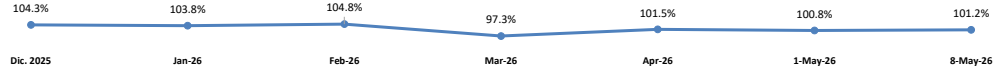
ISIN Code	USP3579ECJ49		
Monto Emisión	USD 1,500,000,000	AÑO 2026	
En Circulación	USD 1,500,000,000		
Fecha Emisión	1/21/2021		
Fecha de Vencimiento	1/21/2041		
Tasa de Interés	5.30%		
	8-May-26	Menor	Mayor
Valor del Mercado	89.02%	91.61%	91.61%



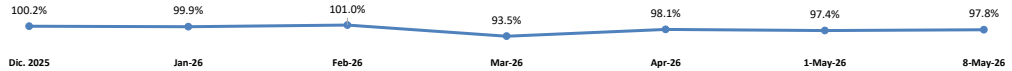
ISIN Code	USP3579EAY34		
Monto Emisión	USD 1,500,000,000	AÑO 2026	
En Circulación	USD 1,500,000,000		
Fecha Emisión	4/30/2014		
Fecha de Vencimiento	4/30/2044		
Tasa de Interés	7.45%		
	8-May-26	Menor	Mayor
Valor del Mercado	107.80%	111.12%	111.12%



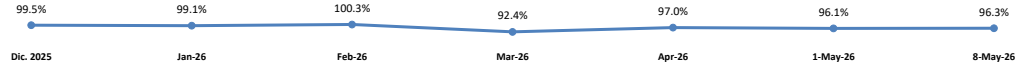
ISIN Code		USP3579EBE60		
Monto Emisión	USD 2,000,000,000	AÑO 2026		
En Circulación	USD 2,000,000,000			
Fecha Emisión	1/27/2015			
Fecha de Vencimiento	1/27/2045			
Tasa de Interés	6.85%			
Valor del Mercado		8-May-26	Menor	Mayor
		101.21%	104.80%	104.80%



ISIN Code		USP3579EBY25		
Monto Emisión	USD 1,000,000,000	AÑO 2026		
En Circulación	USD 1,000,000,000			
Fecha Emisión	2/15/2018			
Fecha de Vencimiento	2/15/2048			
Tasa de Interés	6.50%			
Valor del Mercado		8-May-26	Menor	Mayor
		97.85%	101.04%	101.04%



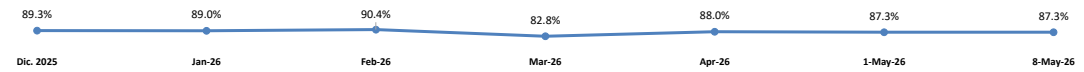
ISIN Code		USP3579ECE51		
Monto Emisión	USD 1,500,000,000	AÑO 2026		
En Circulación	USD 1,500,000,000			
Fecha Emisión	6/5/2019			
Fecha de Vencimiento	6/5/2049			
Tasa de Interés	6.40%			
Valor del Mercado		8-May-26	Menor	Mayor
		96.27%	100.33%	100.33%



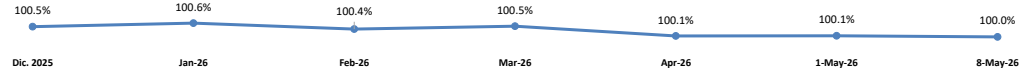
ISIN Code		USP3579ECX33		
Monto Emisión	USD 1,000,000,000	AÑO 2026		
En Circulación	USD 1,000,000,000			
Fecha Emisión	2/24/2025			
Fecha de Vencimiento	2/24/2055			
Tasa de Interés	7.15%			
Valor del Mercado		8-May-26	Menor	Mayor
		104.55%	108.51%	108.51%



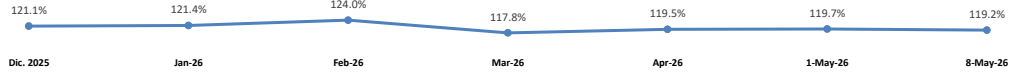
ISIN Code		USP3579ECG00		
Monto Emisión	USD 3,200,000,000	AÑO 2026		
En Circulación	USD 3,200,000,000			
Fecha Emisión	1/30/2020			
Fecha de Vencimiento	1/30/2060			
Tasa de Interés	5.88%			
Valor del Mercado		8-May-26	Menor	Mayor
		87.33%	90.38%	90.38%



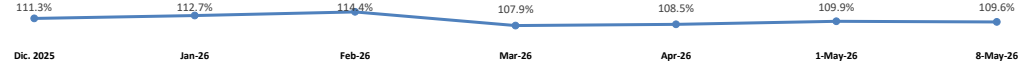
ISIN Code		USP3579ECD78		
Monto Emisión	DOP 68,023,000,000	AÑO 2026		
En Circulación	DOP 8,443,200,000			
Fecha Emisión	6/5/2019			
Fecha de Vencimiento	6/5/2026			
Tasa de Interés	9.75%			
Valor del Mercado		8-May-26	Menor	Mayor
		100.03%	101.00%	101.00%



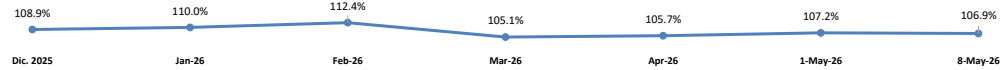
ISIN Code		USP3579ECQ81		
Monto Emisión	DOP 62,282,850,000	AÑO 2026		
En Circulación	DOP 62,282,850,000			
Fecha Emisión	2/3/2023			
Fecha de Vencimiento	2/3/2033			
Tasa de Interés	13.63%			
Valor del Mercado		8-May-26	Menor	Mayor
		119.18%	123.96%	123.96%



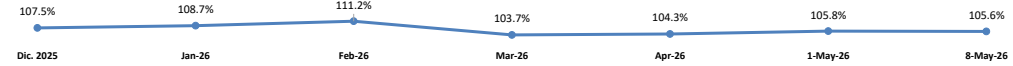
ISIN Code		USP3579EC548		
Monto Emisión	DOP 71,000,000,000	AÑO 2026		
En Circulación	DOP 71,000,000,000			
Fecha Emisión	9/15/2023			
Fecha de Vencimiento	9/15/2035			
Tasa de Interés	11.25%			
Valor del Mercado		8-May-26	Menor	Mayor
		109.64%	115.01%	115.01%



ISIN Code	USP3579ECV76	AÑO 2026	
Monto Emisión	DOP 105,000,000,000		
En Circulación	DOP 105,000,000,000		
Fecha Emisión	7/1/2024		
Fecha de Vencimiento	6/1/2036		
Tasa de Interés	10.75%		
	8-May-26	Menor	Mayor
Valor del Mercado	106.93%	112.58%	112.58%



ISIN Code	USP3579ECY16	AÑO 2026	
Monto Emisión	DOP 125,000,000,000		
En Circulación	DOP 125,000,000,000		
Fecha Emisión	2/24/2025		
Fecha de Vencimiento	3/15/2037		
Tasa de Interés	10.50%		
	8-May-26	Menor	Mayor
Valor del Mercado	105.62%	111.18%	111.18%



FUENTES: Bloomberg Professional Service. <http://bancentral.gov.do/> <https://www.creditopublico.gob.do/emisiones/inter> <https://boletines.bvrd.com.do/>
 eral: Todas las variaciones son semanales.