

Los indicadores con variación 0.0%, no tuvieron cambio en los valores respecto a la semana anterior.

viernes, 19 de junio de 2026

### TASAS DE REFERENCIA CLAVE

Nombre/Fecha	Evolución*				
	19-jun.	1 mes	3 meses	6 meses	1 año
Fondos Reserva Federal EUA	3.750%	3.750%	3.750%	3.750%	4.500%
PRIME en EUA	6.750%	6.750%	6.750%	6.750%	7.500%
Desempleo en EUA	4.300%	4.300%	4.400%	4.500%	4.100%
EURIBOR A 30 Dias	2.285%	1.950%	1.920%	1.921%	1.876%
EURIBOR A 90 Dias	2.386%	2.195%	2.108%	2.035%	2.014%
EURIBOR A 360 Dias	2.748%	2.828%	2.524%	2.264%	2.099%
SOFR O/N (Overnight)	3.620%	3.510%	3.620%	3.660%	4.280%
SOFR 1M	3.643%	3.584%	3.675%	3.734%	4.321%
SOFR 3M	3.696%	3.636%	3.687%	3.695%	4.324%
SOFR 6M	3.785%	3.698%	3.678%	3.619%	4.245%
SOFR 1Y	3.945%	3.838%	3.641%	3.463%	4.057%

Sin Cambio      Aumento      Reducción

Nota: La tasa LIBOR para 2025 no está disponible, ya que el LIBOR ha sido discontinuado. Desde finales de septiembre de 2024, no se han publicado nuevos tipos de interés LIBOR en dólares estadounidenses.

### BONOS DE TESORO EUA

Cierre Plazo	19-jun.	
	Tasa Rend.	Δ%
3 meses	3.74	1.15%
6 meses	3.89	2.57%
1 año	3.97	3.33%
2 años	4.18	2.35%
3 años	4.19	1.49%
5 años	4.23	0.63%
7 años	4.34	0.06%
10 años	4.45	-0.57%
20 años	4.91	-1.22%
30 años	4.90	-1.39%

### MERCADOS DE VALORES

Indice- País	19-jun.	Δ%
DOW JONES INDUS- EUA	51,564.70	0.71%
S&P 500- EUA	7,500.58	0.93%
NASDAQ COMPX- EUA	26,517.93	2.43%
EURO STOXX 50 - Eurozona	6,323.27	2.19%
FTSE 100- Gran Bretaña	10,399.70	-0.69%
DAX- Alemania	25,026.80	1.59%
CAC 40- Francia	8,467.98	1.40%
IBEX35 - España	19,404.10	3.41%
FTSE MIB - Italia	52,688.22	2.31%
NIKKEI 225- Japón	11,053.49	7.62%
HANG SENG-Hong Kong	23,924.81	-3.21%
SHANGHAI SE COMPX-China	4,090.48	1.46%
MEXBOL- México	68,265.11	0.46%
MERVAL- Argentina	3,333,407.00	-0.58%
BOVESPA- Brasil	168,277.55	-1.67%
IGPA- Chile	54,633.39	-0.85%
BNVCR- Costa Rica	11,902.09	0.00%
BVPSI- Panamá	701.89	0.59%

### TASA CAMBIO (Valor de 1 USD en Otras Monedas)

Monedas/Fecha	19-jun.	Δ%
EURO- Unión Europea	0.8727	0.96%
GBP- Gran Bretaña	0.7572	1.51%
RUBLO- Rusia	N/A	0.00%
FRANCO-Suiza	0.8047	0.95%
DOLAR- Canadá	1.4136	1.06%
YEN- Japón	161.3800	0.71%
YUAN- China	6.7682	0.08%
DOLAR- Hong Kong	7.8373	0.02%
RUPIA- India	94.3300	-0.83%
PESO- México	17.3656	0.79%
REAL-Brasil	5.1653	2.10%
PESO- Argentina	1450.6249	1.50%
PESO- Chile	901.5000	0.38%
BOLIVAR F- Venezuela	N/A	0.00%
GOURDE- Haití	130.6682	-0.04%
BALBOA- Panamá	1.0000	0.00%
CORDOBA- Nicaragua	36.8250	0.21%
COLON- El Salvador	8.7500	0.00%
COLON- Costa Rica	452.9300	-0.67%
LEMPIRAS- Honduras	26.7349	0.16%
QUETZAL - Guatemala	7.6214	0.04%



### Indicadores Bancarios

#### Tasas de Referencia Locales

Nombre	Nivel	Acum. 19/06/2026
INTERBANCARIA	8.39%	R\$520,090.1 MM
Tasas de Interés Facilidades Permanentes 2026, (En % Anual)		
Tasas de Política	Overnight (contracción)	Repos a 1 día (expansión)
29-may.-26	5.25%	(-) 0.75 puntos porcentuales (+) 0.50 puntos porcentuales
		4.50%      5.75%

Nota: A partir del 20 de diciembre de 2012, la Junta Monetaria autorizó las operaciones de Contracción y Expansión, dando inicio el 4 de febrero de 2013.

#### Letras Banco Central Adjudicadas (al 10 de Junio 2026)

ISN	Plazo al vencimiento	Precio de Corte	MM RD\$	Rend. Prom.
DO1002262025	70 d	98.62%	35.00	7.20%
DO1002261225	112 d	97.53%	1000.00	8.06%
DO1002261928	308 d			Declarada Desierta
<b>Total</b>			<b>1,035.0</b>	<b>8.03%</b>

### FUTUROS DE MATERIAS PRIMAS

Nombre	USD\$	Δ%
ORO (Onza Troy)	4,209.97	-0.22%
PLATA (Onza Troy)	65.67	-3.46%
ALUMINIO (Tonelada Métrica)	3,390.27	-4.03%
COBRE (Tonelada Métrica)	14,218.70	-0.88%
CRUDO WTI (Barril)	75.85	-10.64%
CRUDO OPEP (Barril)	82.52	-9.99%
CRUDO BRENT (Barril)	79.85	-8.57%
GASOLINA FUTURO (Galón)	2.99	-1.80%
CACAO (Tonelada Métrica)	4,237.00	9.54%
AZUCAR (Quintal Métrico)	31.15	-0.70%
CAFÉ (Quintal Métrico)	590.39	5.68%
MAIZ (Quintal)	17.49	0.85%
SOYA GRANEL (Quintal Mét.)	41.94	0.95%
TRIGO CBT* (Quintal Métrico)	22.53	3.06%
Niquel (Tonelada Métrica)	17,652.75	0.22%
Platinio (Onza Troy)	1,698.53	-1.29%

### Tasas de Cambio USD/RD\$ (Al 19 de Junio 2026)

	Compra	Venta
BANCOS COMERCIALES	58.2855	59.0028
AGENTES DE CAMBIO	58.2847	59.0021

Prom. Mes Tasas Activas Nominales Bancos Múltiples Al 19 de Junio 2026	Δ%
0-90 d	12.01%
91-180 d	12.11%
181-360 d	11.29%
361 d- 2 Años	13.77%
2 a 5 años	15.24%
Más de 5 años	13.75%
Prom. Pond.	13.23%

Prom. Mes Tasas Pasivas Nominales Bancos Múltiples Al 19 de Junio 2026	Δ%
0-30 d	7.30%
31-60 d	8.55%
61-90 d	7.67%
91-180 d	7.26%
181-360 d	6.88%
361 d- 2 Años	5.69%
2 a 5 años	4.83%
Más de 5 años	6.11%
Prom. Pond.	7.31%

# Emisiones Bolsa de Valores de Santo Domingo



## Resumen General de Mercado Bursátil

19 de Junio de 2026

Operaciones del Día 19 de Junio de 2026				
Mercado	Transado USD	USD Equivalente DOP	Transado DOP	Total Transado DOP
Mercado de Renta Fija	84,126,877.88	4,943,185,979.29	1,010,838,419.73	5,954,024,399.02
Mdo. Secundario RF	84,126,877.88	4,943,185,979.29	1,010,838,419.73	5,954,024,399.02
Mercado de Renta Variable	23,233.92	1,365,194.94	1,563,587.00	2,928,781.94
Mdo. Secundario RV	23,233.92	1,365,194.94	1,563,587.00	2,928,781.94
<b>Total Día</b>	<b>84,150,111.80</b>	<b>4,944,551,174.23</b>	<b>1,012,402,006.73</b>	<b>5,956,953,180.96</b>
Acumulado de la Semana 19 de Junio de 2026 al 21 de Junio de 2026				
Mercado	Transado USD	USD Equivalente DOP	Transado DOP	Total Transado DOP
Mercado de Renta Fija	238,511,460.93	14,082,969,690.07	42,458,647,991.90	56,541,617,681.97
Mdo. Secundario RF	238,511,460.93	14,082,969,690.07	41,877,774,430.80	55,960,747,120.87
Mdo. Primario RF	0.00	0.00	580,870,561.10	580,870,561.10
Mercado de Renta Variable	31,273,899.43	1,847,284,930.43	767,597,425.58	2,614,882,356.01
Mdo. Secundario RV	31,273,899.43	1,847,284,930.43	377,583,053.59	377,583,053.59
Mdo. Primario RV	0.00	0.00	390,014,371.99	390,014,371.99
<b>Total Semana</b>	<b>269,785,360.36</b>	<b>15,930,254,620.50</b>	<b>43,226,245,417.48</b>	<b>59,156,500,037.98</b>
Acumulado en el Mes Junio 2026				
Mercado	Transado USD	USD Equivalente DOP	Transado DOP	Total Transado DOP
Mercado de Renta Fija	381,917,199.53	22,534,880,258.29	139,662,089,781.77	162,196,970,040.06
Mdo. Secundario RF	381,917,199.53	22,534,880,258.29	136,048,109,623.82	158,582,989,882.11
Mdo. Primario RF	0.00	0.00	3,613,980,157.95	3,613,980,157.95
Mercado de Renta Variable	62,169,831.99	3,677,037,474.89	1,145,901,895.57	4,822,939,370.46
Mdo. Secundario RV	58,461,185.19	3,457,017,182.24	381,377,805.54	3,838,394,987.78
Mdo. Primario RV	0.00	0.00	390,014,371.99	390,014,371.99
Mercado Secundario RSRV	3,708,646.80	220,020,292.65	374,509,718.04	594,530,010.69
<b>Total Mes</b>	<b>444,087,031.52</b>	<b>26,211,917,733.18</b>	<b>140,807,991,677.34</b>	<b>167,019,909,410.52</b>
Acumulado en el Año 2026				
Mercado	Transado USD	USD Equivalente DOP	Transado DOP	Total Transado DOP
Mercado de Renta Fija	2,797,505,869.09	171,142,600,214.17	751,290,560,044.65	922,433,160,258.82
Mdo. Secundario RF	2,779,538,038.10	170,002,013,270.47	744,385,056,359.97	914,947,069,630.44
Mdo. Primario RF	17,967,830.99	1,080,586,943.70	6,405,503,684.68	6,405,503,684.68
Mercado de Renta Variable	955,090,437.44	58,531,851,501.42	27,726,100,286.61	86,257,951,788.03
Mdo. Secundario RV	711,544,594.65	43,466,721,863.85	12,321,649,771.36	55,788,371,635.21
Mdo. Primario RV	230,664,718.49	14,266,588,278.89	15,029,940,797.21	29,296,529,076.10
Mercado Secundario RSRV	12,881,124.60	798,541,358.68	374,509,718.04	4,173,051,076.72
<b>Total Año</b>	<b>3,752,596,306.83</b>	<b>229,674,451,715.59</b>	<b>779,016,660,331.26</b>	<b>1,008,691,112,046.85</b>

Nota: RF: No Incluye Creadores de Mercado del Ministerio de Hacienda.

## Renta Variable

Mercado Secundario Operaciones del día  
19 de Junio de 2026

### Valor de Fideicomiso

Fecha Op.	Número Operación	Rueda	Cód. Emisor	Cód. Local	Cód. ISIN	Fecha Venc.	Cant. de Cuotas	Precio	Valor Transado	Mon	Equivalente en DOP	Fecha Lit.
9/06/2026	260690061021000	REVA	VF RIC01	VF RIC01	DO90680010	27/09/2048	3	225.000000	675.000	DOP	675.000	23/06/2026
9/06/2026	260690063321000	REVA	VF RIC01	VF RIC01	DO90680010	27/09/2048	202	225.000000	45,450.000	DOP	45,450.000	23/06/2026
9/06/2026	260690065921000	REVA	VF RIC01	VF RIC01	DO90680010	27/09/2048	6	225.000000	3,600.000	DOP	3,600.000	23/06/2026
9/06/2026	260690068121000	REVA	VF RIC01	VF RIC01	DO90680010	27/09/2048	3	225.000000	675.000	DOP	675.000	23/06/2026
9/06/2026	260690069121000	REVA	VF RIC01	VF RIC01	DO90680010	27/09/2048	11	225.000000	2,475.000	DOP	2,475.000	23/06/2026
9/06/2026	260690064621000	REVA	VF RIC01	VF RIC01	DO90680010	27/09/2048	29	225.000000	6,525.000	DOP	6,525.000	23/06/2026
9/06/2026	260690061481000	REVA	VF RIC01	VF RIC01	DO90680010	27/09/2048	23	225.000000	5,175.000	DOP	5,175.000	23/06/2026
9/06/2026	260690061621000	REVA	VF RIC01	VF RIC01	DO90680010	27/09/2048	35	225.000000	7,875.000	DOP	7,875.000	23/06/2026
9/06/2026	260690021921000	REVA	VF RIC01	VF RIC01	DO90680010	27/09/2048	32	225.000000	7,200.000	DOP	7,200.000	23/06/2026
9/06/2026	260690032721000	REVA	VF RIC01	VF RIC01	DO90680010	27/09/2048	4	225.000000	900.000	DOP	900.000	23/06/2026
9/06/2026	260690142521000	REVA	VF RIC01	VF RIC01	DO90680010	27/09/2048	8,838	223.000000	1,970,000.000	DOP	1,970,000.000	23/06/2026
9/06/2026	260690123821000	REVA	VF RIC01	VF RIC01	DO90680010	27/09/2048	4	225.000000	900.000	DOP	900.000	23/06/2026
9/06/2026	260690103021000	REVA	VF RIC01	VF RIC01	DO90680010	27/09/2048	48	225.000000	10,800.000	DOP	10,800.000	23/06/2026
9/06/2026	260690103421000	REVA	VF RIC01	VF RIC01	DO90680010	27/09/2048	46	224.000000	10,304.000	DOP	10,304.000	23/06/2026
<b>Total Valor de Fideicomiso</b>											<b>1,495,328.00</b>	

### Cuotas de Participación

Fecha Op.	Número Operación	Rueda	Cód. Emisor	Cód. Local	Cód. ISIN	Fecha Venc.	Cant. de Cuotas	Precio	Valor Transado	Mon	Equivalente en DOP	Fecha Lit.
9/06/2026	2606900525410000	REVA	CP RIC201	CP RIC201	DO90680010	20/02/2026	5	1910.0000	9,550.000	USD	19,786.240	23/06/2026
9/06/2026	2606900540910000	REVA	CP RIC201	CP RIC201	DO90680010	20/02/2026	151	1910.0000	2,863,500.000	USD	107,688.891	23/06/2026
9/06/2026	2606900542010000	REVA	CP RIC201	CP RIC201	DO90680010	20/02/2026	28	1910.0000	53,680.000	USD	1,108,739.794	23/06/2026
<b>Total Cuotas de Participación</b>											<b>1,365,194.94</b>	

### Acciones

Fecha Op.	Número Operación	Rueda	Cód. Emisor	Cód. Local	Cód. ISIN	Fecha Venc.	Cant. de Cuotas	Precio	Valor Transado	Mon	Equivalente en DOP	Fecha Lit.
9/06/2026	26069043421000	T1	AOCIBA	AOCIBA	DO40230007	08/08/2080	90	10.000000	900.000	DOP	900.000	23/06/2026
9/06/2026	26069043021000	T1	AOCIBA	AOCIBA	DO40230007	08/08/2080	71	94.000000	6,674.000	DOP	7,384.000	23/06/2026
9/06/2026	26069047161000	T1	AOCIBA	AOCIBA	DO40230007	08/08/2080	1285	95.000000	121,675.000	DOP	94,925.000	23/06/2026
9/06/2026	26069047161000	T1	AOCIBA	AOCIBA	DO40230007	08/08/2080	9	10.000000	90.000	DOP	165.000	23/06/2026
<b>Total Acciones</b>											<b>58,259.00</b>	

## Renta Fija

Lista de las Operaciones Mercado Secundario  
19 de Junio de 2026

Número Operación	Rueda	Cód. Local	Cód. ISIN	Cód. Emisor	Fecha Venc.	Fte. C. Plan	Tasa Cupon	Nom. Unit	Valor Negociado	Precio	Valor Transado	Rend/Equi	Mon	Equiv en DOP	Fecha Liq	Días Venc.
2606900626710000	MSRF	NO1030208	DO100230824	B CRD	31/03/2028	02	0.00	10,000.000	2,000.000.000	101,090.000	2,007,821.603	9.297	DOP	2,007,821.603	23/06/2026	647
2606900658910000	MSRF	NO107026	DO100227929	B CRD	07/07/2026	02	8.50	10,000.000	6,210,000.000	100,180.209	6,446,455.999	6.592	DOP	6,446,455.999	23/06/2026	24
2606901470080000	SHRF	BSRD2055	USP3579ECX33	SEH	24/02/2055	02	7.75	1,000.000	8,800.000.000	18,646.400	10,383,009.97	5.999	USD	610,090,690.14	22/06/2026	10474
2606901470080002	SHRF	BSRD2055	USP3579ECX33	SEH	24/02/2055	02	7.75	1,000.000	8,850.000.000	18,646.400	10,560,105.99	5.999	USD	620,498,099.83	22/06/2026	10474
2606901470080003	SHRF	BSRD2055	USP3579ECX33	SEH	24/02/2055	02	7.75	1,000.000	8,900.000.000	18,646.400	10,501,108.98	5.999	USD	617,031,623.74	22/06/2026	10474
2606901470080004	SHRF	BSRD2055	USP3579ECX33	SEH	24/02/2055	02	7.75	1,000.000	8,950.000.000	18,646.400	10,560,055.99	5.999	USD	620,498,099.83	22/06/2026	10474
2606901470080005	SHRF	BSRD2055	USP3579ECX33	SEH	24/02/2055	02	7.75	1,000.000	8,800.000.000	18,646.400	10,383,009.97	5.999	USD	610,090,690.14	22/06/2026	10474
2606901470080007	SHRF	BSRD2055	USP3579ECX33	SEH	24/02/2055	02	7.75	1,000.000	9,000.000.000	18,646.400	10,618,100.00	5.999	USD	623,964,569.93	22/06/2026	10474
2606901470080007	SHRF	BSRD2055	USP3579ECX33	SEH	24/02/2055	02	7.75	1,000.000	8,900.000.000	18,646.400	10,501,108.98	5.999	USD	617,031,623.74	22/06/2026	10474
2606901470080008	SHRF	BSRD2055	USP3579ECX33	SEH	24/02/2055	02	7.75	1,000.000	9,000.000.000	18,646.400	10,618,100.00	5.999	USD	623,964,569.93	22/06/2026	10474
2606910545910002	MSRF	MH10034	DO100210672	SEH	19/07/2034	02	11.50	100,000.000	5,000.000.000	10,310.700	5,772,316.32	9.556	DOP	5,772,316.32	23/06/2026	2769
2606910572110003	MSRF	NO107026	DO100227929	B CRD	07/07/2026	02	8.50	10,000.000	8,000.000.000	100,160.209	8,304,219.84	6.592	DOP	8,304,219.84	23/06/2026	24
2606910200180000	SHRF	MH10041	DO10025458	SEH	03/03/2041	02	0.00	100,000.000	300,000.000.000	16,204.422	355,574,009.83	10.000	DOP	355,574,009.83	19/06/2026	5378
26069107241004	MSRF	NO11226	DO100227721	B CRD	11/02/2026	02	9.00	10,000.000	27,000.000.000	11,124.909	27,448,417.5	6.507	DOP	27,448,417.5	23/06/2026	971
260691014461005	MSRF	NO11226	DO100227721	B CRD	11/02/2026	02	9.00	10,000.000	90,000.000.000	11,124.909	92,293.98	6.507	DOP	92,293.98	23/06/2026	971
260691022271006	MSRF	NO11226	DO100227721	B CRD	11/02/2026	02	9.00	10,000.000	140,000.000.000	11,124.909	156,877.89	6.507	DOP	156,877.89	23/06/2026	

OFERTA BONOS DEUDA INTERNA DEL ESTADO DOMINICANO

Referencia Bono	Fecha de Emisión	Fecha de Vencimiento	Cupón	Moneda	Monto Autorizado	Monto Colocado	Reembolsado	Monto en Circulación
					30-abr-2026			
TOTAL EN RD\$					506,497.70	153,970.22	63,466.24	90,503.98
Total USD					8,500.28	2,584.00	1,065.12	1,518.88
2012-14-0003 (Ley No. 175-12)	31-jul.-2012	31-jul.-2023	Fija 7%	USD	500.00	500.00	500.00	-
MH-USD2027 (Ley 687-16)	15-dic.-2016	5-mar.-2027	Fija 6%	USD	100.00	95.00	-	95.00
MH-USD2026 (Ley No. 493-19)	27-dic.-2019	27-dic.-2026	Fija 6.65%	USD	600.00	600.00	565.12	34.88
MH-USD2029 (Ley No. 512-19)	26-jun.-2020	26-jun.-2029	Fija 6.95%	USD	489.00	489.00	-	489.00
MH-USD2040 (Ley No. 512-19)*	24-jul.-2020	24-jul.-2040	Fija 6.75%	USD	6,811.28	900.00	-	900.00

\*Monto autorizado se convierte con el tipo de cambio de la ley general de presupuesto del Estado (Ley No.506-19) y su modificación a la ley de valores de deuda pública (Ley No. 68-20).

Fuente: Dirección General de Crédito Público.

Bonos Internos Plan de Recapitalización del Banco Central (Ley No. 167-07)  
 Bonos Internos Subastas Ministerio de Hacienda durante 2010 (Ley No. 366-09)  
 Bonos Internos Subastas Ministerio de Hacienda durante 2012 (Ley No. 361-11)  
 Bonos Internos Subastas Ministerio de Hacienda durante 2013 (Ley No. 58-13)  
 Bonos Internos Subastas Ministerio de Hacienda durante 2014 (Ley No. 152-14)  
 Bonos Internos Subastas Ministerio de Hacienda durante 2015 (Ley No. 548-14)  
 Bonos Internos Subastas Ministerio de Hacienda durante 2016 (Ley No. 331-15)  
 Bonos Internos Subastas Ministerio de Hacienda durante 2017 (Ley No. 693-16)  
 Bonos Internos Subastas Ministerio de Hacienda durante 2018 (Ley No. 248-17)  
 Bonos Internos Subastas Ministerio de Hacienda durante 2019 (Ley No. 64-18)  
 Bonos Internos Subastas Ministerio de Hacienda durante 2020 (Ley No. 512-19)  
 Bonos Internos Subastas Ministerio de Hacienda durante 2021 (Ley No. 243-20)  
 Bonos Internos Subastas Ministerio de Hacienda durante 2022 (Ley No. 348-21)  
 Bonos Internos Subastas Ministerio de Hacienda durante 2023 (Ley No. 01-23)

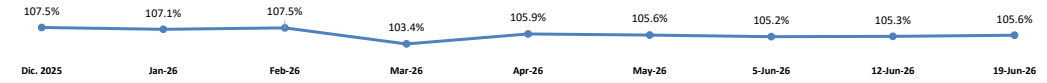
Relación de Bonos Externos Emitidos / Canjeados por el Sector Público en Circulación.



<table border="1"> <tr> <td>ISIN Code</td> <td>USP3579EBV85</td> <td></td> <td></td> </tr> <tr> <td>Monto Emisión</td> <td>USD 1,700,000,000</td> <td rowspan="2">AÑO 2026</td> <td rowspan="2"></td> </tr> <tr> <td>En Circulación</td> <td>USD 1,700,000,000</td> </tr> <tr> <td>Fecha Emisión</td> <td>1/25/2017</td> <td></td> <td></td> </tr> <tr> <td>Fecha de Vencimiento</td> <td>1/25/2027</td> <td></td> <td></td> </tr> <tr> <td>Tasa de Interés</td> <td>5.95%</td> <td></td> <td></td> </tr> <tr> <td>Valor del Mercado</td> <td>19-Jun-26</td> <td>Menor</td> <td>Mayor</td> </tr> <tr> <td></td> <td>100.69%</td> <td>101.57%</td> <td>101.57%</td> </tr> </table>	ISIN Code	USP3579EBV85			Monto Emisión	USD 1,700,000,000	AÑO 2026		En Circulación	USD 1,700,000,000	Fecha Emisión	1/25/2017			Fecha de Vencimiento	1/25/2027			Tasa de Interés	5.95%			Valor del Mercado	19-Jun-26	Menor	Mayor		100.69%	101.57%	101.57%	
ISIN Code	USP3579EBV85																														
Monto Emisión	USD 1,700,000,000	AÑO 2026																													
En Circulación	USD 1,700,000,000																														
Fecha Emisión	1/25/2017																														
Fecha de Vencimiento	1/25/2027																														
Tasa de Interés	5.95%																														
Valor del Mercado	19-Jun-26	Menor	Mayor																												
	100.69%	101.57%	101.57%																												
<table border="1"> <tr> <td>ISIN Code</td> <td>USP3579EAG28</td> <td></td> <td></td> </tr> <tr> <td>Monto Emisión</td> <td>USD 300,000,000</td> <td rowspan="2">AÑO 2026</td> <td rowspan="2"></td> </tr> <tr> <td>En Circulación</td> <td>USD 300,000,000</td> </tr> <tr> <td>Fecha Emisión</td> <td>3/20/2006</td> <td></td> <td></td> </tr> <tr> <td>Fecha de Vencimiento</td> <td>4/20/2027</td> <td></td> <td></td> </tr> <tr> <td>Tasa de Interés</td> <td>8.63%</td> <td></td> <td></td> </tr> <tr> <td>Valor del Mercado</td> <td>19-Jun-26</td> <td>Menor</td> <td>Mayor</td> </tr> <tr> <td></td> <td>103.10%</td> <td>103.75%</td> <td>103.75%</td> </tr> </table>	ISIN Code	USP3579EAG28			Monto Emisión	USD 300,000,000	AÑO 2026		En Circulación	USD 300,000,000	Fecha Emisión	3/20/2006			Fecha de Vencimiento	4/20/2027			Tasa de Interés	8.63%			Valor del Mercado	19-Jun-26	Menor	Mayor		103.10%	103.75%	103.75%	
ISIN Code	USP3579EAG28																														
Monto Emisión	USD 300,000,000	AÑO 2026																													
En Circulación	USD 300,000,000																														
Fecha Emisión	3/20/2006																														
Fecha de Vencimiento	4/20/2027																														
Tasa de Interés	8.63%																														
Valor del Mercado	19-Jun-26	Menor	Mayor																												
	103.10%	103.75%	103.75%																												
<table border="1"> <tr> <td>ISIN Code</td> <td>USP3579ECB13</td> <td></td> <td></td> </tr> <tr> <td>Monto Emisión</td> <td>USD 1,300</td> <td rowspan="2">AÑO 2026</td> <td rowspan="2"></td> </tr> <tr> <td>En Circulación</td> <td>USD 1,300</td> </tr> <tr> <td>Fecha Emisión</td> <td>7/19/2018</td> <td></td> <td></td> </tr> <tr> <td>Fecha de Vencimiento</td> <td>7/19/2028</td> <td></td> <td></td> </tr> <tr> <td>Tasa de Interés</td> <td>6.00%</td> <td></td> <td></td> </tr> <tr> <td>Valor del Mercado</td> <td>19-Jun-26</td> <td>Menor</td> <td>Mayor</td> </tr> <tr> <td></td> <td>101.48%</td> <td>102.98%</td> <td>102.98%</td> </tr> </table>	ISIN Code	USP3579ECB13			Monto Emisión	USD 1,300	AÑO 2026		En Circulación	USD 1,300	Fecha Emisión	7/19/2018			Fecha de Vencimiento	7/19/2028			Tasa de Interés	6.00%			Valor del Mercado	19-Jun-26	Menor	Mayor		101.48%	102.98%	102.98%	
ISIN Code	USP3579ECB13																														
Monto Emisión	USD 1,300	AÑO 2026																													
En Circulación	USD 1,300																														
Fecha Emisión	7/19/2018																														
Fecha de Vencimiento	7/19/2028																														
Tasa de Interés	6.00%																														
Valor del Mercado	19-Jun-26	Menor	Mayor																												
	101.48%	102.98%	102.98%																												
<table border="1"> <tr> <td>ISIN Code</td> <td>USP3579ECP09</td> <td></td> <td></td> </tr> <tr> <td>Monto Emisión</td> <td>USD 1,782,000,000</td> <td rowspan="2">AÑO 2026</td> <td rowspan="2"></td> </tr> <tr> <td>En Circulación</td> <td>USD 1,782,000,000</td> </tr> <tr> <td>Fecha Emisión</td> <td>2/22/2022</td> <td></td> <td></td> </tr> <tr> <td>Fecha de Vencimiento</td> <td>2/22/2029</td> <td></td> <td></td> </tr> <tr> <td>Tasa de Interés</td> <td>5.50%</td> <td></td> <td></td> </tr> <tr> <td>Valor del Mercado</td> <td>19-Jun-26</td> <td>Menor</td> <td>Mayor</td> </tr> <tr> <td></td> <td>100.39%</td> <td>101.91%</td> <td>101.91%</td> </tr> </table>	ISIN Code	USP3579ECP09			Monto Emisión	USD 1,782,000,000	AÑO 2026		En Circulación	USD 1,782,000,000	Fecha Emisión	2/22/2022			Fecha de Vencimiento	2/22/2029			Tasa de Interés	5.50%			Valor del Mercado	19-Jun-26	Menor	Mayor		100.39%	101.91%	101.91%	
ISIN Code	USP3579ECP09																														
Monto Emisión	USD 1,782,000,000	AÑO 2026																													
En Circulación	USD 1,782,000,000																														
Fecha Emisión	2/22/2022																														
Fecha de Vencimiento	2/22/2029																														
Tasa de Interés	5.50%																														
Valor del Mercado	19-Jun-26	Menor	Mayor																												
	100.39%	101.91%	101.91%																												
<table border="1"> <tr> <td>ISIN Code</td> <td>USP3579ECF27</td> <td></td> <td></td> </tr> <tr> <td>Monto Emisión</td> <td>USD 2,000,000,000</td> <td rowspan="2">AÑO 2026</td> <td rowspan="2"></td> </tr> <tr> <td>En Circulación</td> <td>USD 2,000,000,000</td> </tr> <tr> <td>Fecha Emisión</td> <td>1/30/2020</td> <td></td> <td></td> </tr> <tr> <td>Fecha de Vencimiento</td> <td>1/30/2030</td> <td></td> <td></td> </tr> <tr> <td>Tasa de Interés</td> <td>4.50%</td> <td></td> <td></td> </tr> <tr> <td>Valor del Mercado</td> <td>19-Jun-26</td> <td>Menor</td> <td>Mayor</td> </tr> <tr> <td></td> <td>96.74%</td> <td>98.09%</td> <td>98.09%</td> </tr> </table>	ISIN Code	USP3579ECF27			Monto Emisión	USD 2,000,000,000	AÑO 2026		En Circulación	USD 2,000,000,000	Fecha Emisión	1/30/2020			Fecha de Vencimiento	1/30/2030			Tasa de Interés	4.50%			Valor del Mercado	19-Jun-26	Menor	Mayor		96.74%	98.09%	98.09%	
ISIN Code	USP3579ECF27																														
Monto Emisión	USD 2,000,000,000	AÑO 2026																													
En Circulación	USD 2,000,000,000																														
Fecha Emisión	1/30/2020																														
Fecha de Vencimiento	1/30/2030																														
Tasa de Interés	4.50%																														
Valor del Mercado	19-Jun-26	Menor	Mayor																												
	96.74%	98.09%	98.09%																												

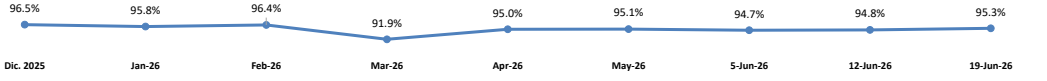
<b>ISIN Code</b>	<b>USP3579ECR64</b>		
Monto Emisión	USD 1,200,000,000	<b>AÑO 2026</b>	
En Circulación	USD 1,200,000,000		
Fecha Emisión	2/3/2023		
Fecha de Vencimiento	2/3/2031		
Tasa de Interés	7.05%		
	<b>19-Jun-26</b>	<b>Menor</b>	<b>Mayor</b>

**Valor del Mercado** ↑ **105.60%**    **107.66%**    **107.66%**



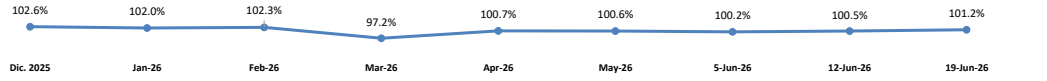
<b>ISIN Code</b>	<b>USP3579ECH82</b>		
Monto Emisión	USD 3,066,000,000	<b>AÑO 2026</b>	
En Circulación	USD 3,066,000,000		
Fecha Emisión	9/23/2020		
Fecha de Vencimiento	9/23/2032		
Tasa de Interés	4.88%		
	<b>19-Jun-26</b>	<b>Menor</b>	<b>Mayor</b>

**Valor del Mercado** ↑ **95.34%**    **96.55%**    **96.55%**



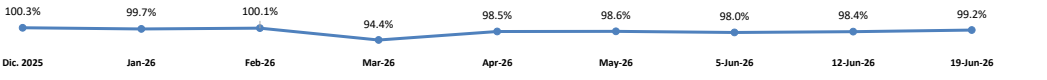
<b>ISIN Code</b>	<b>USP3579ECN50</b>		
Monto Emisión	USD 1,782,000,000	<b>AÑO 2026</b>	
En Circulación	USD 1,782,000,000		
Fecha Emisión	2/22/2022		
Fecha de Vencimiento	2/22/2033		
Tasa de Interés	6.00%		
	<b>19-Jun-26</b>	<b>Menor</b>	<b>Mayor</b>

**Valor del Mercado** ↑ **101.16%**    **102.72%**    **102.72%**



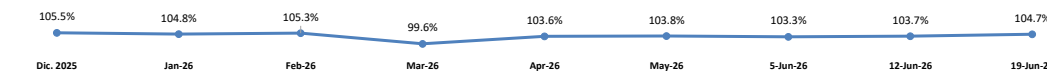
<b>ISIN Code</b>	<b>USP3579ECZ80</b>		
Monto Emisión	USD 1,600,000,000	<b>AÑO 2026</b>	
En Circulación	USD 1,600,000,000		
Fecha Emisión	10/28/2025		
Fecha de Vencimiento	10/28/2035		
Tasa de Interés	5.88%		
	<b>19-Jun-26</b>	<b>Menor</b>	<b>Mayor</b>

**Valor del Mercado** ↑ **99.19%**    **100.46%**    **100.46%**



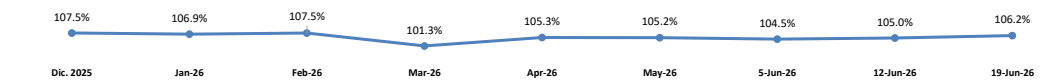
<b>ISIN Code</b>	<b>USP3579ECU93</b>		
Monto Emisión	USD 750,000,000	<b>AÑO 2026</b>	
En Circulación	USD 750,000,000		
Fecha Emisión	7/1/2024		
Fecha de Vencimiento	6/1/2036		
Tasa de Interés	6.60%		
	<b>19-Jun-26</b>	<b>Menor</b>	<b>Mayor</b>

**Valor del Mercado** ↑ **104.73%**    **105.61%**    **105.61%**



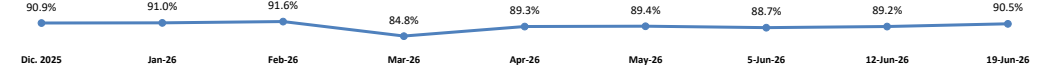
<b>ISIN Code</b>	<b>USP3579ECW59</b>		
Monto Emisión	USD 2,000,000,000	<b>AÑO 2026</b>	
En Circulación	USD 2,000,000,000		
Fecha Emisión	2/24/2025		
Fecha de Vencimiento	3/15/2037		
Tasa de Interés	6.95%		
	<b>19-Jun-26</b>	<b>Menor</b>	<b>Mayor</b>

**Valor del Mercado** ↑ **106.21%**    **107.68%**    **107.68%**



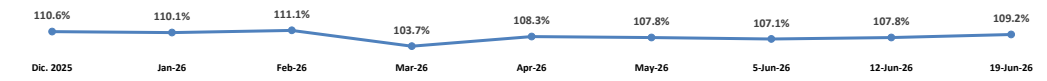
<b>ISIN Code</b>	<b>USP3579ECJ49</b>		
Monto Emisión	USD 1,500,000,000	<b>AÑO 2026</b>	
En Circulación	USD 1,500,000,000		
Fecha Emisión	1/21/2021		
Fecha de Vencimiento	1/21/2041		
Tasa de Interés	5.30%		
	<b>19-Jun-26</b>	<b>Menor</b>	<b>Mayor</b>

**Valor del Mercado** ↑ **90.51%**    **91.61%**    **91.61%**

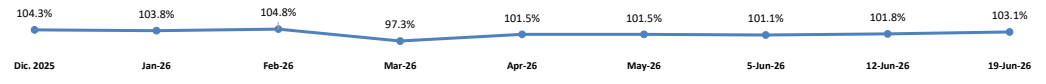


<b>ISIN Code</b>	<b>USP3579EAY34</b>		
Monto Emisión	USD 1,500,000,000	<b>AÑO 2026</b>	
En Circulación	USD 1,500,000,000		
Fecha Emisión	4/30/2014		
Fecha de Vencimiento	4/30/2044		
Tasa de Interés	7.45%		
	<b>19-Jun-26</b>	<b>Menor</b>	<b>Mayor</b>

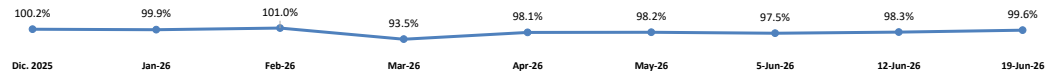
**Valor del Mercado** ↑ **109.19%**    **111.12%**    **111.12%**



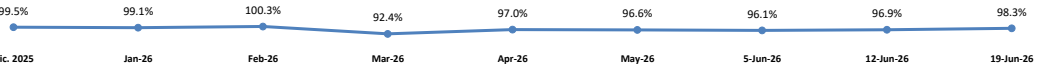
<b>ISIN Code</b>		<b>USP3579EBE60</b>	
Monto Emisión	USD 2,000,000,000	<b>AÑO 2026</b>	
En Circulación	USD 2,000,000,000		
Fecha Emisión	1/27/2015		
Fecha de Vencimiento	1/27/2045		
Tasa de Interés	6.85%		
	<b>19-Jun-26</b>	<b>Menor</b>	<b>Mayor</b>
<b>Valor del Mercado</b>	<b>↑ 103.06%</b>	<b>104.80%</b>	<b>104.80%</b>



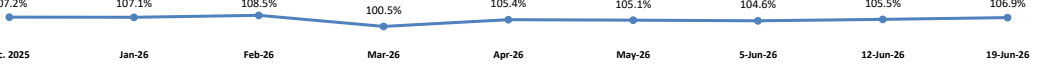
<b>ISIN Code</b>		<b>USP3579EBY25</b>	
Monto Emisión	USD 1,000,000,000	<b>AÑO 2026</b>	
En Circulación	USD 1,000,000,000		
Fecha Emisión	2/15/2018		
Fecha de Vencimiento	2/15/2048		
Tasa de Interés	6.50%		
	<b>19-Jun-26</b>	<b>Menor</b>	<b>Mayor</b>
<b>Valor del Mercado</b>	<b>↑ 99.64%</b>	<b>101.04%</b>	<b>101.04%</b>



<b>ISIN Code</b>		<b>USP3579ECE51</b>	
Monto Emisión	USD 1,500,000,000	<b>AÑO 2026</b>	
En Circulación	USD 1,500,000,000		
Fecha Emisión	6/5/2019		
Fecha de Vencimiento	6/5/2049		
Tasa de Interés	6.40%		
	<b>19-Jun-26</b>	<b>Menor</b>	<b>Mayor</b>
<b>Valor del Mercado</b>	<b>↑ 98.27%</b>	<b>100.33%</b>	<b>100.33%</b>



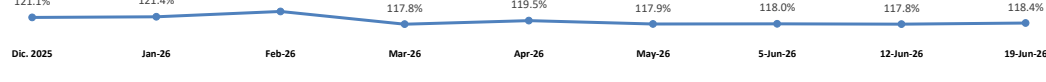
<b>ISIN Code</b>		<b>USP3579ECX33</b>	
Monto Emisión	USD 1,000,000,000	<b>AÑO 2026</b>	
En Circulación	USD 1,000,000,000		
Fecha Emisión	2/24/2025		
Fecha de Vencimiento	2/24/2055		
Tasa de Interés	7.15%		
	<b>19-Jun-26</b>	<b>Menor</b>	<b>Mayor</b>
<b>Valor del Mercado</b>	<b>↑ 106.92%</b>	<b>108.51%</b>	<b>108.51%</b>




<b>ISIN Code</b>		<b>USP3579ECG00</b>	
Monto Emisión	USD 3,200,000,000	<b>AÑO 2026</b>	
En Circulación	USD 3,200,000,000		
Fecha Emisión	1/30/2020		
Fecha de Vencimiento	1/30/2060		
Tasa de Interés	5.88%		
	<b>19-Jun-26</b>	<b>Menor</b>	<b>Mayor</b>
<b>Valor del Mercado</b>	<b>↑ 89.22%</b>	<b>90.38%</b>	<b>90.38%</b>



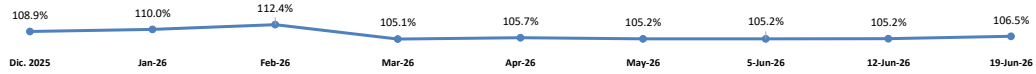
<b>ISIN Code</b>		<b>USP3579ECQ81</b>	
Monto Emisión	DOP 62,282,850,000	<b>AÑO 2026</b>	
En Circulación	DOP 62,282,850,000		
Fecha Emisión	2/3/2023		
Fecha de Vencimiento	2/3/2033		
Tasa de Interés	13.63%		
	<b>19-Jun-26</b>	<b>Menor</b>	<b>Mayor</b>
<b>Valor del Mercado</b>	<b>↑ 118.35%</b>	<b>123.96%</b>	<b>123.96%</b>



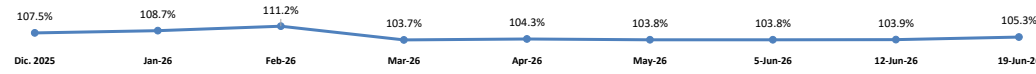
<b>ISIN Code</b>		<b>USP3579EC548</b>	
Monto Emisión	DOP 71,000,000,000	<b>AÑO 2026</b>	
En Circulación	DOP 71,000,000,000		
Fecha Emisión	9/15/2023		
Fecha de Vencimiento	9/15/2035		
Tasa de Interés	11.25%		
	<b>19-Jun-26</b>	<b>Menor</b>	<b>Mayor</b>
<b>Valor del Mercado</b>	<b>↑ 109.04%</b>	<b>115.01%</b>	<b>115.01%</b>



<b>ISIN Code</b>	<b>USP3579ECV76</b>		
Monto Emisión	DOP 105,000,000,000	<b>AÑO 2026</b>	
En Circulación	DOP 105,000,000,000		
Fecha Emisión	7/1/2024		
Fecha de Vencimiento	6/1/2036		
Tasa de Interés	10.75%		
	<b>19-Jun-26</b>	<b>Menor</b>	<b>Mayor</b>
<b>Valor del Mercado</b>	<b>106.52%</b>	<b>112.58%</b>	<b>112.58%</b>



<b>ISIN Code</b>	<b>USP3579ECY16</b>		
Monto Emisión	DOP 125,000,000,000	<b>AÑO 2026</b>	
En Circulación	DOP 125,000,000,000		
Fecha Emisión	2/24/2025		
Fecha de Vencimiento	3/15/2037		
Tasa de Interés	10.50%		
	<b>19-Jun-26</b>	<b>Menor</b>	<b>Mayor</b>
<b>Valor del Mercado</b>	<b>105.28%</b>	<b>111.18%</b>	<b>111.18%</b>



**FUENTES:** Bloomberg Professional Service. <http://bancentral.gov.do/> <https://www.creditopublico.gob.do/emisiones/inter> <https://boletines.bvrd.com.do/>  
 eral: Todas las variaciones son semanales.