

Los indicadores con variación 0.0%, no tuvieron cambio en los valores respecto a la semana anterior.

TASAS DE REFERENCIA CLAVE					
Nombre\Fecha	7-mar.	Evolución*			
		1 mes	3 meses	6 meses	1 año
Fondos Reserva Federal EUA	➔ 4.500%	➔ 4.500%	➔ 4.750%	➔ 5.500%	➔ 5.500%
PRIME en EUA	➔ 7.500%	➔ 7.500%	➔ 7.750%	➔ 8.500%	➔ 8.500%
Desempleo en EUA	⬆ 4.100%	⬆ 4.000%	⬆ 4.200%	⬆ 4.200%	⬆ 3.900%
EURIBOR A 30 Dias	⬇ 2.456%	⬇ 2.616%	⬆ 3.005%	⬇ 3.510%	⬇ 3.847%
EURIBOR A 90 Dias	⬆ 2.529%	⬆ 2.529%	⬆ 2.868%	⬆ 3.462%	⬆ 3.929%
EURIBOR A 360 Dias	⬆ 2.481%	⬆ 2.369%	⬆ 2.399%	⬆ 2.986%	⬆ 3.712%
LIBOR A 30 Dias	⬆ 4.959%	⬆ 4.970%	⬆ 5.449%	⬆ 5.218%	⬆ 5.440%
LIBOR A 90 Dias	⬆ 4.855%	⬆ 4.905%	⬆ 5.547%	⬆ 5.187%	⬆ 5.587%

Sin Cambio Aumento Reducción

BONOS DE TESORO EUA		
Cierre	7-mar.	
Plazo	Tasa Rend.	Δ%
3 meses	4.30	0.12%
6 meses	4.24	-0.80%
1 año	4.04	-0.91%
2 años	4.00	0.27%
3 años	4.01	0.95%
5 años	4.09	1.65%
7 años	4.20	2.02%
10 años	4.30	2.21%
30 años	4.60	2.41%

MERCADOS DE VALORES		
Indice- País	7-mar.	Δ%
DOW JONES INDUS- EUA	42,801.72	-2.37%
S&P 500- EUA	5,770.20	-3.10%
NASDAQ COMPX- EUA	18,196.22	-3.45%
FTSE 100- Gran Bretaña	8,679.88	-1.47%
DAX- Alemania	23,008.94	2.03%
CAC 40- Francia	8,120.80	0.11%
MADX- España	1,306.62	-0.57%
NIKKEI 225- Japón	36,887.17	-0.72%
HANG SENG-Hong Kong	24,231.30	5.62%
SHANGHAI SE COMPX-China	3,372.55	1.56%
MEXBOL- México	52,839.63	0.98%
MERVAL- Argentina	2,262,289.00	2.56%
BOVESPA- Brasil	125,034.63	1.82%
IGPA- Chile	37,046.70	0.59%
BNVCR- Costa Rica	11,894.13	0.00%
BVPSI- Panamá	481.05	0.38%

TASA CAMBIO (Valor de 1 USD en Otras Monedas)		
Monedas\Fecha	7-mar.	Δ%
EURO- Unión Europea	0.9231	-4.22%
GBP- Gran Bretaña	0.7740	-2.65%
RUBLO- Rusia	120.1375	0.00%
FRANCO-Suiza	0.8799	-2.57%
DOLAR- Canadá	1.4372	-0.62%
YEN- Japón	148.0400	-1.72%
YUAN- China	7.2459	-0.45%
DOLAR- Hong Kong	7.7706	-0.10%
RUPIA- India	86.8812	-0.72%
PESO- México	20.2544	-1.44%
REAL-Brasil	5.7896	-1.61%
PESO- Argentina	1064.9373	0.12%
PESO- Chile	928.5800	-3.60%
BOLIVAR F- Venezuela	248520.9688	0.00%
GOURDE- Haití	131.1884	-0.08%
BALBOA- Panamá	1.0000	0.00%
CORDOBA- Nicaragua	36.7995	0.03%
COLON- El Salvador	8.7500	0.00%
COLON- Costa Rica	505.0700	-0.06%
LEMPIRAS- Honduras	25.5760	0.05%
QUETZAL - Guatemala	7.7134	-0.02%



FUTUROS DE MATERIAS PRIMAS		
Nombre	USDS	Δ%
ORO (Onza Troy)	2,909.10	1.79%
PLATA (Onza Troy)	32.54	4.45%
ALUMINIO (Tonelada Métrica)	2,720.21	3.78%
COBRE (Tonelada Métrica)	10,383.76	3.56%
CRUDO WTI (Barril)	67.04	-3.90%
CRUDO OPEP (Barril)	72.55	-3.47%
CRUDO BRENT (Barril)	70.36	-3.85%
GASOLINA FUTURO (Galón)	2.11	-5.11%
CACAO (Tonelada Métrica)	8,292.00	-9.12%
AZUCAR (Quintal Métrico)	40.37	-1.13%
CAFÉ (Quintal Métrico)	847.45	3.04%
MAÍZ (Quintal)	18.49	-0.05%
SOYA GRANEL (Quintal Métr.)	37.62	-0.07%
TRIGO CBT* (Quintal Métrico)	20.23	-0.81%
Níquel (Tonelada Métrica)	16,291.96	6.71%
Platinio (Onza Troy)	969.08	2.07%

Prom. Mes Tasas Activas Nominales Bancos Múltiples Al 07 de marzo 2025		
		Δ%
0-90 d	11.34%	-17.61%
91-180 d	14.87%	1.32%
181-360 d	14.77%	0.17%
361 d- 2 Años	15.35%	-3.32%
2 a 5 años	17.69%	1.11%
Más de 5 años	14.84%	-3.03%
Prom. Pond.	14.68%	-6.39%

Indicadores Bancarios			
Tasas de Referencia Locales			
Nombre	Nivel		
INTERBANCARIA	11.31%	RDS\$10,812.0 MM	Acum. 07/3/2025
Tasas de Interés Facilidades Permanentes 2025, (En % Anual)			
Tasas de Política		Contracción	Expansión
28-feb.-25	5.75%	(-) 1.25 puntos porcentuales	(+) 0.50 puntos porcentuales
		4.50%	6.25%

Nota: A partir del 20 de diciembre de 2012, la Junta Monetaria autorizó las operaciones de Contracción y Expansión, dando inicio el 4 de febrero de 2013.

Tasas de Cambio USD/RDS (Al 07 de marzo 2025)		
	Compra	Venta
BANCOS COMERCIALES	62.4455	62.7804
AGENTES DE CAMBIO	62.4413	62.7608

Prom. Mes Tasas Pasivas Nominales Bancos Múltiples Al 07 de marzo 2025		
		Δ%
0-30 d	8.96%	-3.57%
31-60 d	9.47%	3.42%
61-90 d	9.24%	1.29%
91-180 d	8.00%	-13.71%
181-360 d	8.03%	0.23%
361 d- 2 Años	6.82%	-2.68%
2 a 5 años	7.49%	-10.88%
Más de 5 años	5.15%	-52.09%
Prom. Pond.	8.74%	-2.91%

Letras Banco Central Adjudicadas (al 05 de marzo 2025)				
ISN	Plazo a vencimiento	Precio	MM RDS	Rend. Prom.
DO1002230626	49 d	98.66%	1,605.0	10.00%
DO1002229024	91 d	97.50%	3,800.0	10.13%
DO1002228828	182 d		Declarada Desierta	
DO1002230725	266 d		Declarada Desierta	
DO1002228927	364 d	90.61%	16.1	10.15%
Total			5,421.1	10.09%

Emisiones Bolsa de Valores de Santo Domingo



Resumen General de Mercado Bursátil

07 de Marzo de 2025

Operaciones del Día

7 de Marzo de 2025

Mercado	Transado USD	USD Equivalente DOP	Transado DOP	Total Transado DOP
Mercado de Renta Fija	2,020,230.64	126,811,897.50	261,676,665.02	388,488,562.52
Mdo. Secundario RF	2,020,230.64	126,811,897.50	261,676,665.02	388,488,562.52
Mercado de Renta Variable	2,139,669.36	134,309,185.40	1,153,924.00	135,463,109.40
Mdo. Secundario RV	2,139,669.36	134,309,185.40	1,153,924.00	135,463,109.40
Total Día	4,159,900.00	261,121,082.90	262,830,589.02	523,951,671.92

Acumulado de la Semana

7 de Marzo de 2025 al 9 de Marzo de 2025

Mercado	Transado USD	USD Equivalente DOP	Transado DOP	Total Transado DOP
Mercado de Renta Fija	184,862,072.18	11,581,744,067.96	7,220,999,263.12	18,802,743,331.08
Mdo. Secundario RF	184,862,072.18	11,581,744,067.96	7,220,999,263.12	18,802,743,331.08
Mercado de Renta Variable	14,370,192.79	900,971,143.12	925,697,200.83	1,826,668,343.95
Mdo. Secundario RV	4,371,215.31	273,885,270.46	225,701,748.94	499,587,019.40
Mdo. Primario RV	9,998,977.48	627,085,872.66	699,995,451.89	1,327,081,324.55
Total Semana	199,232,264.97	12,482,715,211.08	8,146,696,463.95	20,629,411,675.03

Acumulado en el Mes

Marzo 2025

Mercado	Transado USD	USD Equivalente DOP	Transado DOP	Total Transado DOP
Mercado de Renta Fija	184,862,072.18	11,581,744,067.96	7,220,999,263.12	18,802,743,331.08
Mdo. Secundario RF	184,862,072.18	11,581,744,067.96	7,220,999,263.12	18,802,743,331.08
Mercado de Renta Variable	14,370,192.79	900,971,143.12	925,697,200.83	1,826,668,343.95
Mdo. Secundario RV	4,371,215.31	273,885,270.46	225,701,748.94	499,587,019.40
Mdo. Primario RV	9,998,977.48	627,085,872.66	699,995,451.89	1,327,081,324.55
Total Mes	199,232,264.97	12,482,715,211.08	8,146,696,463.95	20,629,411,675.03

Acumulado en el Año

2025

Mercado	Transado USD	USD Equivalente DOP	Transado DOP	Total Transado DOP
Mercado de Renta Fija	808,407,827.73	50,218,226,534.04	132,103,181,084.77	182,321,407,618.81
Mdo. Secundario RF	808,407,827.73	50,218,226,534.04	128,200,923,120.14	178,419,149,654.08
Mdo. Primario RF	0.00	0.00	3,902,257,964.63	3,902,257,964.63
Mercado de Renta Variable	109,885,598.39	6,809,891,135.41	10,627,821,850.08	17,437,712,985.49
Mdo. Secundario RV	78,884,980.51	4,882,419,673.42	7,731,181,750.26	12,613,601,423.68
Mdo. Primario RV	31,000,617.88	1,927,471,461.99	2,896,615,212.83	4,824,086,674.82
Mdo. Secundario RSRV	0.00	0.00	24,886.99	24,886.99
Total Año	918,293,426.12	57,028,117,669.45	142,731,002,934.85	199,759,120,604.30

Nota: RF: No Incluye Creadores de Mercado del Ministerio de Hacienda.

Renta Variable

Volumen Transado Mercado Secundario

07 de Marzo de 2025

Instrumento	Transado USD	USD Equivalente DOP	Transado DOP	Total Transado DOP
Acciones	0.00	0.00	1,153,924.00	1,153,924.00
Cuotas de Participación	2,139,669.36	134,309,185.40	0.00	134,309,185.40
Total Día	2,139,669.36	134,309,185.40	1,153,924.00	135,463,109.40

Acumulado de la Semana

7 de Marzo de 2025 al 9 de Marzo de 2025

Instrumento	Transado USD	USD Equivalente DOP	Transado DOP	Total Transado DOP
Acciones	0.00	0.00	46,394,601.00	46,394,601.00
Cuotas de Participación	4,115,244.91	257,875,755.38	178,180,310.44	436,056,065.82
Valor de Fideicomiso	255,970.40	16,009,515.09	17,136,352.59	17,136,352.59
Total Semana	4,371,215.31	273,885,270.47	225,701,748.94	499,587,019.41

Acumulado en el Mes

Marzo 2025

Instrumento	Transado USD	USD Equivalente DOP	Transado DOP	Total Transado DOP
Acciones	0.00	0.00	46,394,601.00	46,394,601.00
Cuotas de Participación	4,115,244.91	257,875,755.38	178,180,310.44	436,056,065.82
Valor de Fideicomiso	255,970.40	16,009,515.09	17,136,352.59	17,136,352.59
Total Mes	4,371,215.31	273,885,270.47	225,701,748.94	499,587,019.41

Acumulado en el Año

2025

Instrumento	Transado USD	USD Equivalente DOP	Transado DOP	Total Transado DOP
Acciones	0.00	0.00	133,782,096.30	133,782,096.30
Cuotas de Participación	76,420,788.61	4,729,308,136.67	5,378,731,238.40	10,108,039,375.07
Valor de Fideicomiso	2,464,191.90	153,111,536.76	2,218,668,415.56	2,371,779,952.32
Total Año	78,884,980.51	4,882,419,673.43	7,731,181,750.26	12,613,601,423.69

Renta Fija

Lista de las Operaciones Mercado Secundario

07 de Marzo de 2025

Número Operación	Rueda	Cód. Local	Cód. ISIN	Cód. Emisor	Fecha Venc.	Frec. Pago	Tasa Cupón	Nom. Unit.	Valor Negociado	Precio	Valor Transado	Rend/ Equiv	Mon	Equiv en DOP	Fecha Liq	Días Venc.
2503070900061001	MSRF	BC1AES02	DO208100225	ACEST	12/11/2030	04	1125	100	50,000,000.00	104.43525	57,895,575.17	10.210	DOP	57,895,575.17	11/03/2025	2072
250307114541002	MSRF	MH2032	DO005206011	SEH	05/03/2032	02	12.00	100,000.00	11,700,000.00	128.870446	5,100,821.63	6.750	DOP	5,100,821.63	11/03/2025	2551
250307115171003	MSRF	MH2031	DO005208629	SEH	11/06/2031	02	8.63	100,000.00	1,900,000.00	96.596300	1,875,737.23	9.350	DOP	1,875,737.23	11/03/2025	2283
250307116201004	MSRF	MH2031	DO005208629	SEH	11/06/2031	02	8.63	100,000.00	6,500,000.00	107.756310	7,337,396.45	6.500	DOP	7,337,396.45	11/03/2025	2283
250307120501005	MSRF	BSDR2036	USP3579ECV76	SEH	01/06/2036	02	10.75	50,000.00	20,000,000.00	107.408347	22,078,891.62	9.650	DOP	22,078,891.62	11/03/2025	4100
250307122171006	MSRF	BSDR2036	USP3579ECV76	SEH	01/06/2036	02	10.75	50,000.00	20,000,000.00	107.408347	22,078,891.62	9.650	DOP	22,078,891.62	11/03/2025	4100
250307122231007	MSRF	MH22035	DO005213421	SEH	10/05/2035	02	10.50	100,000.00	5,000,000.00	106.40520	5,482,351.28	9.500	DOP	5,482,351.28	11/03/2025	3712
250307122591008	MSRF	MH22035	DO005213421	SEH	10/05/2035	02	10.50	100,000.00	5,000,000.00	106.40520	5,482,351.28	9.500	DOP	5,482,351.28	11/03/2025	3712
250307122620109	MSRF	FOVERLAR01	DO202030010	FOPLARI	31/07/2036	02	5.50	10.00	1,000,000.00	99.995642	1,010,153.32	5.500	USD	63,405,948.75	11/03/2025	4160
250307122711010	MSRF	FOVERLAR01	DO202030010	FOPLARI	31/07/2036	02	5.50	10.00	1,000,000.00	99.995642	1,010,153.32	5.500	USD	63,405,948.75	11/03/2025	4160
2503071258121011	MSRF	NO80228	DO002226525	BCRD	8/02/2028	02	5.00	10,000.00	1,000,000.00	105.852537	1,117,227.02	10.602	DOP	1,117,227.02	11/03/2025	1074
2503071258131012	MSRF	MH12028	DO005251025	SEH	04/02/2028	02	8.50	100,000.00	1,000,000.00	120.958200	1,227,321.72	9.994	DOP	1,227,321.72	11/03/2025	1060

Nota: RF: No Incluye Creadores de Mercado del Ministerio de Hacienda.

Renta Variable

Mercado Secundario Operaciones del día

07 de Marzo de 2025

Cuotas de Participación

Fecha Op.	Número Operación	Rueda	Cód. Emisor	Cód. Local	Cód. ISIN	Fecha Venc.	Cant. de Cuotas	Precio	Valor Transado	Mon	Equivalente en DOP	Fecha Liq
07/03/2025	250307090343200001	REVA	CP IEX201	CP IEX201	DO8016000127	20/02/2029	10	116.360000	1,163.60	USD	73,040.34	11/03/2025
07/03/2025	250307090626200002	REVA	CP IEX201	CP IEX201	DO8016000127	20/02/2029	9	116.360000	1,047.24	USD	65,736.30	11/03/2025
07/03/2025	250307091145200003	REVA	CP IEX201	CP IEX201	DO8016000127	20/02/2029	8	116.360000	2,076.48	USD	130,342.73	11/03/2025
07/03/2025	250307092055200004	REVA	CP IEX201	CP IEX201	DO8016000127	20/02/2029	64	116.360000	7,383.04	USD	463,440.80	11/03/2025
07/03/2025	250307092543200005	REVA	CP IGA101	CP IGA101	DO8018000128	27/01/2036	6	100.000000	6,600.00	USD	414,288.60	11/03/2025
07/03/2025	250307102047200007	REVA	CP UFI01	CP UFI01	DO8019000121	29/07/2026	100	138.990000	13,899.00	USD	7,149,554.15	11/03/2025
07/03/2025	25030710510210009	REVA	CP IGA101	CP IGA101	DO8018000128	27/01/2036	1825	100.000000	2,007,500.00	USD	126,012,782.50	11/03/2025

Total Cuotas de Participación 134,309,185.40

Acciones

Fecha Op.	Número Operación	Rueda	Cód. Emisor	Cód. Local	Cód. ISIN	Fecha Venc.	Cant. de Cuotas	Precio	Valor Transado	Mon	Equivalente en DOP	Fecha Liq
07/03/2025	2503070921210002	T1	AOCISA	AOCISA	DO4023000127	08/08/2080	391	135.000000	52,785.00	DOP	52,785.00	11/03/2025
07/03/2025	250307094324210003	T1	APPRO	APPRO	DO4003000527	12/10/2080	812	103.000000	83,636.00	DOP	83,636.00	11/03/2025
07/03/2025	250307094936200006	T1	APPRO	APPRO	DO4003000527	12/10/2080	4.50	103.000000	465,045.00	DOP	465,045.00	11/03/2025
07/03/2025	250307099534121004	T1	APPRO	APPRO	DO4003000527	12/10/2080	1000	103.000000	103,000.00	DOP	103,000.00	11/03/2025
07/03/2025	250307100246210005	T1	AOCISA	AOCISA	DO4023000127	08/08/2080	1800	136.750000	246,150.00	DOP	246,150.00	11/03/2025
07/03/2025	250307100246210006	T1	AOCISA	AOCISA	DO4023000127	08/08/2080	224	137.000000	30,688.00	DOP	30,688.00	11/03/2025
07/03												

OFERTA BONOS DEUDA INTERNA DEL ESTADO DOMINICANO

Referencia Bono	Fecha de Emisión	Fecha de Vencimiento	Cupón	Moneda	Monto Autorizado	Monto Colocado	Reembolsado	Monto en Circulación
								31 de Ene. 2025
TOTAL EN RD\$					522,564.08	158,854.24	30,738.05	128,116.19
Total USD					8,500.28	2,584.00	500.00	2,084.00
2012-14-0003 (Ley No. 175-12)	31-jul.-2012	31-jul.-2023	Fija 7%	USD	500.00	500.00	500.00	-
MH-USD2027 (Ley 687-16)	15-dic.-2016	5-mar.-2027	Fija 6.00%	USD	100.00	95.00	-	95.00
MH-USD2026 (Ley No. 493-19)	27-dic.-2019	27-dic.-2026	Fija 6.65%	USD	600.00	600.00	-	600.00
MH-USD2029 (Ley No. 512-19)	26-jun.-2020	26-jun.-2029	Fija 6.95%	USD	489.00	489.00	-	489.00
MH-USD2040 (Ley No. 512-19)*	24-jul.-2020	24-jul.-2040	Fija 6.75%	USD	6,811.28	900.00	-	900.00

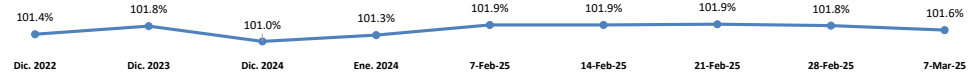
*Monto autorizado se convierte con el tipo de cambio de la ley general de presupuesto del Estado (Ley No.506-19) y su modificación a la ley de valores de deuda pública (Ley No. 68-20).

Fuente: Dirección General de Crédito Público.

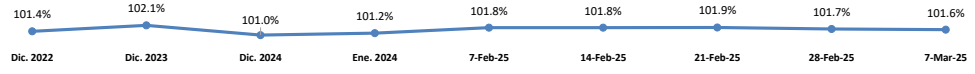
- Bonos Internos Plan de Recapitalización del Banco Central (Ley No. 167-07)
- Bonos Internos Subastas Ministerio de Hacienda durante 2010 (Ley No. 366-09)
- Bonos Internos Subastas Ministerio de Hacienda durante 2012 (Ley No. 361-11)
- Bonos Internos Subastas Ministerio de Hacienda durante 2013 (Ley No. 58-13)
- Bonos Internos Subastas Ministerio de Hacienda durante 2014 (Ley No. 152-14)
- Bonos Internos Subastas Ministerio de Hacienda durante 2015 (Ley No. 548-14)
- Bonos Internos Subastas Ministerio de Hacienda durante 2016 (Ley No. 331-15)
- Bonos Internos Subastas Ministerio de Hacienda durante 2017 (Ley No. 693-16)
- Bonos Internos Subastas Ministerio de Hacienda durante 2018 (Ley No. 248-17)
- Bonos Internos Subastas Ministerio de Hacienda durante 2019 (Ley No. 64-18)
- Bonos Internos Subastas Ministerio de Hacienda durante 2020 (Ley No. 512-19)
- Bonos Internos Subastas Ministerio de Hacienda durante 2021 (Ley No. 243-20)
- Bonos Internos Subastas Ministerio de Hacienda durante 2022 (Ley No. 348-21)
- Bonos Internos Subastas Ministerio de Hacienda durante 2023 (Ley No. 01-23)

Informaciones Extraídas Luxembourg Stock Exchange					
Monto Emisión	ISIN Code	US25714PB209	USD163.5 MM	Tasa de Interés 6.6%	Perimió 28/1/2024
Monto Emisión	ISIN Code	USP3579EAT49	USD 336.5 MM	Tasa de Interés 6.6%	Perimió 28/1/2024
Monto Emisión	ISIN Code	US25714PB34	USD 331.98 MM	Tasa de Interés 5.875%	Perimió 18/4/2024
Monto Emisión	ISIN Code	USP3579EA565	USD 668.0 MM	Tasa de Interés 5.875%	Perimió 18/4/2024
Monto Emisión	ISIN Code	US25714PCV85	USD731.6 MM	Tasa de Interés 5.5%	Perimió 27/1/2025
Monto Emisión	ISIN Code	USP3579EBD87	USD768.4MM	Tasa de Interés 5.5%	Perimió 27/1/2025

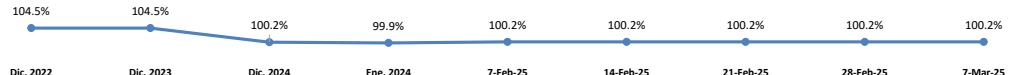
Monto Emisión :	USD1,039.2 MM	ISIN Code	USP3579EBK21
En Circulación :	USD1,039.2 MM		
Fecha Emisión :	8-feb.-16		
Fecha de Vencimiento :	29-ene.-26		
Tasa de Interés :	6.87%		
AÑO 2025			
	7-Mar-25	Menor	Mayor
Valor del Mercado :	101.60%	100.90%	101.91%



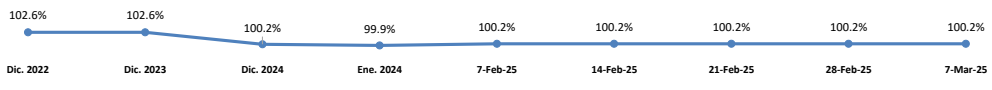
Monto Emisión :	USD460.8 MM	ISIN Code	US25714PDJ49
En Circulación :	USD460.8 MM		
Fecha Emisión :	8-feb.-16		
Fecha de Vencimiento :	29-ene.-26		
Tasa de Interés :	6.87%		
AÑO 2025			
	7-Mar-25	Menor	Mayor
Valor del Mercado :	101.61%	100.80%	101.90%



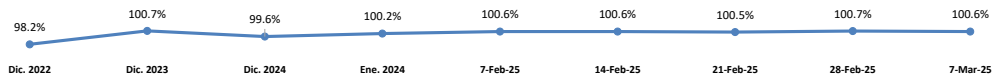
Monto Emisión :	DOP16,083.1 MM	ISIN Code	US25714PEA21
En Circulación :	DOP16,083.1 MM		
Fecha Emisión :	14-jun.-19		
Fecha de Vencimiento :	5-jun.-26		
Tasa de Interés :	9.75%		
AÑO 2025			
	7-Mar-25	Menor	Mayor
Valor del Mercado :	100.24%	99.92%	100.25%



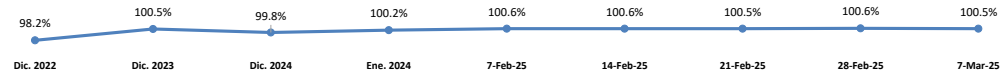
Monto Emisión :	DOP51,939.9 MM	ISIN Code	USP3579ECD78
En Circulación :	DOP51,939.9 MM		
Fecha Emisión :	14-jun.-19		
Fecha de Vencimiento :	5-jun.-26		
Tasa de Interés :	9.75%		
AÑO 2025			
	7-Mar-25	Menor	Mayor
Valor del Mercado :	100.24%	99.92%	100.25%



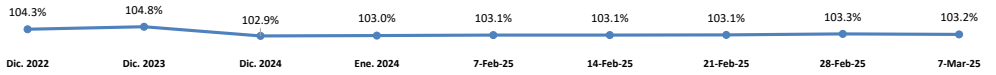
Monto Emisión	:	USD633.6MM	ISIN Code	US25714PDT21
En Circulación	:	USD633.6MM		
Fecha Emisión	:	1-feb.-17		
Fecha de Vencimiento	:	25-ene.-27		
Tasa de Interés	:	5.95%		
		7-Mar-25	AÑO 2025	
			Menor	Mayor
Valor del Mercado	:	100.60%	99.55%	100.78%



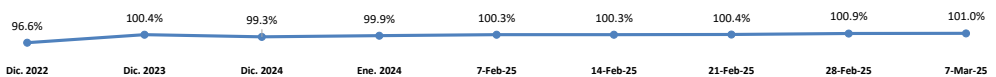
Monto Emisión	:	USD1,066.4 MM	ISIN Code	USP3579EBV85
En Circulación	:	USD1,066.4 MM		
Fecha Emisión	:	1-feb.-17		
Fecha de Vencimiento	:	25-ene.-27		
Tasa de Interés	:	5.95%		
		7-Mar-25	AÑO 2025	
			Menor	Mayor
Valor del Mercado	:	100.54%	99.59%	100.76%



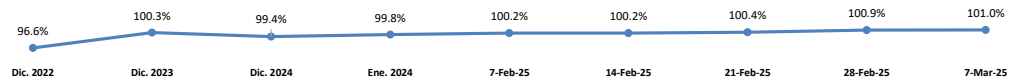
Monto Emisión	:	USD300.0 MM	ISIN Code	USP3579EAG28
En Circulación	:	USD300.0 MM		
Fecha Emisión	:	21-mar.-06		
Fecha de Vencimiento	:	20-abr.-27		
Tasa de Interés	:	8.625%		
		7-Mar-25	AÑO 2025	
			Menor	Mayor
Valor del Mercado	:	103.22%	102.54%	103.34%



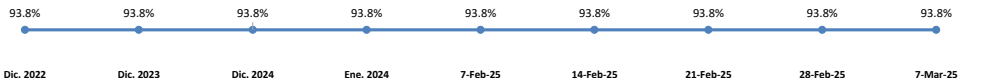
Monto Emisión	:	USD434.0 MM	ISIN Code	US25714PDZ80
En Circulación	:	USD434.0 MM		
Fecha Emisión	:	20-jul.-18		
Fecha de Vencimiento	:	19-jul.-28		
Tasa de Interés	:	6.00%		
		7-Mar-25	AÑO 2025	
			Menor	Mayor
Valor del Mercado	:	100.98%	98.53%	101.07%



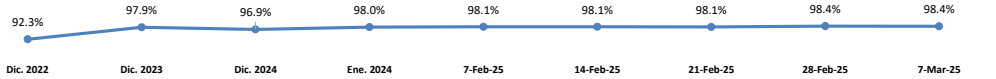
Monto Emisión	:	USD866.0 MM	ISIN Code	USP3579ECB13
En Circulación	:	USD866.0 MM		
Fecha Emisión	:	20-jul.-18		
Fecha de Vencimiento	:	19-jul.-28		
Tasa de Interés	:	6.00%		
		7-Mar-25	AÑO 2025	
			Menor	Mayor
Valor del Mercado	:	100.97%	98.53%	101.10%



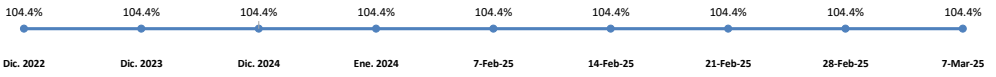
Monto Emisión	:	USD725.9 MM	ISIN Code	US25714PEP99
En Circulación	:	USD725.9 MM		
Fecha Emisión	:	10-mar.-22		
Fecha de Vencimiento	:	22-feb.-29		
Tasa de Interés	:	5.50%		
		7-Mar-25	AÑO 2025	
			Menor	Mayor
Valor del Mercado	:	93.75%	93.75%	93.75%



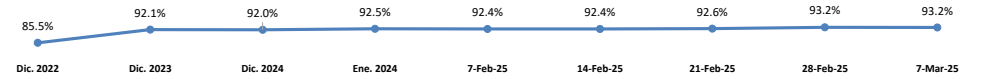
Monto Emisión	:	USD1,056.1 MM	ISIN Code	USP3579ECP09
En Circulación	:	USD1,056.1 MM		
Fecha Emisión	:	10-mar.-22		
Fecha de Vencimiento	:	22-feb.-29		
Tasa de Interés	:	5.50%		
		7-Mar-25	AÑO 2025	
			Menor	Mayor
Valor del Mercado	:	98.39%	96.09%	98.58%



Monto Emisión	:	USD629.3 MM	ISIN Code	US25714PED69
En Circulación	:	USD629.3 MM		
Fecha Emisión	:	17-feb.-21		
Fecha de Vencimiento	:	30-ene.-30		
Tasa de Interés	:	4.50%		
		7-Mar-25	AÑO 2025	
			Menor	Mayor
Valor del Mercado	:	104.40%	104.40%	105.68%



Monto Emisión	:	DOP1,370.7 MM	ISIN Code	USP3579ECF27
En Circulación	:	DOP1,370.7 MM		
Fecha Emisión	:	17-feb.-21		
Fecha de Vencimiento	:	30-ene.-30		
Tasa de Interés	:	4.50%		
		7-Mar-25	AÑO 2025	
			Menor	Mayor
Valor del Mercado	:	93.21%	90.72%	93.42%



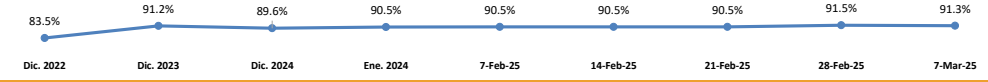
Monto Emisión	:	USD476.5MM	ISIN Code	US25714PET12
En Circulación	:	USD476.5MM		
Fecha Emisión	:	13-feb.-23		
Fecha de Vencimiento	:	2-feb.-31		
Tasa de Interés	:	7.05%	AÑO 2025	
		7-Mar-25	Menor	Mayor
Valor del Mercado	:	104.03%	101.33%	104.36%



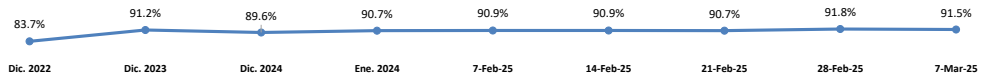
Monto Emisión	:	DOP723.4 MM	ISIN Code	USP3579ECR64
En Circulación	:	DOP723.4 MM		
Fecha Emisión	:	13-feb.-23		
Fecha de Vencimiento	:	2-feb.-31		
Tasa de Interés	:	7.05%	AÑO 2025	
		7-Mar-25	Menor	Mayor
Valor del Mercado	:	104.03%	101.28%	104.36%



Monto Emisión	:	USD2,138.0 MM	ISIN Code	USP3579ECH82
En Circulación	:	USD2,138.0 MM		
Fecha Emisión	:	5-oct.-21		
Fecha de Vencimiento	:	23-sep.-32		
Tasa de Interés	:	4.88%	AÑO 2025	
		7-Mar-25	Menor	Mayor
Valor del Mercado	:	91.27%	88.09%	91.67%



Monto Emisión	:	USD927.9 MM	ISIN Code	US25714PEF18
En Circulación	:	USD927.9 MM		
Fecha Emisión	:	5-oct.-21		
Fecha de Vencimiento	:	23-sep.-32		
Tasa de Interés	:	4.88%	AÑO 2025	
		7-Mar-25	Menor	Mayor
Valor del Mercado	:	91.45%	88.13%	91.89%



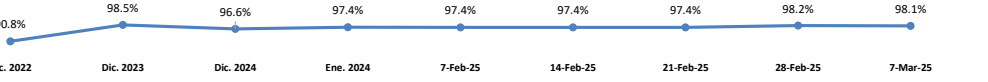
Monto Emisión	:	DOP14,846.1 MM	ISIN Code	US25714PES39
En Circulación	:	DOP14,846.1 MM		
Fecha Emisión	:	13-feb.-23		
Fecha de Vencimiento	:	2-feb.-33		
Tasa de Interés	:	13.63%	AÑO 2025	
		7-Mar-25	Menor	Mayor
Valor del Mercado	:	100.00%	100.00%	100.00%



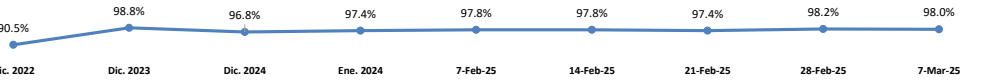
Monto Emisión	:	DOP47,436.8 MM	ISIN Code	USP3579ECQ81
En Circulación	:	DOP47,436.8 MM		
Fecha Emisión	:	13-feb.-23		
Fecha de Vencimiento	:	2-feb.-33		
Tasa de Interés	:	13.63%	AÑO 2025	
		7-Mar-25	Menor	Mayor
Valor del Mercado	:	100.00%	100.00%	100.00%



Monto Emisión	:	USD1,247.8 MM	ISIN Code	USP3579ECN50
En Circulación	:	USD1,247.8 MM		
Fecha Emisión	:	10-mar.-22		
Fecha de Vencimiento	:	22-feb.-33		
Tasa de Interés	:	6.00%	AÑO 2025	
		7-Mar-25	Menor	Mayor
Valor del Mercado	:	98.07%	94.82%	98.46%



Monto Emisión	:	USD534.2 MM	ISIN Code	US25714PEN42
En Circulación	:	USD534.2 MM		
Fecha Emisión	:	10-mar.-22		
Fecha de Vencimiento	:	22-feb.-33		
Tasa de Interés	:	6.00%	AÑO 2025	
		7-Mar-25	Menor	Mayor
Valor del Mercado	:	98.00%	94.88%	98.43%



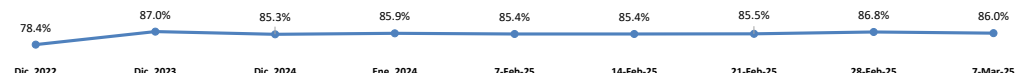
Monto Emisión	:	USD16,294.0 MM	ISIN Code	US25714PEW41
En Circulación	:	USD16,294.0 MM		
Fecha Emisión	:	20-sep.-23		
Fecha de Vencimiento	:	15-sep.-35		
Tasa de Interés	:	11.25%	AÑO 2025	
		7-Mar-25	Menor	Mayor
Valor del Mercado	:	107.18%	107.18%	109.06%



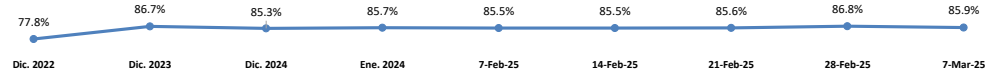
Monto Emisión	:	USD54,706.1 MM	ISIN Code	USP3579ECS48
En Circulación	:	USD54,706.1 MM		
Fecha Emisión	:	20-sep.-23		
Fecha de Vencimiento	:	15-sep.-35		
Tasa de Interés	:	11.25%	AÑO 2025	
		7-Mar-25	Menor	Mayor
Valor del Mercado	:	107.18%	107.18%	109.06%



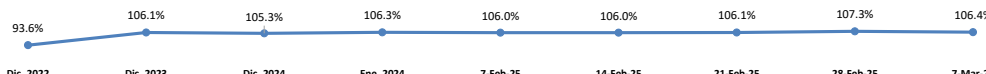
Monto Emisión	:	USD580.6 MM	ISIN Code	US25714PEG90
En Circulación	:	USD580.6 MM		
Fecha Emisión	:	27-ene.-21		
Fecha de Vencimiento	:	21-ene.-41		
Tasa de Interés	:	5.30%	AÑO 2025	
		7-Mar-25	Menor	Mayor
Valor del Mercado	:	86.00%	82.50%	87.00%



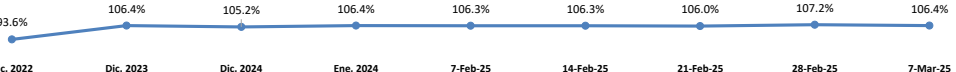
Monto Emisión	:	USD919.4 MM	ISIN Code	USP3579ECJ49
En Circulación	:	USD919.4 MM		
Fecha Emisión	:	27-ene.-21		
Fecha de Vencimiento	:	21-ene.-41		
Tasa de Interés	:	5.30%	AÑO 2025	
		7-Mar-25	Menor	Mayor
Valor del Mercado	:	85.86%	82.61%	86.96%



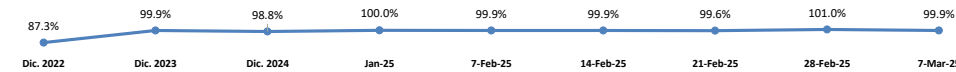
Monto Emisión	:	USD 955.1 MM	ISIN Code	USP3579EAY34
En Circulación	:	USD 955.1 MM		
Fecha Emisión	:	8-may.-14		
Fecha de Vencimiento	:	30-abr.-44		
Tasa de Interés	:	7.45%	AÑO 2025	
		7-Mar-25	Menor	Mayor
Valor del Mercado	:	106.41%	102.55%	107.43%



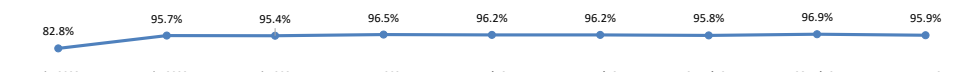
Monto Emisión	:	USD 544.9 MM	ISIN Code	US25714PCF36
En Circulación	:	USD 544.9 MM		
Fecha Emisión	:	8-may.-14		
Fecha de Vencimiento	:	30-abr.-44		
Tasa de Interés	:	7.45%	AÑO 2025	
		7-Mar-25	Menor	Mayor
Valor del Mercado	:	106.38%	102.53%	107.38%



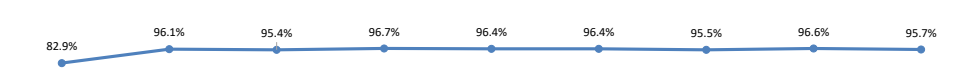
Monto Emisión	:	USD906.5 MM	ISIN Code	US25714PCW68
En Circulación	:	USD906.5 MM		
Fecha Emisión	:	5-feb.-15		
Fecha de Vencimiento	:	27-ene.-45		
Tasa de Interés	:	6.85%	AÑO 2025	
		7-Mar-25	Menor	Mayor
Valor del Mercado	:	99.87%	96.22%	101.00%



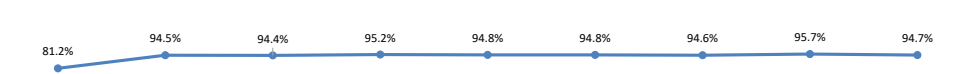
Monto Emisión	:	USD306.9 MM	ISIN Code	US25714PDW59
En Circulación	:	USD306.9 MM		
Fecha Emisión	:	16-mar.-18		
Fecha de Vencimiento	:	15-feb.-48		
Tasa de Interés	:	6.50%	AÑO 2025	
		7-Mar-25	Menor	Mayor
Valor del Mercado	:	95.91%	92.65%	97.39%



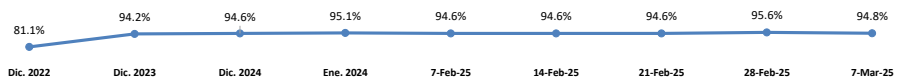
Monto Emisión	:	USD693.1MM	ISIN Code	USP3579EBY25
En Circulación	:	USD693.1MM		
Fecha Emisión	:	16-mar.-18		
Fecha de Vencimiento	:	15-feb.-48		
Tasa de Interés	:	6.50%	AÑO 2025	
		7-Mar-25	Menor	Mayor
Valor del Mercado	:	95.66%	92.60%	97.42%



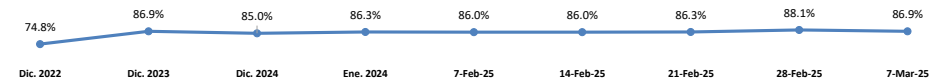
Monto Emisión	:	USD451.6 MM	ISIN Code	US25714PEB04
En Circulación	:	USD451.6 MM		
Fecha Emisión	:	14-jun.-19		
Fecha de Vencimiento	:	5-jun.-49		
Tasa de Interés	:	6.40%	AÑO 2025	
		7-Mar-25	Menor	Mayor
Valor del Mercado	:	94.66%	91.49%	95.95%



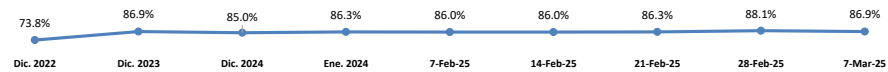
Monto Emisión	:	USD1,048.4 MM	ISIN Code	USP3579ECE51
En Circulación	:	USD1,048.4 MM		
Fecha Emisión	:	14-jun.-19		
Fecha de Vencimiento	:	5-jun.-49		
Tasa de Interés	:	6.40%	AÑO 2025	
		7-Mar-25	Menor	Mayor
Valor del Mercado	:	↓ 94.82%	91.42%	95.91%



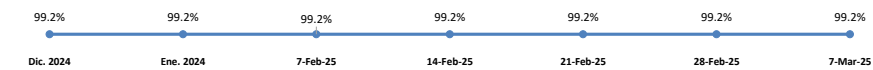
Monto Emisión	:	USD939.9 MM	ISIN Code	US25714PEE43
En Circulación	:	USD939.9 MM		
Fecha Emisión	:	17-feb.-21		
Fecha de Vencimiento	:	30-ene.-60		
Tasa de Interés	:	5.88%	AÑO 2025	
		7-Mar-25	Menor	Mayor
Valor del Mercado	:	↓ 86.88%	82.13%	88.25%



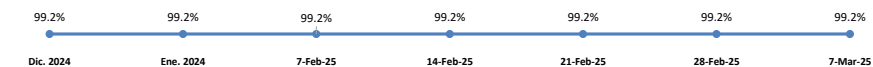
Monto Emisión	:	USD2,260.0 MM	ISIN Code	USP3579ECG00
En Circulación	:	USD2,260.0 MM		
Fecha Emisión	:	17-feb.-21		
Fecha de Vencimiento	:	30-ene.-60		
Tasa de Interés	:	5.88%	AÑO 2025	
		7-Mar-25	Menor	Mayor
Valor del Mercado	:	↓ 86.88%	82.13%	88.25%



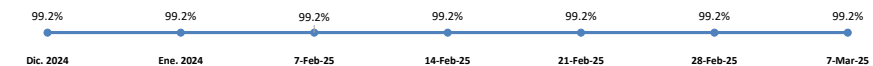
Monto Emisión	:	USD450.7 MM	ISIN Code	USP3579ECU93
En Circulación	:	USD450.7 MM		
Fecha Emisión	:	19-jul.-24		
Fecha de Vencimiento	:	1-jun.-36		
Tasa de Interés	:	6.60%	AÑO 2025	
		7-Mar-25	Menor	Mayor
Valor del Mercado	:	→ 99.20%	99.20%	99.20%



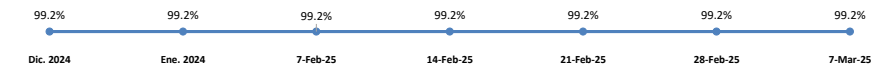
Monto Emisión	:	USD80,556.7 MM	ISIN Code	USP3579ECV76
En Circulación	:	USD80,556.7 MM		
Fecha Emisión	:	19-jul.-24		
Fecha de Vencimiento	:	1-jun.-36		
Tasa de Interés	:	10.75%	AÑO 2025	
		7-Mar-25	Menor	Mayor
Valor del Mercado	:	→ 99.20%	99.20%	99.20%



Monto Emisión	:	USD299.3 MM	ISIN Code	US25714PEZ71
En Circulación	:	USD299.3 MM		
Fecha Emisión	:	19-jul.-24		
Fecha de Vencimiento	:	1-jun.-36		
Tasa de Interés	:	6.60%	AÑO 2025	
		7-Mar-25	Menor	Mayor
Valor del Mercado	:	→ 99.20%	99.20%	99.20%



Monto Emisión	:	USD24,443.4 MM	ISIN Code	US25714PFA12
En Circulación	:	USD24,443.4 MM		
Fecha Emisión	:	19-jul.-24		
Fecha de Vencimiento	:	1-jun.-36		
Tasa de Interés	:	10.75%	AÑO 2025	
		7-Mar-25	Menor	Mayor
Valor del Mercado	:	→ 99.20%	99.20%	99.20%



FUENTES: Bloomberg Professional Service <http://bancentral.gov.do/> <https://www.luxse> <https://www.luxse.com/issuer/DominicanRepubl/34298> <https://www.creditopublico.gob.do/emisiones/intern> <https://boletines.byrd.com.do/>
 heral: Todas las variaciones son semanales.