

Memoria  
Institucional  
2025



Cuando  
el país avanza  
con hechos,  
la confianza  
nos une





Memoria  
Institucional  
**2025**



Cuando  
el país avanza  
con hechos,  
la confianza  
nos une



# Contenido



# 08

## Indicadores de desempeño financiero



# 10

## El Banco que crece con el país

Carta del Presidente Ejecutivo



# 16

## Resumen de Gobierno Corporativo

- 18 Consejo de Directores
- 20 Miembros del Consejo de Directores
- 21 Principales ejecutivos del Banco de Reservas
- 21 Principales ejecutivos de las Empresas Subsidiarias



# 22

## Cuando el país avanza con hechos, la confianza nos une

- 24 El Banco es reconocido como parte del desarrollo estructural del país
- 26 Una forma de actuar
- 26 Solidez financiera como base de la confianza
- 27 Liderazgo validado bajo estándares internacionales
- 28 Impulsar sectores productivos y el comercio
- 28 Compromiso con las Pymes
- 29 Transformación digital con propósito
- 30 Sostenibilidad, inclusión y responsabilidad social
- 31 Reputación, cultura y reconocimiento interno
- 33 Construyendo el camino hacia el futuro



# 34

## Desempeño financiero

- 36 **Contexto internacional y nacional**
- 37 Panorama internacional
- 38 Mercado financiero regional en América Latina
- 39 Economía y mercado financiero dominicano
- 40 Sector fiscal dominicano y su relevancia macro-financiera
- 41 Sistema financiero dominicano y Banreservas
- 42 **El Banco en el 2025**
- 44 Resultados del año
- 50 Negocios personales
- 56 Negocios corporativos
- 58 Negocios gubernamentales
- 61 Bancarizar es Patria
- 64 Puedo, programa nacional de educación financiera para estudiantes y docentes

- 66 Negocios turísticos
- 78 Canales, estrategia digital y cash management
- 87 Productos y estrategia digital
- 92 Ciberseguridad
- 94 **Capital Humano**

# 104

## El compromiso social del Banco

- 106 Sostenibilidad y Responsabilidad Social
- 114 Centro Cultural Banreservas
- 128 Deporte
- 132 Voluntariado Banreservas
- 144 Fundación Reservas del País

150

Calificaciones y reconocimientos



269

Unidades de negocios y servicios por provincia



152

Estados financieros no consolidados al 31 de diciembre del 2025



270

Resumen 2025



266

Bancos corresponsales



268

Cobertura nacional e internacional



# Indicadores de desempeño financiero



Los resultados financieros de 2025 evidencian una estructura balanceada entre crecimiento, rentabilidad y control del riesgo, permitiendo al Banco sostener su rol sistémico y acompañar el desarrollo económico nacional

En millones de RD\$	2024	2025
<b>Total de Activos</b>	<b>1,215,668.6</b>	<b>1,281,882.9</b>
Fondos disponibles	184,606.2	198,380.9
Inversiones totales netas	413,668.8	412,695.0
Cartera de préstamos neta	562,532.9	610,854.2
<b>Total depósitos</b>	<b>929,350.4</b>	<b>1,045,929.2</b>
Depósitos a la vista	174,035.9	158,463.2
Depósitos de ahorro	371,364.6	391,073.7
Certificados financieros y a plazo	299,469.4	359,559.9
Intereses por pagar, depósito del público	858.7	1,115.6
En instituciones financieras del país y el exterior	83,621.8	135,716.9
<b>Patrimonio neto</b>	<b>110,620.3</b>	<b>124,894.2</b>
Ingresos totales	148,864.8	160,280.4
Gastos totales	121,298.5	134,830.4
Ingresos financieros	113,246.7	117,157.0
Ingresos operacionales	29,004.6	33,388.6
Utilidades antes de impuesto	27,594.8	24,226.4
Impuesto sobre la renta	28.5	(1,223.6)
Utilidades netas	27,566.3	25,450.00



**Indicadores en %**

**2024**

**2025**

	2024	2025
<b>Rentabilidad sobre activos</b>	<b>2.31</b>	<b>1.87</b>
Rentabilidad del patrimonio	26.82	20.83
Índice de solvencia	19.90	19.85
Patrimonio sobre activos	9.10	9.74
Activos / depósitos	130.81	122.56
Patrimonio neto / depósitos	11.90	11.94
Préstamos / depósitos	62.54	60.57
Morosidad de la cartera de préstamos total	0.98	1.40
Morosidad de la cartera de préstamos	0.90	1.29
Fondos disponibles / depósitos	19.86	17.96

**Total de activos**

En millones de RD\$

2024

**1,215,668.6**

2025

**1,281,882.9**

**Total depósitos**

En millones de RD\$

2024

**929,350.4**

2025

**1,054,929.2**

**Patrimonio neto**

En millones de RD\$

2024


**110,620.3**

2025

**124,894.2**



# El Banco que crece con el país





**Dr. Leonardo Aguilera**



## Carta del Presidente Ejecutivo

Me complace presentar la Memoria Institucional del Banco de Reservas correspondiente al ejercicio fiscal 2025, en la que se recogen los principales resultados, avances y logros alcanzados por nuestra institución durante ese período.

El año 2025 estuvo marcado por un entorno económico internacional dinámico y en constante transformación, caracterizado por ajustes en los mercados globales, cambios en las políticas económicas de diversas naciones y nuevos retos para los sistemas financieros a nivel mundial. En este contexto, la República Dominicana continuó consolidando su estabilidad macroeconómica y fortaleciendo su posicionamiento dentro del escenario regional.

Conscientes de esta realidad, y en coordinación con los organismos regulatorios y supervisores del país, así como con los distintos actores del sistema financiero nacional, el Banco de Reservas mantuvo una gestión prudente, responsable y orientada a preservar la estabilidad, la confianza y el desarrollo del sistema financiero dominicano.

Como resultado de nuestro estilo de gestión, el Banco fortaleció su solidez y liderazgo en el mercado, respaldada por la confianza de sus clientes y de todo el pueblo dominicano. Ello se reflejó en el desempeño positivo de nuestras principales áreas de negocio y servicios, así como en el reconocimiento otorgado por prestigiosas entidades.

En tal sentido, esta Memoria Institucional se articula en torno a un concepto que resume la manera en que entendemos nuestro rol como institución financiera del Estado: «Cuando el país avanza con hechos, la confianza nos une». Esta temática es una forma concreta de interpretar el papel del Banco en la economía y en la sociedad dominicana. Los avances del país se reflejan en hechos tangibles: estabilidad financiera, expansión del crédito productivo, fortalecimiento institucional, innovación tecnológica, inclusión financiera y una gestión responsable que contribuye, desde diferentes aristas, al bienestar de la sociedad.

En ese contexto, los reconocimientos nacionales, regionales e internacionales recibidos durante el año adquieren un significado especial. Más que distinciones puntuales, representan una validación externa del trabajo realizado por el Banco en ámbitos claves como el desempeño financiero, la calidad de gestión, el impulso al financiamiento productivo, la transformación digital, el gobierno corporativo, la sostenibilidad y la inclusión financiera. Estos reconocimientos reflejan una trayectoria institucional consistente y confirman que el compromiso del Banco de Reservas con el desarrollo del país se expresa, ante todo, a través de resultados concretos y medibles.

Esto hizo posible, que al cierre del año 2025, los activos del Banco de Reservas se elevaron a RD\$1,281,882.9 millones, por encima de RD\$66,214.30 millones con relación al 2024, siendo la institución nacional líder en ese renglón, con un 35.2% de los activos de la banca múltiple dominicana. Así mismo, consolidamos nuestro liderazgo en cartera de créditos, depósitos y utilidades dentro del sistema



Banreservas lidera el mercado con **35.2%** de los activos de la banca múltiple



**RD\$1.28** billones en activos totales

**RD\$1.05** billones en depósitos



financiero, lo que evidencia la solidez de nuestras operaciones y la confianza del público en nuestra institución.

La cartera de créditos bruta cerró con RD\$628,138.4 millones, que comparada con diciembre de 2024, se incrementó en RD\$51,678.3 millones, lo que demuestra nuestro constante apoyo a todas las áreas productivas, así como a las familias dominicanas, para la adquisición de vehículos, viviendas y bienes diversos, en beneficio de su calidad de vida.



Los créditos dirigidos al sector privado ascendieron a RD\$596,503.1 millones, que equivalen a un destacado 95% del total de la cartera. Con relación al 2024 aumentaron en RD\$55,861.9 millones, representando el 10.3%, demostración plena de la confianza puesta en el Banco de Reservas por los empresarios, industriales, comerciantes, agricultores y la ciudadanía en general. Al cierre de diciembre de 2025, Banreservas se posiciona como líder de volumen de colocaciones dentro del sistema de banca múltiple, alcanzando un 31%, según datos de la Superintendencia de Bancos.

Estos créditos se realizaron con un nivel de morosidad de 1.29%, al cierre de 2025, el nivel de morosidad más bajo de todo el sistema financiero dominicano. Mientras que la cobertura para posibles riesgos de los pagos de créditos morosos ascendió a 206.84%, mas de una vez el nivel exigido por las normativas del país. Se suma a este magnífico comportamiento, el índice de eficiencia del Banco, que se colocó en un 69.3%, al cierre de 2025.

Los depósitos se elevaron a RD\$1,045,929.2 millones y constituyeron el 90.4% del total de pasivos. Comparado con diciembre de 2024, se incrementaron en RD\$116,578.9 millones, un crecimiento de 12.5%. Los depósitos del sector privado ascendieron a RD\$882,786.7 millones, constituyendo el 84.4% de los depósitos totales. En términos interanual se incrementaron en RD\$130,698.5 millones, una muestra de la confianza de las empresas y las familias en nuestra institución.

Nuestro indicador de liquidez, que relaciona los fondos disponibles con los depósitos totales, fue un robusto 17.96%, al cierre de diciembre de 2025. El patrimonio neto del Banco totalizó RD\$124,894.2 millones, indicando un aumento significativo de 12.9%, que comparado con diciembre de 2024 ascendió a RD\$ 19,875.4 millones.

La fortaleza patrimonial de la institución se manifiesta con un índice de solvencia de 19.85%, a diciembre de 2025, superando el mínimo de 10% establecido en la Ley Monetaria y Financiera. La rentabilidad de los activos -ROA- se colocó en torno al 1.87% y la del patrimonio -ROE- en 20.83%.

Experimentamos, pues, un crecimiento significativo de los negocios con el sector privado y una fortaleza de los vínculos con el Gobierno Dominicano y su política económica y social, como lo demuestra el contenido de esta Memoria Institucional 2025, donde se detallan pormenorizadamente todo el avance logrado en las áreas de negocios, tanto personales como corporativos, así como en la



modernización de los aspectos tecnológicos de la institución, donde ya realizamos el 95% de las transacciones vía canales, actualizándonos en los negocios digitales, como herramienta de eficiencia y seguridad.

Del mismo modo, hemos brindado un respaldo decidido al turismo, contribuyendo al desarrollo de uno de los sectores claves de nuestra economía. Así lo demuestra nuestra activa participación en importantes ferias internacionales, como FITUR en España, ANATO en Colombia, ITB en Berlín e IFTM Top Resa en Francia, Feria inmobiliaria Banreservas de New York y Laurence, espacios en los que hemos promovido oportunidades de inversión y nuevos proyectos para el país. Como resultado, nuestro respaldo al sector alcanzó el 44%.

Hemos otorgado también especial atención a las Pymes, que constituyen un sólido pilar de la economía nacional, cuyo dinamismo quedó evidenciado durante la Feria Expo Pymes 2025. Del mismo modo, impulsamos facilidades para que la familia dominicana pueda acceder a viviendas a bajo costo, lo que se reflejó en el notable entusiasmo generado en la Expo Hogar 2025, con múltiples solicitudes recibidas. A estas iniciativas se sumó la Expo Móvil 2025, orientada a facilitar la adquisición de vehículos tanto para el trabajo empresarial como para el transporte personal. A través de estos programas, el Banco de Reservas reafirmó su compromiso de apoyar a diversos sectores productivos y contribuir al mejoramiento de la calidad de vida de los dominicanos.



## El crecimiento de una institución adquiere su verdadero valor cuando se traduce en progreso para las personas y el país

El negocio de remesas registró un sólido crecimiento en 2025, con más de 6.1 millones de transacciones recibidas y US\$1,646.95 millones en envíos, destacándose el incremento de los depósitos directos en cuentas de ahorro, que representan más del 94% del total procesado. A su vez, la App Remesas Reservas continuó ampliando su uso, con envíos principalmente desde Estados Unidos y Europa.

También los cosecheros y molineros de arroz recibieron nuestro respaldo, a través del programa de Pignoración de Arroz, donde fueron beneficiados miles de representantes del sector, para la buena marcha de sus negocios.

Debemos resaltar, igualmente, el interés del Banco en fomentar la inclusión financiera, incorporando a miles de dominicanos a la bancarización responsable. En cuanto a nuestro compromiso social, es importante mencionar la continua evolución de nuestro quehacer en sostenibilidad y responsabilidad social como eje transversal de nuestras operaciones. Por igual, destacamos la labor realizada a cargo del Voluntariado Banreservas en los aspectos de preservación de medio ambiente, salud y educación, entre otras actividades que favorecen a cientos de dominicanos, principalmente a los más vulnerables; así mismo, hemos brindado un decidido apoyo a la cultura, a través de las actividades del Centro Cultural Banreservas en Santo Domingo; y de la nueva sede del Centro en Santiago.

Desde la Presidencia Ejecutiva hemos procurado fortalecer al Banco de Reservas sobre bases firmes de solidez institucional, madurez organizacional, gobernanza robusta y estricto apego a nuestros principios, como fundamento de la confianza pública. Este propósito se ha sustentado en hechos transparentes y verificables, y en un liderazgo ejercido con responsabilidad, orientado a consolidar al Banco como una sólida plataforma para el desarrollo nacional y a inspirar en nuestros colaboradores un profundo sentido de compromiso con ese objetivo. Ese es el legado, la huella que aspiro dejar como testimonio de nuestro paso por esta institución, a la que valoro entrañablemente y que constituye un verdadero patrimonio del pueblo dominicano.

Es justo hacer constar en este documento que los logros alcanzados por la administración del Banco de Reservas han sido posibles gracias al decisivo respaldo del señor Presidente de la República Dominicana, licenciado Luis Abinader Corona. De igual manera, agradecemos el apoyo de los miembros del Consejo de Directores a estas iniciativas, así como el excelente trabajo de nuestros ejecutivos y colaboradores. Expresamos, igualmente, nuestro más profundo agradecimiento a los clientes de todos los sectores del país por la confianza depositada en esta institución y por su lealtad durante más de 84 años de servicio a la nación.

**Dr. Leonardo Aguilera**

# Resumen de Gobierno Corporativo



Ley Orgánica  
del Banco de  
Reservas núm.

13-24



**La Ley Orgánica del Banco de Reservas núm. 13-24, con fecha del 23 de abril del 2024, los Estatutos Sociales y el Reglamento Interno del Consejo de Directores constituyen la base legal para la composición y el funcionamiento del Gobierno Corporativo y los estamentos de decisión de la institución. Así mismo, el Banco se rige por las leyes y normas dispuestas por las autoridades monetarias y financieras, para las entidades de intermediación financiera establecidas en el país.**

En cumplimiento al Artículo núm. 5 del Reglamento sobre Gobierno Corporativo aprobado por la Junta Monetaria, mediante la Segunda Resolución, de fecha 19 de abril del 2007 y modificado mediante la Primera Resolución del 2 de julio de 2015, el Consejo de Directores del Banco de Reservas, en su sesión ordinaria del 9 de febrero del 2016, resolvió aprobar el marco de Gobierno Corporativo del Banco.

El Gobierno Corporativo está conformado por el Consejo de Directores, la Administración General y los diferentes Comités creados por el Directorio, en el marco del cumplimiento de los Estatutos Sociales del Banco.

El Reglamento Interno del Consejo de Directores define la organización y funcionamiento general del Directorio, incluyendo las normas de conducta, el deber de confidencialidad y frecuencia de sesiones, entre otros; el cual fue aprobado por la Primera Resolución del Consejo de Directores, en la sesión del 26 de diciembre de 2007.



El Gobierno Corporativo sustenta la toma de decisiones bajo principios de transparencia, responsabilidad y cumplimiento normativo, alineados a estándares nacionales e internacionales



#### **De izquierda a derecha**

José Ramón Brea González, miembro; Patricia Elizabeth Bisonó José, Secretaria General; Luis Rafael Mejía Oviedo, miembro; Nelly Mariana Carías Guizado, miembro; Victor Manuel Perdomo Pou, miembro; Leonardo Aguilera Batista, Presidente Ejecutivo del Banco, miembro ex officio; Aristides Victoria Yeb, miembro; Félix Antonio Santana García, miembro; Magín Javier Díaz Domingo, Presidente del Consejo, miembro ex officio; Pedro Antonio Haché Pérez, miembro independiente; Jean Antonio Haché Álvarez, Vicepresidente del Consejo, miembro independiente; Besaida María Manuela Santana Sierra de Báez, miembro; Pedro José Pérez González, miembro; Johanna Isabel Reyes Hernández, miembro; Nicasio Antonio Pérez Zapata, miembro.



## Miembros del Consejo de Directores



El Consejo de Directores es el órgano con la autoridad suprema en la administración y gestión de los negocios y asuntos administrativos de la institución, determinado así por la Ley Orgánica y los Estatutos Sociales del Banco.

Magín Javier Díaz Domingo, Ministro de Hacienda y Economía, Presidente ex officio; Leonardo Aguilera, Presidente Ejecutivo, miembro ex officio; Jean Antonio Haché Álvarez, Vicepresidente, miembro independiente; Patricia Elizabeth Bisonó José, Secretaria General; Besaida María Manuela Santana Sierra de Báez, miembro; Pedro Antonio Haché Pérez, miembro independiente; Pedro José Pérez González, miembro; Johanna Isabel Reyes Hernández, miembro; Víctor Manuel Perdomo Pou, miembro; Arístides Victoria Yeb, miembro; José Ramón Brea González, miembro; Nicasio Antonio Pérez Zapata, miembro independiente; Félix Antonio Santana García, miembro; Nelly Mariana Carías Guizado, miembro; Luis Rafael Mejía Oviedo, miembro.

Sesiones celebradas por el Consejo de Directores

24

ordinarias

3

extraordinarias



El Directorio consta de nueve miembros y tres miembros independientes, y es presidido por el Ministro de Hacienda, quien al igual que el Presidente Ejecutivo, es miembro ex officio. De los siete miembros restantes, cuatro son nombrados por el Poder Ejecutivo, con tres suplentes y tres son nombrados por la Junta Monetaria, con sus respectivos suplentes.

Los miembros y miembros independientes son designados por períodos determinados de tres años en forma escalonada, de manera que cada año se renueve uno de los miembros designados por el Poder Ejecutivo y uno de los designados por la Junta Monetaria. Es de exclusiva autoridad del Poder Ejecutivo y la Junta Monetaria suspender o separar de su cargo a los miembros del Consejo de Directores.

Al 31 de diciembre del 2025, el Consejo de Directores celebró veinticuatro sesiones ordinarias y tres sesiones extraordinarias.



## Principales ejecutivos del Banco de Reservas

Los principales ejecutivos del Banco de Reservas de la República Dominicana, y los cargos que ocupan son Leonardo Aguilera Batista, Presidente Ejecutivo, miembro ex officio; Alieska María Díaz García, Vicepresidente Ejecutiva Senior Administrativa; Ysidro Antonio García Peguero, Vicepresidente Ejecutivo Senior de Negocios; Ana Elizabeth Pou de Castro, Vicepresidente Ejecutivo Senior de Capital Humano, Tecnología y Operaciones; Ruth Elizabeth Rosario Castro de Vega, Vicepresidente de Capital Humano; Juan Alberto Mustafá Michel, Vicepresidente Ejecutivo Senior de Empresas Subsidiarias; Patricia Elizabeth Bisonó José, Secretaria General; Pablo Benjamín De La Rosa De León, Vicepresidente Ejecutivo de Negocios Personales y Oficinas Comerciales; Roberto José Jiménez Lubrano, Vicepresidente Ejecutivo de Negocios Corporativos; Miguel Ángel Ramos Quiñones, Vicepresidente Ejecutivo de Negocios Empresariales; Doris Laura Uribe Velásquez, Vicepresidente Ejecutivo de Negocios Gubernamentales; Preppy Oscar Rodríguez Hernández, Vicepresidente Ejecutivo de Contabilidad; Amelia Mercedes Valverde Sosa, Vicepresidente Ejecutivo Legal; Ramón Leopoldo Pimentel Malla, Vicepresidente Ejecutivo de Tesorería; Daniel Alejandro Otero, Vicepresidente Ejecutivo de Gestión Integral de Riesgos; Fernando Arturo Mir Zuleta, Vicepresidente Ejecutivo de Estrategia, Finanzas e Inteligencia Comercial; José Manuel Obregón Albuquerque, Vicepresidente Ejecutivo de Negocios Internacionales y Gobierno Corporativo; Nancy Elizabeth Ferreras de Guzmán, Auditoría General; Franklin Soriano, Vicepresidente de Relaciones Públicas; Heiromy Castro, Vicepresidente de Cumplimiento; y Carmen Alicia Quijano de Aguilera, Presidente del Voluntariado Banreservas.



## Principales ejecutivos de las Empresas Subsidiarias

Los principales ejecutivos de las Empresas Subsidiarias del Banco de Reservas de la República Dominicana, y los cargos que ocupan son Luis Valdez Veras, Vicepresidente Ejecutivo de Seguros Reservas; Henry Fuentes Izquierdo, Vicepresidente Ejecutivo de AFP Reservas; José Martín Enrique Rivera Gabirondo, Vicepresidente Ejecutivo de ARS Reservas; Andrés Vander Horst, Vicepresidente Ejecutivo de Fiduciaria Reservas; Leandro José Villanueva Aceval, Vicepresidente Ejecutivo de AFI Reservas; Yamily Alina López Sourí, Vicepresidente Ejecutivo de la Fundación Reservas del País; Rafael Arquímedes Miguel Madera Rodríguez, Vicepresidente Ejecutivo de Inmobiliaria Reservas; Pedro Galán Flaquer, Vicepresidente Ejecutivo de Inversiones y Reservas; José M. Olivero, Director de Contabilidad Tenedora Reservas; Kelvin Mendoza Polanco, Vicepresidente Ejecutivo de Operadora Villa Esperanza -OVE-; Edward Ramón Sánchez González, Vicepresidente Ejecutivo de Seproi; y Sergio Estévez Arbaje, Vicepresidente Ejecutivo de Soluciones Capital.




Cuando el país  
avanza con hechos,  
la confianza nos une





El Banco es  
reconocido como  
parte del desarrollo  
estructural del país



  
**+60**  
**distinciones  
nacionales,  
regionales e  
internacionales**

Cuando se mira el 2025 en perspectiva, no se interpreta como un año excepcional por la cantidad de reconocimientos recibidos, sino por lo que esos reconocimientos revelan. Más de sesenta distinciones recibidas por entidades nacionales, regionales e internacionales no hablan de un logro puntual del Banco de Reservas ni de una coyuntura favorable. Hablan de un recorrido institucional que ha alcanzado un nivel de consistencia, madurez y credibilidad que hoy es visible y verificable.

La auto-celebración no es forma de liderazgo institucional real. La confianza no se proclama: se construye. Y se construye cuando los hechos –evaluados por terceros, bajo estándares exigentes– confirman que una institución cumple su rol con responsabilidad, continuidad y vocación de servicio público. Por eso, los reconocimientos de 2025 no son un mensaje que el Banco emite sobre sí mismo; son una lectura externa de cómo se está contribuyendo, de manera concreta, al desarrollo estructural de la República Dominicana.

Desde ese lugar surge el concepto que articula la temática que resume el enfoque del 2025 y la mirada hacia el futuro del Banco: «Cuando el país avanza con hechos, la confianza nos une». No es un eslogan ni una consigna. Es una convicción que se manifiesta en la forma en que el Banco opera, decide, financia, acompaña y contribuye al país en su conjunto.

## Una forma de actuar

Avanzar con hechos implica asumir que el liderazgo institucional no se ejerce desde el discurso, sino desde la capacidad de sostener procesos, articular sistemas y generar estabilidad en diversos contextos. Implica entender que el Banco de Reservas no avanza delante del país, ni por encima de él, sino con el país, como parte de su engranaje económico, productivo y social.

A lo largo de 2025, los reconocimientos recibidos funcionaron como validaciones externas de esa forma de actuar. No se presentaron como trofeos ni como rankings, sino como señales de confianza acumulada. Cada distinción confirmó comportamientos institucionales que el Banco ha venido consolidando: prudencia financiera, innovación útil, cercanía con la gente, compromiso con la inclusión y el crecimiento financiero, y una mirada de largo plazo con prosperidad para todos los dominicanos.

### Moody's Ratings

- Mejora de la calificación de depósitos a largo plazo de Ba3 a Ba2
- Mejora de la evaluación crediticia base -BCA- a Ba2

# AAA

- Calificación AAA, perspectiva estable



## Solidez financiera como base de la confianza

### Feller Rate

# AAA

- Calificación AAA, perspectiva estable



La confianza comienza por la solidez. Durante 2025, las mejoras en calificaciones de riesgo y las evaluaciones crediticias obtenidas reafirmaron la fortaleza estructural del Banco. Estas calificaciones no son abstractas: reflejan la calidad de los activos, la disciplina en la gestión del riesgo, la estabilidad de la base de depósitos y la capacidad sostenida de generar resultados.

En un entorno internacional marcado por la volatilidad, estos indicadores adquieren un valor especial. La solidez financiera del Banco no sólo protege a clientes y depositantes; contribuye a la estabilidad del sistema financiero dominicano en su conjunto. Esa responsabilidad sistémica es parte esencial de su rol país y constituye el cimiento sobre el cual se apoyan todos los demás logros del año.

## Liderazgo validado bajo estándares internacionales



Los reconocimientos internacionales recibidos en 2025 confirmaron que el desempeño del Banco es competitivo bajo parámetros globales. Ser reconocido como el mejor banco del país, como mejor grupo financiero o como referente en banca comercial, de consumo y Gobierno Corporativo no responde a una fotografía aislada, sino a una trayectoria consistente.

Estas distinciones se otorgan tras evaluaciones rigurosas que consideran indicadores financieros, calidad de gestión, innovación, alcance, eficiencia y consistencia estratégica. Para el Banco, representan una confirmación externa de que se avanza con una visión alineada a los más altos estándares internacionales, sin perder la identidad ni el compromiso local.

### Global Finance



## Mejor banco

de la República Dominicana

- Mejor proveedor de financiamiento de comercio exterior en la República Dominicana
- Mejor proveedor de financiamiento de comercio exterior en el Caribe
- Mejor proveedor de financiamiento de la cadena de suministro en el caribe
- Mejor banco para pymes de la República Dominicana



## Impulsar sectores productivos y comercio

Cuando una institución actúa con responsabilidad impulsando el desarrollo, la confianza deja de ser un discurso para ser un vínculo real



Uno de los aspectos más significativos de los reconocimientos obtenidos durante el año es su vínculo con el impulso a los sectores productivos. Las distinciones en comercio exterior, financiamiento de cadenas de suministro, tesorería y banca transaccional reflejan la capacidad del Banco de acompañar a empresas de todos los tamaños en su operación diaria y en sus procesos de expansión.

El rol del Banco no se limita a intermediar recursos financieros. Facilita flujos, reduce fricciones, aporta soluciones y sostiene la actividad económica en momentos de crecimiento y de desafío. Cuando el comercio fluye, cuando las cadenas productivas se fortalecen y cuando las empresas pueden operar con eficiencia, el país avanza. Y ese avance se traduce en confianza compartida.

## Compromiso con las Pymes

El liderazgo del Banco en el segmento de pequeñas y medianas empresas fue reconocido de manera reiterada en 2025, tanto a nivel nacional como regional. Estas distinciones confirman una convicción profunda: las Pymes son un eje estratégico del desarrollo económico sostenible y del aparato productivo nacional.

El enfoque combina financiamiento, acompañamiento, innovación y cobertura territorial. No se trata sólo de ofrecer crédito, sino de construir relaciones de largo plazo que permitan a los emprendedores y empresarios crecer, formalizarse y generar empleo. Cada reconocimiento en este ámbito valida una estrategia orientada a democratizar el acceso a oportunidades y a fortalecer el tejido productivo del país.

### Global Finance



- Mejor banco de tesorería y cash management de la República Dominicana
- Banco más seguro de la República Dominicana
- Mejor banco digital corporativo y empresarial de la República Dominicana
- Mejor sitio web bancario integral para consumidores en la República Dominicana
- Mejor aplicación de banca móvil en la República Dominicana
- Mejores APIs de banca abierta en la República Dominicana

**Banca transaccional y transformación digital**

- Banca transaccional y transformación digital
- Mejor banco transaccional de la República Dominicana



## Transformación digital con propósito

La transformación digital del Banco fue otro de los pilares validados externamente durante el año. Los reconocimientos a las plataformas digitales, aplicaciones móviles y desarrollos de *open banking* reflejan una visión clara: la tecnología es un medio para mejorar la experiencia del cliente, no un fin en sí mismo.

El Banco ha avanzado en digitalización sin perder cercanía, combinando agilidad, seguridad y usabilidad. Tanto para personas como para empresas, las soluciones digitales permiten operar con eficiencia, transparencia y confianza. Estos avances amplían el alcance del Banco y refuerzan su capacidad de servir en un entorno cada vez más dinámico.



Los reconocimientos de 2025 no celebran un momento excepcional, sino una trayectoria institucional consistente donde la solidez, el servicio y el compromiso con el país construyen confianza verificable

### LatinFinance



- Banco del año en la República Dominicana
- Banco del año para pymes en América Latina y el Caribe

### World Finance



- Mejor grupo bancario de la República Dominicana
- Mejor banco comercial de la República Dominicana
- Mejor Gobierno Corporativo de la República Dominicana
- Mejor banco de consumo de la República Dominicana

### Euromoney



- Mejor banco de Responsabilidad Corporativa en América Latina
- Mejor banco para pymes del Caribe



## Sostenibilidad, inclusión y responsabilidad social

- Premio Iberoamérica Incluye, categoría Gran Empresa, por el programa Banreservas Accesible - OISS
- Reconocimientos regionales en inclusión financiera, accesibilidad y educación financiera - Corresponsales
- Reconocimientos regionales en inclusión financiera y desarrollo cooperativo - IDECOOP
- Reconocimientos en responsabilidad social y desarrollo comunitario - FDD
- Reconocimiento a la Dirección de Sostenibilidad y Responsabilidad Social por su aporte al desarrollo de empresas sociales del sector artesanal dominicano - Selecta RD



## Certificaciones de gestión y calidad

- Certificaciones del Programa de Salud y Seguridad Ocupacional 2025 para 17 oficinas de la red - Ministerio de Trabajo
- Certificaciones de sistemas de gestión a Fiduciaria Reservas - TÜV NORD
- Certificaciones de sistemas de gestión a Inversiones & Reservas - TÜV NORD
- Certificaciones de sistemas de gestión a AFI Reservas - TÜV NORD
- Certificaciones de sistemas de gestión a Seproi - TÜV NORD
- Certificaciones de sistemas de gestión a Seguros Reservas - TÜV NORD

## Sostenibilidad, inclusión y responsabilidad social



Los reconocimientos vinculados a sostenibilidad, accesibilidad, inclusión y educación financiera confirman que la agenda social del Banco no es accesorio al negocio: es parte de su estructura. La sostenibilidad se entiende como una forma de hacer banca responsable, integrando criterios ASG -Ambiente, Social y Gobernanza- en la toma de decisiones y en el diseño de servicios, productos y programas.

Apoyar comunidades, promover la inclusión financiera, facilitar el acceso a servicios y fortalecer capacidades locales son expresiones concretas de un liderazgo que busca generar impacto positivo y duradero. Cuando el desarrollo económico se alinea con el bienestar social, la confianza se multiplica.



- Premio a la Sostenibilidad, Innovación y Educación Financiera por el programa Banreservas Accesible FELABAN ABA

## Reputación, cultura y reconocimiento interno

Ningún reconocimiento externo sería posible sin las personas que hacen al Banco cada día. Por eso, los premios internos, los programas de talento y las distinciones a oficinas y colaboradores adquieren un sentido estratégico y de equipo en constante colaboración. Representan la devolución, hacia adentro, del valor que el mercado reconoce hacia afuera.



### Reconocimientos internos e institucionales

- Premios Reservas a oficinas con mayor desempeño
- Premios Reservas al mejor índice promedio de experiencia del cliente
- Premios Reservas a colaboradores destacados por desempeño sobresaliente
- Premios Reservas a equipos destacados en proyectos estratégicos

### Gestión del talento e innovación interna

- Programa Talento Reservas 2025 – categoría Excelencia
- Programa Talento Reservas 2025 – categoría InnovAcción
- Programa Talento Reservas 2025 – categoría IdeAcción

Este ciclo de excelencia –reconocimiento externo que impulsa estándares, y reconocimiento interno que fortalece capacidades– consolida una cultura organizacional orientada a la mejora continua y al sentido de pertenencia. La confianza también se construye puertas adentro, cuando las personas sienten que su trabajo tiene sentido, impacto y reconocimiento.



## Reconocimientos culturales, deportivos y sectoriales



- Dedicación de la temporada Teatro Banreservas a Germana Quintana
- Homenaje al Teatro Guloya por sus 33 años de trayectoria
- Dedicación del Torneo de Baloncesto Superior de La Romana al presidente ejecutivo del Banco

## Reconocimientos sectoriales



- Reconocimientos sectoriales por liderazgo en turismo y participación en ferias internacionales FITUR, ITB, ANATO, entre otras



## Reconocimientos internos por desempeño organizacional



- Reconocimientos institucionales a oficinas por Eficiencia Operativa
- Reconocimientos institucionales a oficinas por Calidad en el servicio
- Reconocimientos institucionales a oficinas por gestión de cartera
- Reconocimientos internos a mandos medios por liderazgo
- Reconocimientos internos a personal de apoyo por contribución destacada
- Reconocimientos internos a equipos multidisciplinarios de alto desempeño
- Reconocimientos internos por Innovación Aplicada
- Reconocimientos internos por generación de ideas con impacto
- Reconocimientos internos por mejora continua



## Canales, medios de pago y desempeño operativo



- Reconocimientos internos a equipos de canales de pago y medios electrónicos
- Reconocimiento al escuadrón CardNET Banreservas
- Reconocimientos a subagentes destacados del año
- Reconocimientos a equipos de facturación y afiliación de comercios
- Reconocimientos a equipos de servicio al cliente en medios de pago
- Reconocimientos a equipos de crecimiento sostenido en transacciones electrónicas



## Construyendo el camino hacia el futuro



En conjunto, los reconocimientos de 2025 no constituyen un cierre celebratorio, sino una plataforma de continuidad. Reflejan una institución que ha alcanzado un nivel de madurez que le permite avanzar con firmeza, adaptarse a los cambios y sostener su compromiso con el país.

Avanzar con hechos es una responsabilidad permanente. Y cuando el país avanza con hechos, la confianza no se impone: se construye, se comparte y nos une.

Desde esa convicción, el Banco de Reservas reafirma su vocación de servicio público, entendiendo que cada logro adquiere verdadero sentido cuando se traduce en impacto real para las personas, las comunidades y el desarrollo nacional. La confianza se fortalece cuando la visión institucional se expresa en acciones concretas, consistentes y sostenidas en el tiempo.

Mirar al futuro implica profundizar ese compromiso: consolidar lo alcanzado, anticipar los desafíos y seguir impulsando soluciones que acompañen la transformación del país. Porque ser el Banco de los dominicanos no es sólo una proclama, es una responsabilidad que se renueva cada día a través de los hechos.

# El desempeño financiero





# Contexto internacional y nacional



## Panorama internacional

3.1%

Crecimiento  
anual  
proyectado  
por el *World  
Economic  
Outlook*  
en 2026



El 2025 se consolidó como un período de transición para la economía mundial: se evitó una recesión generalizada, pero se confirmó un entorno más exigente para el crecimiento y la inversión. La inflación siguió moderándose en muchas economías, aunque con persistencias en rubros específicos, y el costo del financiamiento permaneció relativamente alto en comparación con la etapa previa de tasas ultra-bajas. En este marco, la discusión global se desplazó desde la emergencia inflacionaria hacia una combinación de incertidumbre comercial, fragmentación geoeconómica y sensibilidad de los mercados ante sorpresas de política económica y *shocks* externos.

En su *World Economic Outlook -WEO-* de octubre de 2025, el Fondo Monetario Internacional -FMI- proyectó que el crecimiento global se moderaría de 3.3% en 2024 a 3.2% en 2025 y 3.1% en 2026. El FMI también subrayó que, aunque hubo revisiones al alza frente al WEO de abril 2025, el crecimiento seguía por debajo de lo que se esperaba antes de los recientes cambios de política -especialmente los relacionados con comercio-, y que el balance de riesgos continuaba inclinado a la baja.

El Banco Mundial, por su parte, en *Global Economic Prospects* -junio 2025- estimó que el crecimiento mundial se desaceleraría a 2.3% en 2025, casi medio punto porcentual por debajo de lo que se esperaba a inicios de año, en un contexto de aumento de barreras comerciales

y elevada incertidumbre. Sin anticipar una recesión global, advirtió que, si se materializaban los pronósticos a corto plazo, el promedio de crecimiento de la primera parte de la década 2020 sería el más débil desde los años 1960s. Este telón de fondo configuró un escenario internacional de resiliencia frágil: el crecimiento se mantuvo positivo, pero con mayor sensibilidad a *shocks*, lo que se traduce en condiciones financieras más selectivas y un premio al riesgo más exigente para emisores soberanos y corporativos. Para economías abiertas, el efecto práctico suele verse en el costo del financiamiento externo, la volatilidad cambiaria y la exposición a cambios en el comercio y en los flujos de inversión.

## Mercado financiero regional en América Latina

En América Latina y el Caribe, 2025 se caracterizó por estabilidad operativa del sistema financiero con crecimiento económico moderado y persistencia de desafíos estructurales. La Comisión Económica para América Latina y el Caribe –CEPAL–, en su Balance Preliminar 2025, proyectó que la región crecería 2.4% en 2025 y 2.3% en 2026, destacando que el bajo crecimiento responde a limitaciones internas que restringen la inversión, la productividad y la capacidad de generar empleo formal.

Desde la óptica del mercado financiero regional, el año combinó tres dinámicas relevantes. Primero, la desinflación permitió pausas o recortes de tasas en varios países, pero con cautela por la volatilidad externa y la evolución del dólar. Segundo, los flujos de capital siguieron siendo selectivos: economías con marcos macro más predecibles tendieron a enfrentar primas de riesgo más contenidas, mientras vulnerabilidades fiscales y externas elevaron los diferenciales de tasas y encarecieron el crédito. Tercero, la modernización de servicios financieros –pagos digitales, canales remotos y *fintech*, entre otros– avanzó, pero acompañada por una agenda prudencial más intensa en riesgo operacional y ciberseguridad.

En términos socioeconómicos 2025 reforzó una tensión regional frecuente: la necesidad de expandir oportunidades y mejorar calidad de servicios convive con restricciones de financiamiento y con un contexto global menos favorable. Esto vuelve más valiosos los marcos institucionales que preservan credibilidad macroeconómica –fiscal, monetaria y regulatoria– y, a la vez, impulsen productividad y formalización laboral.



# 2.3%

en 2026

Crecimiento anual proyectado por la CEPAL en su Balance Preliminar 2025



## Economía y mercado financiero dominicano

2.2%

Crecimiento interanual del PIB entre enero y septiembre de 2025 reportado por el Banco Central de la República Dominicana



En la República Dominicana, 2025 mostró señales de moderación del crecimiento respecto a períodos de mayor dinamismo, dentro de un entorno internacional complejo y con condiciones financieras globales todavía exigentes. El Banco Central de la República Dominicana –BCRD– reportó que el PIB real acumuló un crecimiento interanual de 2.2% en enero-septiembre de 2025, cifra que sirve como termómetro de un año de expansión más contenida.

En inflación, el BCRD informó que la inflación interanual –septiembre 2024-septiembre 2025– se ubicó en 3.76% y que la inflación subyacente se situó en 4.35% interanual, manteniéndose dentro del rango meta por un período prolongado. Este elemento es clave para el contexto socioeconómico: una inflación contenida reduce presiones sobre el poder adquisitivo, ayuda a estabilizar expectativas y permite que el sistema financiero opere con menor incertidumbre sobre costos futuros.

En condiciones de tasas, el BCRD señaló que durante 2025 la tasa pasiva promedio ponderada de la banca múltiple se redujo de 9.8% a 6.0% anual en diciembre del año pasado. Este descenso es relevante porque apunta a una normalización del costo de captación bancaria, abriendo espacio para que el costo del crédito –con prudencia– también pueda moderarse.

En el frente externo y social, variables como remesas y mercado laboral siguieron siendo piezas importantes del clima económico. Por ejemplo, el BCRD reportó flujos de remesas por US\$10,780.8 millones entre enero y noviembre de 2025 –por encima del mismo período del año anterior–, lo que suele actuar como soporte de consumo y estabilidad de los hogares.





## Sector fiscal dominicano y su relevancia macro-financiera

RD\$

**619,804.3**  
millones de pesos

de ingresos al Gobierno Central reportados por el Ministerio de Hacienda en su Informe de Coyuntura Fiscal - enero-junio 2025-



El desempeño fiscal es un tema central para el contexto macro-financiero: condiciona el riesgo soberano, el costo de financiamiento del Estado y la confianza de inversionistas y ahorristas. En el Informe de Coyuntura Fiscal -enero-junio 2025-, el Ministerio de Hacienda reportó ingresos del Gobierno Central Presupuestario por RD\$619,804.3 millones -7.8% del PIB- y erogaciones por RD\$701,562.2 millones -8.8% del PIB-. En ese semestre, el resultado primario fue un superávit de RD\$66,218.3 millones -0.8% del PIB-, mientras el balance fiscal total registró un déficit de RD\$64,691.3 millones -0.8% del PIB-.

Más allá de la cifra puntual, el elemento relevante para el mercado financiero es la previsibilidad: reglas claras y coordinación técnica entre política fiscal y monetaria tienden a aclarar expectativas, contener primas de riesgo y favorecer un entorno donde el crédito pueda expandirse sin deteriorar estabilidad.

## Sistema financiero dominicano y Banreservas

Los indicadores del sistema financiero dominicano en 2025 apuntaron a estabilidad y robustez. La plataforma SIMBAD de la Superintendencia de Bancos reportó, para noviembre de 2025, un total de activos del sistema de RD\$4,191,617 millones -RD\$4.19 billones-.

De forma consistente, el Banco Central difundió un balance del desempeño del sistema financiero durante 2025, destacando el crecimiento de activos y la fortaleza general del sector.

En materia de calidad de activos y resiliencia, se reportaron niveles de morosidad alrededor de 1.9% y un nivel de cobertura de 162% sobre la cartera vencida -RD\$1.62 en provisiones por cada RD\$1 de préstamo vencido-, indicadores que sugieren una banca con capacidad de absorción ante deterioros moderados.

En solvencia, se destacó un índice de solvencia de 17.07% -superior al mínimo regulatorio de 10% establecido en la Ley Monetaria y Financiera-, lo cual es especialmente relevante en un entorno global donde la volatilidad y los shocks financieros pueden reaparecer.

En este marco, el Banco de Reservas se mantiene como actor sistémico por tamaño y capilaridad. Según SIMBAD, a noviembre de 2025 lideraba la banca múltiple con una participación aproximada de 32.3% y activos por RD\$1,352,285.6 millones -RD\$1.35 billones-. Su relevancia trasciende la escala: en una economía donde el crédito es un canal esencial para hogares y empresas, las prácticas de gestión de riesgos, el despliegue de tecnología financiera y la calidad del servicio de las principales entidades influyen en la transmisión de la política monetaria hacia la economía real.

En 2025, además, la agenda prudencial -riesgo operacional, ciberseguridad y continuidad de servicios- adquirió peso estratégico para preservar confianza y estabilidad.

RD\$  
4.19

millones total  
de activos  
del sistema  
bancario

17.07  
%

índice  
de solvencia



32.3  
%

participación de  
Banreservas

RD\$  
1.35

billones  
en activos




# El Banco en el 2025





# 2.1%

expansión  
interanual en  
el producto  
interno bruto  
-PIB- al cierre  
de 2025



La economía dominicana registró una expansión interanual de 2.1% en el producto interno bruto -PIB- al cierre de 2025, según el Banco Central de la República Dominicana -BCRD-. Dicho crecimiento fue impulsado principalmente por los sectores de agropecuaria y minería; así como por los servicios de intermediación financiera y hoteles, bares y restaurantes, entre otros. Hacia adelante se prevé una recuperación gradual de la actividad económica, con una expansión proyectada en torno al 4.0% para el 2026, apoyada en un mayor ritmo de ejecución de la inversión pública y en condiciones financieras favorables.

El sistema financiero registró una importante expansión en sus principales variables. Los activos de la Banca Múltiple totalizaron RD\$3.6 billones al cierre de diciembre 2025, superiores en 7.9%, con relación a diciembre del 2024. La cartera de créditos bruta alcanzó RD\$2.0 billones y las captaciones sumaron RD\$2.8 billones, incrementándose en 9.1% y 10.3%, respectivamente. Las utilidades netas ascendieron a RD\$82,024.7 millones a diciembre 2025, un crecimiento interanual de 5.8%.

El Banco de Reservas ha sido un emblema del sector financiero nacional, consolidándose como un valioso patrimonio de nuestro país por su trayectoria histórica, contribución en el desarrollo de todos los sectores productivos, su permanente apoyo a los deportes, a la preservación del medio ambiente, la cultura, así como a los estra-

tos más vulnerables de nuestra sociedad. Banreservas logró un excelente desempeño y ha contribuido al relanzamiento de las actividades productivas y de servicios, otorgando financiamientos oportunos a tasas de interés atractivas. Como Banco de todos los dominicanos, asumimos el compromiso de ser el motor de esta recuperación económica. Hemos logrado implementar acciones positivas en beneficio de nuestro país, mejorando la calidad de vida de las personas, apoyando a todos sus sectores.

Banreservas encabezó el ranking de Inclusión Financiera 2025 con una puntuación de 89.4, según un informe elaborado por la Superintendencia de Bancos de la República Dominicana, convirtiéndola en la entidad más inclusiva del sector. La revista *The Banker* anunció que Banreservas ascendió al puesto 686 del ranking «Top 1,000 bancos del Mundo», al mejorar 43 posiciones. Estos logros posicionan a Banreservas como entidad líder en el mercado nacional y un referente importante en el mercado internacional.

La certificadora internacional Tüv Nord entregó al Banco de Reservas el certificado sobre cumplimiento de los requerimientos de la normativa ISO 37001, sobre Sistema de Gestión Antisoborno, con lo cual la institución reafirma su liderazgo en la región y se afianza como un referente en la implementación de buenas prácticas contra este delito.

La institución continúa liderando en volumen de activos, pasivos, cartera de crédito, depósitos y utilidades. En el mercado nacional nuestra institución es líder con el 35.2% de los activos de la banca múltiple a diciembre de 2025.

## Resultados del año

Los resultados obtenidos por Banreservas en el 2025 fueron excelentes y marcan otro hito histórico en el desempeño financiero, siendo referente en generación de utilidades, consolidando nuestro liderazgo como una de las instituciones más rentables del sector. Con relación al pasado año, las utilidades netas ascendieron a RD\$25,450.0 millones, menores en RD\$2,116.3 millones, para un decrecimiento de 7.7% en el lapso indicado. La rentabilidad de los activos se situó en 1.87% y la del patrimonio en 20.83%.

RD\$

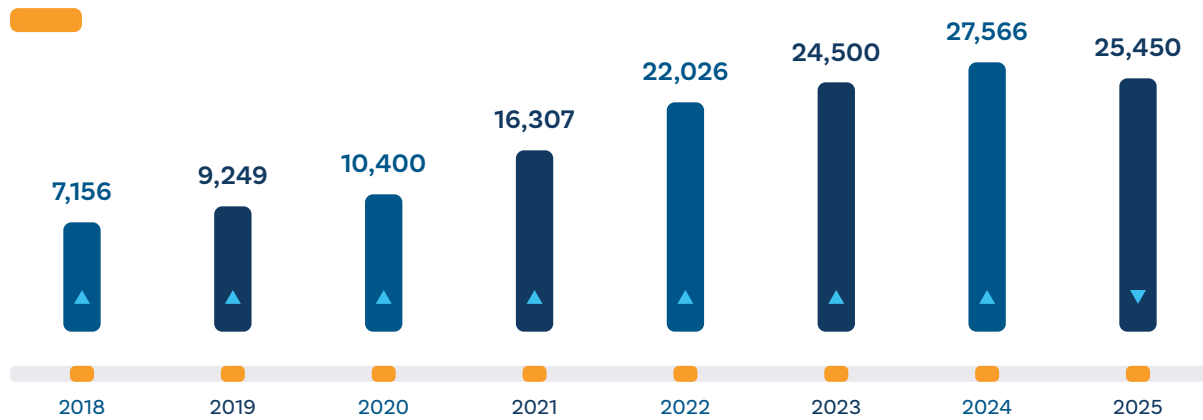
25,450  
millones



utilidades  
netas

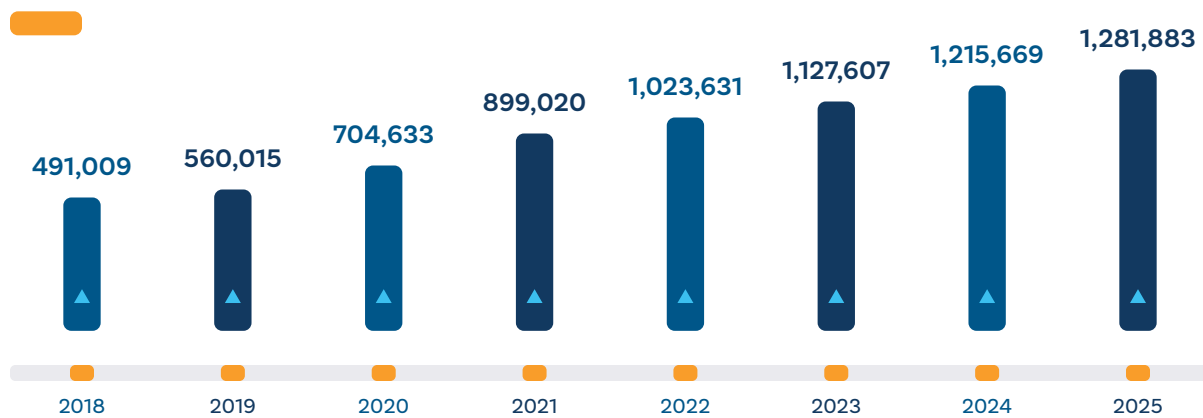


## Utilidades netas En millones de RD\$



En el 2025, el Banco de Reservas sigue siendo el único banco dominicano en alcanzar el trillón de pesos en activos. Los activos se elevaron a RD\$1,281,882.9 millones, superiores en RD\$66,214.3 millones, un crecimiento de 5.4% con respecto a diciembre de 2024, explicado principalmente por el incremento de la cartera neta en RD\$48,321.3 millones, así como el efectivo y equivalente de efectivo en RD\$13,774.7 millones. Dichas partidas explican el 93.8% del aumento total de los activos.

## Activos totales En millones de RD\$

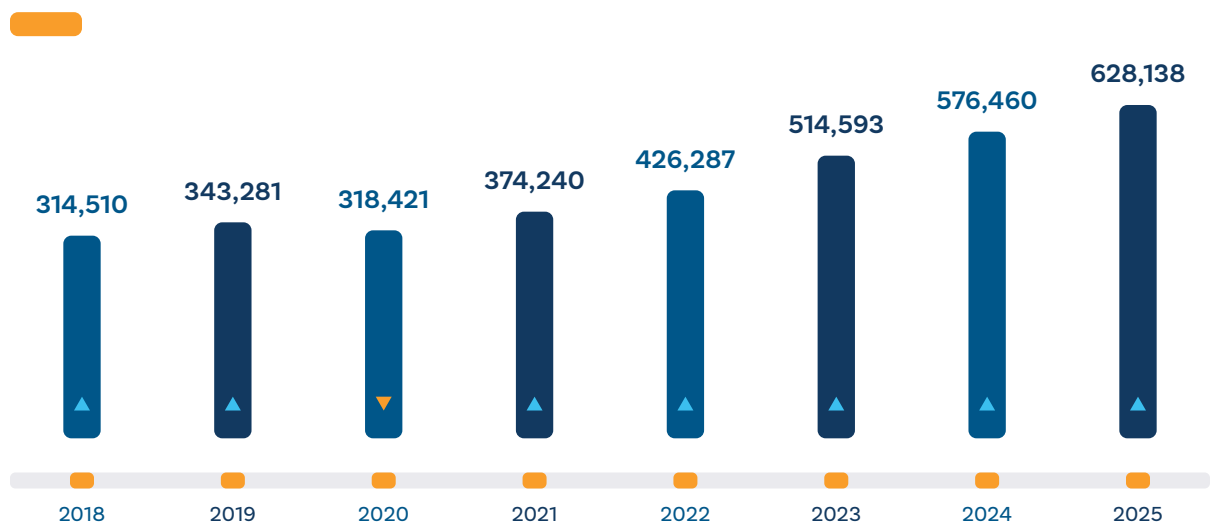


La cartera de préstamos bruta<sup>1</sup> totalizó RD\$628,138.4 millones que, comparada con diciembre de 2024, se incrementó en RD\$51,678.3 millones, producto del fuerte apoyo brindado a todos los sectores productivos, así como a las familias para la obtención de viviendas, vehículos y bienes diversos.

Los créditos canalizados al sector privado totalizaron RD\$596,503.1 millones para representar el 95.0% del total de la cartera. Con respecto a diciembre de 2024, se incrementaron en RD\$55,861.9 millones, equivalente a 10.3%. Mientras que los créditos del sector público cerraron en RD\$31,635.3 millones, que constituyen el 5.0% de los préstamos totales y reflejando una reducción de RD\$4,183.6 millones, comparado a diciembre 2024.

1. No incluye los rendimientos por cobrar.

## Cartera bruta En millones de RD\$



## Cartera por tipo de préstamo

**57.6%**  
Comercial

**26.3%**  
Consumo

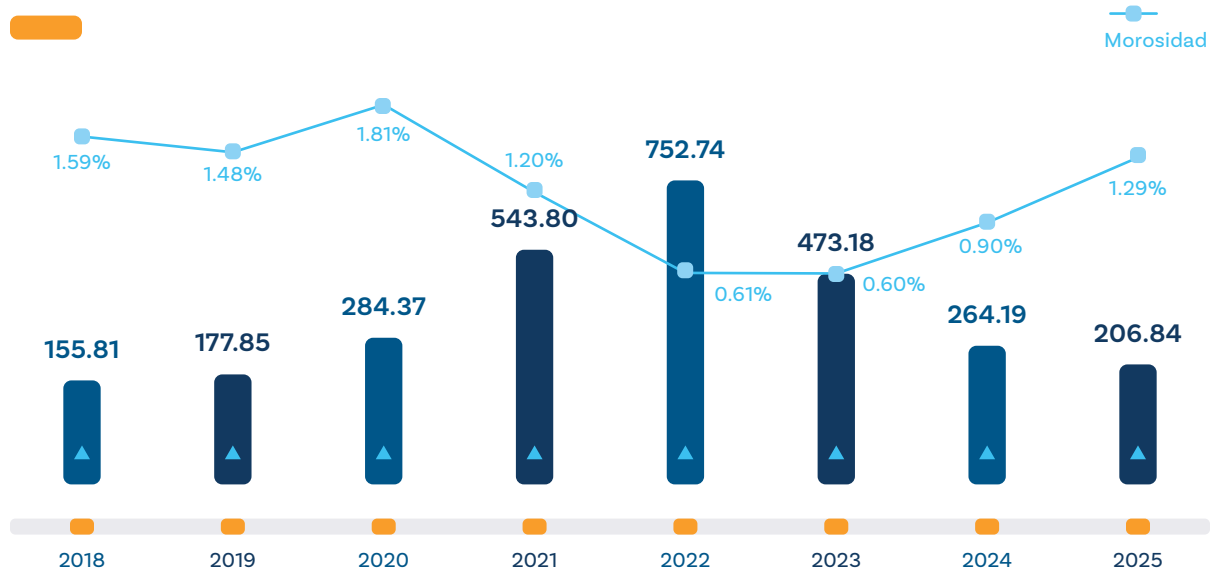
**16%**  
Hipotecario

Al cierre de diciembre de 2025, Banreservas se posiciona como líder en volumen de colocaciones dentro del sistema de banca múltiple, alcanzando un 31.0%, según datos de la Superintendencia de Bancos. Según dicha institución, los mayores incrementos de la cartera de préstamos por sectores económicos fueron los siguientes: compra y remodelación de vivienda en RD\$15,240.6 millones (+17.8%); consumo de bienes y servicios en RD\$12,333.2 millones (+8.1%); actividades inmobiliarias, alquiler y actividades empresariales en RD\$12,207.0 millones (+29.7%); suministro de electricidad, gas, vapor y aire acondicionado en RD\$8,730.6 millones (+31.3%); explotación de minas y canteras en RD\$6,600.1 millones (+83.6%); alojamiento y servicios de comida en RD\$4,478.0 millones (+9.4%); comercio al por mayor y al por menor, reparación de los vehículos de motor y de las motocicletas en RD\$1,508.9 millones (+2.5%); transporte y almacenamiento en RD\$1,127.0 millones (+9.5%), entre otros.

Esta expansión de la cartera de préstamos de Banreservas se realizó garantizando la calidad de los activos, expresada en una morosidad de la cartera de créditos de 1.29% al cierre de diciembre 2025, mientras que la cobertura para posibles riesgos de impagos de créditos morosos ascendió a 206.84%, más de una vez el nivel exigido por las normativas del país. Por su parte, el índice de eficiencia se situó en 69.33% al cierre de 2025.

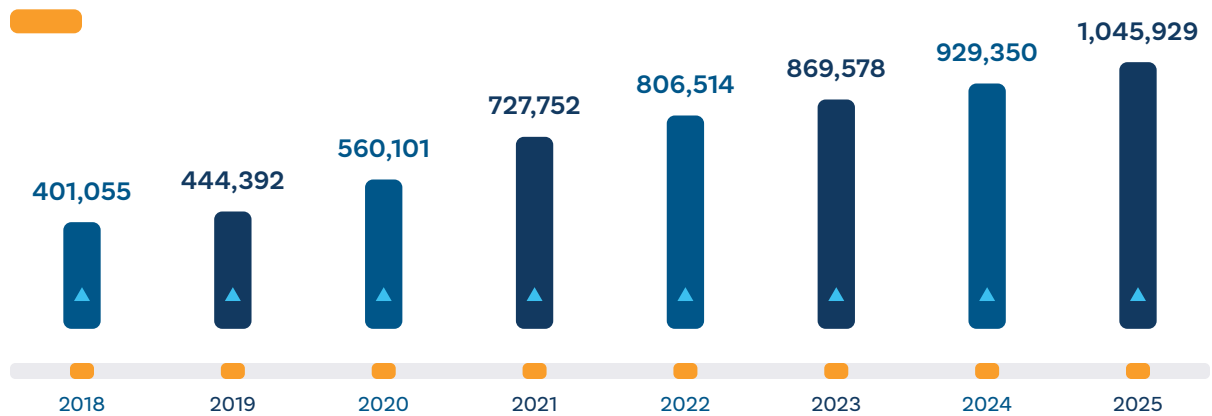


## Morosidad y Cobertura de la Cartera Vencida En %



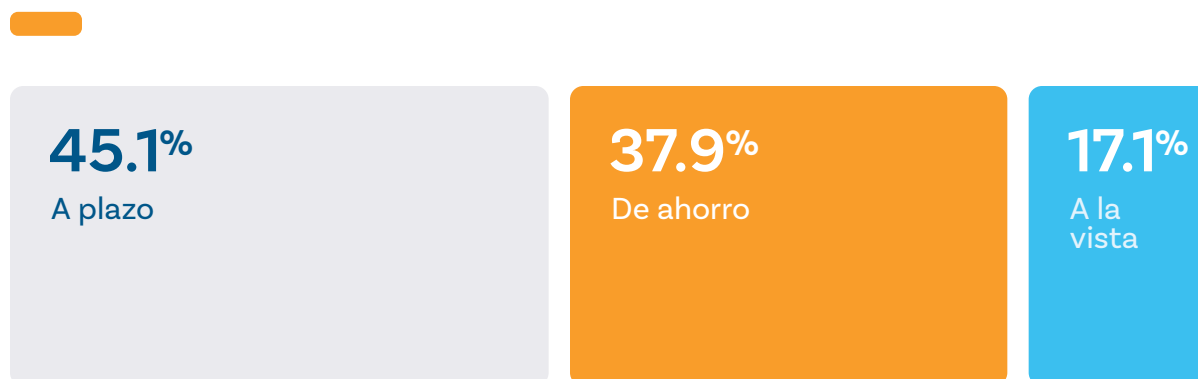
Los depósitos se elevaron a RD\$1,045,929.2 millones y constituyeron el 90.4% del total de pasivos. Comparado con diciembre de 2024, se incrementaron en RD\$116,578.9 millones, un crecimiento de 12.5%. Los depósitos del sector privado ascendieron a RD\$882,786.7 millones, constituyendo el 84.4% de los depósitos totales. En términos interanual se incrementaron en RD\$130,698.5 millones; una muestra de la confianza de las empresas y las familias en nuestra institución.

## Depósitos totales En millones de RD\$




De igual manera, los depósitos del sector público computaron RD\$163,142.5 millones, equivalentes al 15.6% de las captaciones, para reflejar una disminución de RD\$14,119.6 millones, un 8.0%, comparado con diciembre de 2024.

## Depósitos por tipo de instrumento



## Depósitos por moneda



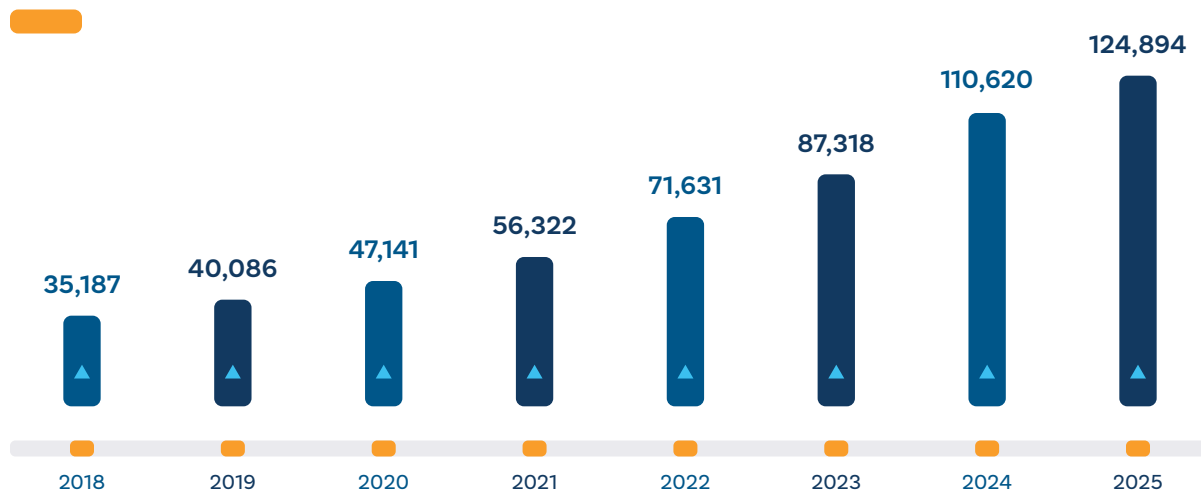
Los principales instrumentos de captación clasificados por tipo de depósitos fueron: los depósitos de ahorro con una participación de 37.9% del total captado al cierre de diciembre 2025, los depósitos a plazo representaron el 45.1%, en tanto que los depósitos a la vista constituyeron el 17.1%.

Los ahorros se elevaron a RD\$395,967.4 millones y los depósitos a plazo computaron RD\$471,273.6 millones, con incrementos de RD\$19,875.4 millones y RD\$110,601.7 millones, respectivamente, comparado con diciembre de 2024. Asimismo, los a la vista totalizaron en RD\$178,688.2 millones, inferiores en RD\$13,898.2 millones.

El patrimonio neto totalizó RD\$124,894.2 millones, superior en RD\$14,273.9 millones, un crecimiento de 12.9% con respecto a diciembre 2024, producto del incremento de los resultados del ejercicio. La fortaleza patrimonial se refleja a través del índice de solvencia, que se situó en 19.85% en diciembre 2025, nivel superior al 10% exigido en las normas prudenciales.



## Patrimonio Neto En millones de RD\$



Conjuntamente, de un adecuado índice de solvencia, El Banco obtuvo un robusto desempeño, el cual se refleja a través de los indicadores de rentabilidad, liquidez y calidad de sus activos al cierre de diciembre 2025, tal como fue analizado precedentemente. El índice de liquidez, el cual relaciona los fondos disponibles entre el total de depósitos, se situó en 17.96%, lo cual evidencia la capacidad de la institución para cubrir holgadamente sus compromisos de corto plazo.

## Negocios personales

Durante el período enero-noviembre de 2025, el desempeño financiero de Negocios Personales evidencia un crecimiento sostenido y una ejecución sólida en sus principales indicadores, reflejando una gestión enfocada en la expansión del crédito, el fortalecimiento de la cartera y el apoyo a los distintos segmentos de clientes.

Los resultados presentados a continuación recogen la evolución de los desembolsos, el comportamiento de las carteras activa y pasiva, el margen financiero, los niveles de morosidad y las principales iniciativas comerciales y de inclusión financiera implementadas en el período, en coherencia con los objetivos institucionales y el contexto económico del país.

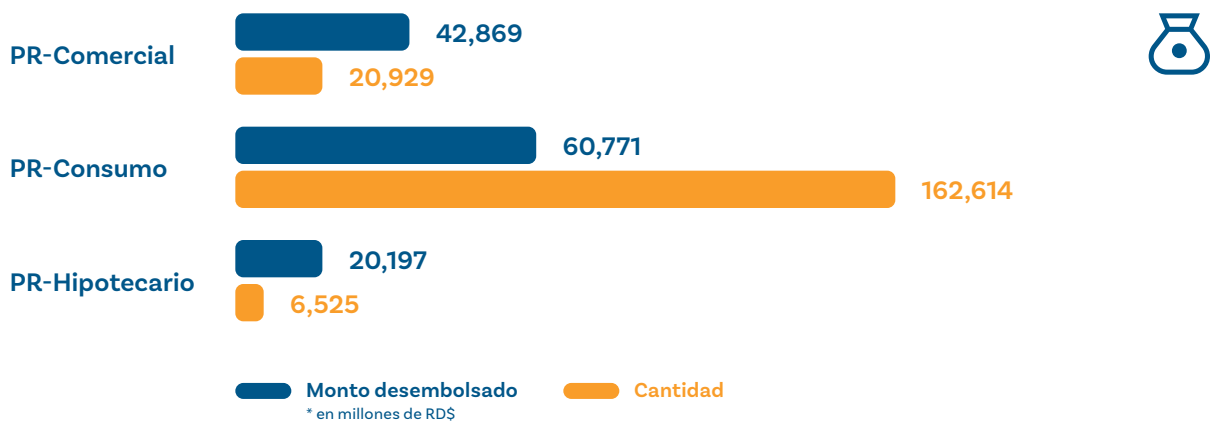
### Principales variables financieras del período

Negocios Personales, durante el período comprendido mencionado anteriormente, ha desembolsado 190,068 préstamos por un monto de RD\$123,837 millones.

## Desembolsos

Por tipo de producto

Enero - Noviembre de 2025



Tipo de producto	Monto desembolsado en millones de RD\$	Cantidad	%
PR-Comercial	42,869	20,929	34.62
PR-Consumo	60,771	162,614	49.07
PR-Hipotecario	20,197	6,525	16.31
<b>Totales</b>	<b>123,837</b>	<b>190,068</b>	<b>100</b>



## Cartera activa por rubros

### PR-Consumo



### PR-Comercial



### PR-Hipotecario



**Balance al cierre**  
en millones de RDS

**Cantidad**  
en millones de RDS



## Cartera activa

Al corte citado, la cartera activa presentó un balance de cierre de RD\$282,090 millones, frente al mismo cierre de 2024 de RD\$254,990 millones, para un incremento de RD\$27,100 millones, equivalente 11%. Con relación al presupuesto, se presenta una sobre ejecución de 103%.

## Cartera activa por rubros

Al 28 de noviembre de 2025, los rubros de la cartera activa se distribuyeron en préstamos comerciales por RD\$76,263 millones, equivalente al 100%, préstamos de consumo por RD\$120,062 millones, equivalente al 101%, y préstamos hipotecarios por RD\$85,765 millones, equivalente al 109%, siendo esta última la categoría con mayor sobre ejecución.

## Cartera pasiva

Al 28 de noviembre de 2025, la cartera pasiva presenta un balance de RD\$562,473 millones, frente al cierre de octubre de 2024 de RD\$487,209 millones, para un incremento de RD\$75,264 millones -15%-. Con relación al presupuesto, se presenta una sobre ejecución de 106%.

## Cartera pasiva por rubros

Al 28 de noviembre de 2025, el comportamiento de los rubros de la cartera pasiva presenta una ejecución en cuentas corrientes de RD\$49,434 millones -103%-, cuentas de ahorro por RD\$311,521 millones -104%- y certificados financieros por RD\$201,525 millones -110%-, siendo esta última la categoría con mayor sobre ejecución.



## Tarjetas de crédito

El área de tarjetas de crédito mostró un impresionante desempeño. La cartera de tarjetas de crédito registró un monto de RD\$42,930.9 millones a diciembre 2025, un incremento de RD\$6,272.2 millones con relación a diciembre anterior. Las tarjetas de crédito activas se situaron en 1,467 plásticos activos, para representar el 33.4% del total del mercado dominicano. Las nuevas emisiones de tarjetas de crédito totalizaron 363,069 plásticos desde enero a diciembre 2025. Así mismo, las tarjetas de débito activas acumuladas sumaron 3,846,212 al cierre de diciembre 2025. En este segmento, Banreservas es líder con una participación en el mercado dominicano de 47.3%.



## Pignoración de Arroz

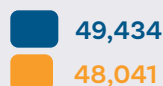
El apoyo a los productores de arroz se materializó a través del programa de pignoración con desembolsos por RD\$11,727.4 millones, los cuales se concedieron a 637 créditos con tasas de interés preferencial como parte del apoyo del Banco al aparato productivo nacional. Por medio del programa de pignoración de arroz se concedieron créditos con tasas de interés preferencial como parte del apoyo del banco al aparato productivo nacional. Para la cosecha 2025-2026 se aprobó financiamiento por RD\$12,000 millones a una tasa de 7% anual.

## Cartera pasiva por rubros

### Cuentas de ahorro



### Cuentas corrientes



### Certificados financieros



Balance al cierre  
en millones de RD\$

Cantidad  
en millones de RD\$



El enfoque de Negocios Personales integra productos, servicios y canales que buscan acompañar las distintas etapas de la vida financiera de los clientes, promoviendo acceso, confianza y cercanía



RD\$  
**8,372**  
millones



monto de  
financiamientos  
en ExpoHogar  
Banreservas



RD\$  
**8,503**  
millones



monto de  
financiamientos  
en ExpoHogar  
Banreservas



RD\$  
**16,271**  
millones



monto de  
financiamientos  
en Expo  
Fomenta Pymes  
Banreservas



## Principales ferias



### Expo Hogar 2025

Se celebró la feria Expo Hogar 2025, con un total de 1,495 solicitudes, equivalentes a un monto de RD\$8,372 millones.



### Expo Móvil 2025

Se celebró la feria Expo Móvil 2025, con un total de 3,781 solicitudes, equivalentes a un monto de RD\$8,503 millones.



### Feria Expo Fomenta Pymes

Se celebró la feria Expo Fomenta Pymes 2025, del 6 de marzo al 30 de abril de 2025, colocándose 8,439 préstamos por un monto de RD\$16,271 millones.

## Gestión por segmentos

### Segmento pymes

El segmento pymes colocó 23,766 préstamos por un monto desembolsado de RD\$48,388 millones, según el detalle a continuación.

Tipo de producto	Monto	Cantidad
	<small>* en millones de RD\$</small>	
Comercial	41,076	20,003
Consumo	4,573	3,253
Hipotecario	2,739	510
<b>Totales</b>	<b>48,388</b>	<b>23,766</b>



### Comportamiento de la cartera clientes pymes

Tipo de producto	Dic 2024	Nov 2025	Variación
Clientes cédula	62,102	87,976	25,874
Clientes RNC	73,687	81,281	7,594
Visa Negocios/Corp. -millones-	5,750	5,994	244
Cartera activa -millones-	80,383	95,558	15,175
Cartera pasiva -millones-	94,647	112,573	17,926
Ventas cruzadas	1.70	1.69	-0.01

### Ejecutorias en apoyo a las pymes





En términos generales, se han desembolsado RD\$48,388 millones como apoyo financiero a las pequeñas y medianas empresas. Se evidencia un aumento del volumen de negocios de RD\$208,131 millones y un incremento de 33,468 clientes, de los cuales 7,594 corresponden a clientes con RNC y 25,874 a clientes con cédula.



### Segmento joven

Durante el período enero-octubre de 2025 se implementaron diversas iniciativas orientadas a fortalecer el segmento joven, incluyendo charlas de ahorro infantil, participación en los programas Bancarizar es Patria, Banreservas y Puedo, y programas de educación financiera inclusiva, eventos institucionales y actividades recreativas y educativas a nivel nacional.

**Estadísticas a la fecha**

	
<p><b>36,853</b></p> <p>niños y jóvenes impactados en 308 charlas impartidas a nivel nacional</p>	<p><b>RD\$ 1,963 millones</b></p> <p>balance total Cuenta de Ahorro Infantil en pesos con 52,941 cuentas</p>
	
<p><b>US\$ 2.84 millones</b></p> <p>–RD\$181 millones– balance total Cuenta de Ahorro Infantil en dólares con 2,746 cuentas</p>	<p><b>RD\$ 2,144 millones</b></p> <p>total cartera pasiva infantil al 22 de octubre de 2025 con 55,687 cuentas vigentes</p>

**Alianzas comerciales**

Durante el período enero-noviembre de 2025 se desembolsaron 29,635 préstamos hipotecarios, de consumo y de vehículos por un monto de RD\$17,851.7 millones.

Los préstamos hipotecarios en sí desembolsados totalizaron RD\$24,533.1 millones, concedidos a través de 7,697 créditos. Para viviendas de bajo costo se desembolsaron RD\$7,288.9 millones a unas 4,007 personas con el propósito de que las familias dominicanas mejoren su calidad de vida a través de la adquisición de una vivienda propia.

**Programa Empleado Feliz**

El programa Empleado Feliz ha impactado positivamente a más de 149,000 dominicanos. Actualmente cuenta con 711 instituciones afiliadas, distribuidas de la siguiente manera:

En el período se otorgaron 24,557 financiamientos por un monto de RD\$6,790,603,901.34.

Tipo	Cantidad
<b>Ayuntamiento</b>	204
<b>Privada</b>	334
<b>Pública</b>	173
<b>Total</b>	711

**Banca seguros**

Se ha contribuido al aumento de los beneficios institucionales mediante la gestión y comercialización de pólizas de productos voluntarios y mandatarios por un monto de RD\$306.8 millones. También, se ha dado continuidad al desarrollo de herramientas automatizadas para la validación y facturación mensual de pólizas colectivas vinculadas a las facilidades crediticias otorgadas por la institución.



## Negocios corporativos

Durante el período analizado, el Banco mostró un desempeño sólido en la gestión de la cartera pasiva y activa, junto con un crecimiento sostenido de su Banca Corporativa como eje clave de captación, fortalecimiento del tejido empresarial e impulso a los sectores productivos nacionales. Los resultados evidencian una estrategia enfocada en la optimización de la mezcla de fondos, la calidad de la cartera y el desarrollo de soluciones innovadoras que amplían el alcance y el impacto del Banco.



Negocios Corporativos desempeña un rol clave en el financiamiento de sectores productivos, apoyando proyectos estratégicos que impulsan la competitividad y el desarrollo económico nacional



RD\$

9,158

millones  
desembolsados

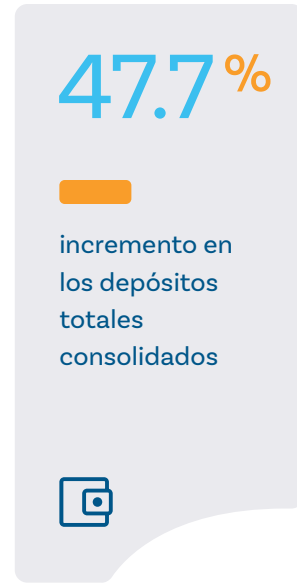
### Cartera activa

Como resultado de una gestión estratégica coordinada y con el apoyo de nuestra área de Banca de Inversión, logramos desembolsos que excedieron los RD\$63,200 millones. Estos créditos permitieron construir un portafolio activo ascendente a RD\$110,400 millones, marcadas por la diversidad de la cartera e indicadores sanos de calidad y retornos con niveles de cartera vencida y en mora que representa un 0%.

## Cartera pasiva

Negocios Corporativos muestra una importante participación en los depósitos del banco. Para este período la Banca Corporativa alcanzó un monto superior RD\$50,400 millones. Estos se componen principalmente de flujos operativos y de certificados financieros de clientes que manejan indicadores de rentabilidad en sus tesorerías. En el 2025, reafirmamos nuestro enfoque hacia la participación en productos de bajo costo como cuentas de ahorro y cuentas corrientes, mejorando así nuestra mezcla de fondos, manteniendo la base de fondeo y la liquidez disponible, contribuyendo así al equilibrio financiero de la institución.

En este renglón se destacaron los depósitos de grandes empresas nacionales tanto en moneda nacional como extranjera.



## Negocios de Remesas



- Se recibieron más de 6.1 millones de transacciones, representando un crecimiento de 54% con respecto a lo realizado en 2024. Se recibieron US\$1,646.95 millones, representando un crecimiento de 49% con respecto a lo realizado en 2024.
- Se reflejó un aumento de 62% en las transacciones de remesas recibidas de forma directa en cuentas de ahorro, en comparación con 2024. Estas remesas con depósito a cuenta representan más del 94% del total procesado.
- Los montos recibidos directamente en cuentas de ahorro en 2025 superan los RD\$91,700 millones, con un incremento de 65% frente a 2024.
- App Remesas Reservas recibió más de 33,000 transacciones, representando un incremento de 50% comparado con lo realizado en 2024. Estados Unidos representa un 79% y Europa un 21% de esos envíos, respectivamente.
- Se realizó el lanzamiento de préstamos de consumo e hipotecarias remesas, en apoyo a la estrategia de bancarización y desarrollo de clientes de remesas a nivel nacional.
- Se ejecutó el lanzamiento del nuevo servicio de remesas a domicilio a nivel nacional.
- Fintech Americas reconoció al Banco como ganador del premio Oro en la categoría de Inclusión Financiera con la iniciativa «Transformación del ecosistema de remesas».

## Negocios gubernamentales

La cartera pasiva del sector público del Banco de Reservas ascendió a RD\$161,377.5 millones al cierre de 2025, representando el 16% de la cartera pasiva total de la entidad.

El Banco de Reservas respaldó las ejecutorias del Gobierno a través de financiamientos de obras prioritarias para el desarrollo nacional durante el 2025. Entre las principales acciones ejecutadas destacan las siguientes:

- Se realizaron desembolsos por RD\$2,800.00 millones en apoyo a los segmentos productivos del país: pymes, infraestructuras, construcción, turismo, sector salud y tecnificación de la mano de obra agropecuaria, orientados a dinamizar la actividad económica y fortalecer la competitividad nacional.
- Se desembolsaron RD\$3,000.00 millones para financiar la ampliación, rehabilitación y/o mantenimiento de la red vial principal en República Dominicana.
- Se aprobó una línea de crédito por RD\$40,000.00 millones, destinada al fortalecimiento presupuestario del Estado.
- En respaldo al sector agrícola, se desembolsaron RD\$1,600.00 millones destinados a financiar a los productores de arroz, correspondientes a la cosecha de primavera, contribuyendo a la seguridad alimentaria del país.
- Se implementó una solución de pago para el programa Bono Madre de Supérate, beneficiando a un millón de madres en condición de vulnerabilidad, con recursos canalizados por RD\$1,500.00 millones.



- Para el bono educativo Seguimos a Mil, del Ministerio de Educación de la República Dominicana –MINERD–, se gestionó el pago de RD\$1,000.00 por estudiante matriculado en escuelas públicas, impactando a 867,000 familias y 1,324,587 alumnos, por un monto global de RD\$1,324.5 millones.
- Se incorporó el nuevo Bono Juventud, orientado a jóvenes de 18 a 35 años en situación de vulnerabilidad, ejecutado por el Ministerio de la Juventud en coordinación con Supérate, para fortalecer oportunidades educativas y económicas.
- Se incorporó el Bono Navidad de Dirección de Desarrollo Social Supérate –DDSS– a favor de 2.2 millones beneficiarios procesados por BR, equivalentes a RD\$3,326.4 millones.
- A través de Negocios Gubernamentales, se tramitan y gestionan las operaciones de diecisiete subsidios sociales mensuales recurrentes, administrados por SUPERATE/ADESS. Durante el 2025 se han canalizado RD\$21,764.6 millones en ayudas.
- En 2025 se realizaron cinco operativos comerciales de propuesta de valor en instituciones gubernamentales, orientados a la promoción de productos del Banco y Filiales y educación financiera. Estas jornadas permitieron atender a más de 7,000 clientes de la nómina pública y concretar nuevas, destacándose balances por RD\$10.4 millones en tarjetas de crédito, RD\$19.8 millones en préstamos comerciales, RD\$65.5 millones en préstamos hipotecarios y RD\$163.3 millones en préstamos de consumo, así como RD\$12.8 millones en cuentas de ahorro y RD\$1.8 millones en cuentas corrientes, fortaleciendo la presencia institucional y el crecimiento de la cartera.

### Resumen de proyectos importantes en apoyo a programas del Gobierno

Institución	Tipo de pago	Transacciones	Monto en RD\$
<b>Ministerio de Educación</b>	Bono Futuro a Mil	887,635	1,278,630,000
<b>Programa Supérate</b>	Bono Emergencia Tormenta Tropical	1,570	20,400,000
<b>Programa Supérate</b>	Bono Madre 2025	247,170	370,755,000
<b>Ministerio de Educación</b>	Bono a Mil Agosto 2025	867,155	1,300,000,000
<b>Autoridad Portuaria Dominicana</b>	Bono APORDOM Remanentes 2024	5,749	47,771,863
<b>Instituto de las Telecomunicaciones</b>	Pago INDOTEL 2025	867	12,759,362
<b>Totales</b>		2,010,146	3,030,316,225

A través de soluciones financieras y operativas, el Banco acompañó al Gobierno Central en la ejecución de programas de alto impacto social, fortaleciendo eficiencia, trazabilidad y transparencia.



7,000

clientes de la nómina pública atendidos

US\$ 12.8 millones  
en cuentas de ahorro

US\$ 19.8 millones  
en préstamos comerciales



# Bancarizar es Patria

## Un compromiso que transforma vidas

Bancarizar es Patria constituye una de las iniciativas de inclusión financiera más relevantes impulsadas por el Banco de Reservas, concebida para integrar al sistema financiero formal a dominicanos excluidos mediante el acceso simplificado a productos bancarios, educación financiera y acompañamiento territorial.

El programa responde a una visión institucional orientada a reducir brechas sociales y económicas, fortalecer la participación ciudadana en la economía formal y promover el uso responsable de servicios financieros como herramienta de desarrollo, alineando inclusión social, innovación y sostenibilidad como ejes estratégicos del quehacer de Banreservas.

### Liderazgo institucional



**El Banco de Reservas asumió el liderazgo institucional para llevar banca, educación y dignidad a comunidades rurales y vulnerables**



Bancarizar es Patria nació como una respuesta estratégica a las brechas de inclusión financiera existentes en la República Dominicana, donde sólo el 53.1% de la población adulta tenía acceso al sistema financiero formal según el Global Findex del Banco Mundial 2021. El Banco de Reservas asumió el liderazgo institucional para llevar banca, educación y dignidad a comunidades rurales y vulnerables.

El programa fue concebido y coordinado desde la Vicepresidencia de Programas Estratégicos de Negocios de Banreservas, con el respaldo directo de la Alta Dirección, integrando a todas las áreas clave del Banco en el mayor esfuerzo de cooperación interdepartamental de la institución, alineado a la Política Nacional de Inclusión Financiera 2022, la Estrategia Nacional de Educación Económica y Financiera y los Objetivos de Desarrollo Sostenible.

## Objetivos estratégico

El programa busca incrementar la inclusión financiera, promover el uso de productos digitales, fomentar la cultura del ahorro y fortalecer la sostenibilidad social y económica mediante la incorporación de más dominicanos al sistema financiero formal.

## Resultados históricos y alcance nacional

Desde 2021, Bancarizar es Patria ha incorporado a más de un millón de dominicanos al sistema financiero formal, muchos de ellos pertenecientes a sectores no bancarizados. Se han realizado más de 4,000 talleres y 20 operativos nacionales, con 11 grandes jornadas en provincias clave y la participación de más de 22,000 personas en comunidades vulnerables.

## Consolidación de alianzas e impacto multiplicador

El impacto del programa ha sido posible gracias a más de 100 alianzas con entidades públicas, privadas y comunitarias, incluyendo programas gubernamentales como Supérate, ADESS, el Ministerio de la Mujer y CONADIS, así como alianzas estratégicas con Mastercard y organizaciones sociales, generando oportunidades reales para agricultores, microempresarios, mujeres y jóvenes.

**+4,000**

talleres y 20 operativos a nivel nacional, con 11 grandes jornadas en provincias clave



**+22,000**

miembros de comunidades vulnerables participaron del programa



## Innovación y productos con propósito

El Banco desarrolló productos financieros inclusivos como la Cuenta Básica Inclusiva, la Cuenta Digital Banreservas, la tarjeta táctil para personas con discapacidad visual, la Cuenta MIO y la Tarjeta SER, diseñados para eliminar barreras de acceso y acompañar al cliente desde la inclusión hasta el empoderamiento financiero, combinando tecnología con cercanía territorial.

## Digitalización y nueva cultura financiera

Las jornadas combinan atención presencial con herramientas digitales, impulsando el uso de la App Banreservas y materiales educativos gratuitos a través de Educlíc del Voluntariado Banreservas, en línea con la Agenda República Digital 2030 y la visión de un país más conectado e inclusivo.



## Educación para el desarrollo ▬

El programa integra talleres de educación financiera para adultos y niños, incluyendo espacios formativos con «Jenny la Ballenita», promoviendo buenas prácticas de ahorro, talleres de reciclaje, uso responsable de productos financieros y gestión de remesas como base para el desarrollo económico familiar.

## Expansión del impacto ▬

Durante 2025, el programa amplió su presencia a comunidades como Nuevo Domingo Savio, Los Minas, Capotillo y San Juan de la Maguana, donde se abrieron más de 6,000 cuentas. Más del 60% de los nuevos bancarizados fueron mujeres entre 19 y 35 años, aportando de manera importante al aumento de 51% al 651 de población adulta incluida, según datos tomados de la SIB.

## Mirada al futuro ▬

El Banco de Reservas concibe la bancarización como un proceso integral que va más allá de abrir cuentas, enfocándose en el uso activo de productos financieros, la educación continua y el desarrollo de nuevos segmentos digitales y de negocio, consolidando a Bancarizar es Patria como un pilar estratégico institucional.

Bancarizar es Patria es hoy el programa de inclusión financiera más influyente del país y un referente regional, sustentado en liderazgo, visión y compromiso institucional. Más que una iniciativa, representa un movimiento que fortalece la economía, reduce brechas sociales y construye nación, demostrando que bancarizar no es solo abrir cuentas, sino abrir caminos hacia un mejor país.

# Puedo

## Programa nacional de educación financiera para estudiantes y docentes

El programa Puedo es una iniciativa que busca dotar a los estudiantes dominicanos de escuelas públicas y privadas de los conocimientos y herramientas esenciales para comprender la importancia del uso responsable del dinero, la construcción de un buen historial crediticio, el valor del ahorro y la planificación financiera, entre otros temas relevantes.

Se trata de una iniciativa pionera y el primer esfuerzo masivo para incorporar la educación financiera en las escuelas públicas del país. Desarrollado en alianza con el Ministerio de Educación –MINERD–, el programa promueve el aprendizaje de finanzas sanas tanto en los niveles de primaria y secundaria como entre los docentes, quienes actúan como agentes multiplicadores.

### Metodología

El programa abarca estudiantes de los dos últimos grados de primaria y secundaria, además de docentes que actúan como agentes multiplicadores en una segunda fase. A través de una metodología práctica, los jóvenes aprenden sobre manejo del dinero, ahorro, planificación financiera, emprendimiento y banca digital.



## Filosofía

El programa Puedo busca transformar la mentalidad de los futuros ciudadanos financieros del país. «Educar financieramente no es enseñar a gastar menos; es enseñar a crecer con inteligencia».

## Proyección de expansión nacional

El objetivo estratégico es alcanzar más de

2,000

escuelas públicas

435

estudiantes impactados

Gracias al acuerdo con el Ministerio de Educación de la República Dominicana –MINERD–, el programa se encuentra en proceso de expansión nacional. El objetivo estratégico es alcanzar las más de 2,000 escuelas públicas que operan en la República Dominicana, impactando potencialmente a los estudiantes del último nivel de bachillerato y de primaria, así como a los docentes a nivel nacional.

Los talleres iniciaron el 21 de marzo de 2025 en el Centro Educativo Celina Pellier, en Santo Domingo Este, beneficiando a un total de 435 estudiantes de dicho centro y del Centro Educativo en Artes María Marcia Comprés de Vargas.

A lo largo del año, los talleres Puedo Banreservas se han extendido a estudiantes de Santo Domingo Este, Villa Juana, Cristo Rey, San Cristóbal, Azua y San Juan de la Maguana. Hasta la fecha, más de 5,100 estudiantes han participado en esta valiosa experiencia formativa.

Indicador	Cantidad
Centros educativos impactados	20
Total de estudiantes impactados	5,199
Estudiantes de nivel primaria	1,424
Estudiantes de nivel secundaria	3,775

Durante el año 2025 se realizaron un total de 20 talleres dirigidos a estudiantes de primaria y secundaria en distintos centros educativos del país, impactando a 5,199 participantes en total. De estos, 1,424 correspondieron al nivel primario –principalmente estudiantes de 5.º y 6.º grado– y 3,775 al nivel secundario –abarcando desde 3.º hasta 6.º de bachillerato, según el centro educativo–. Estas jornadas se desarrollaron tanto en las propias instalaciones de los centros como en espacios habilitados para encuentros conjuntos, permitiendo una amplia cobertura territorial y una participación significativa en ambos niveles educativos.

## Negocios turísticos



El financiamiento de proyectos turísticos fortaleció la competitividad del país, generando empleo y desarrollo regional mediante iniciativas alineadas a estándares internacionales

44%

financiamiento  
en el sector  
turismo

US\$

80

millones

aprobados en  
financiamiento  
para desarrollo,  
remodelaciones  
y capital  
de trabajo




Entre enero y diciembre de 2025, Banreservas reafirmó su rol como aliado estratégico del turismo dominicano, fortaleciendo su contribución al desarrollo del sector. La Vicepresidencia de Negocios Turísticos lideró iniciativas enfocadas en innovación, sostenibilidad y crecimiento económico en las principales zonas turísticas del país.

Durante este período, la institución impulsó proyectos turísticos de alto impacto en coordinación con autoridades, asociaciones sectoriales y cadenas hoteleras internacionales. Mediante soluciones financieras flexibles y programas especializados, facilitó recursos para la construcción, remodelación y expansión de la infraestructura turística nacional.

Se aprobaron nuevas facilidades crediticias para el desarrollo y modernización de proyectos hoteleros y turísticos en destinos prioritarios como Miches, Pedernales y Punta Bergantín, fortaleciendo la oferta turística, elevando estándares de calidad y promoviendo la generación de empleo.

Banreservas mantiene una participación destacada en la cartera de créditos del sistema financiero, con un 44% del financiamiento al sector turismo, consolidando su liderazgo en el impulso de proyectos que integran la cadena de valor turística, como parques temáticos, puertos de cruceros e infraestructuras complementarias.



El enfoque estratégico priorizó el respaldo a empresas turísticas locales y la atracción de marcas internacionales, reforzando el posicionamiento del país como un destino competitivo y diverso. De igual modo, se promovió el arte y la cultura nacional mediante programas y patrocinios que enriquecen la experiencia turística.

La gestión de la Vicepresidencia de Negocios Turísticos se refleja en el fortalecimiento de la cartera de financiamientos, la aprobación de recursos para capital de trabajo y remodelaciones, y la consolidación de alianzas que impulsan nuevos segmentos de mercado. Con ello, el Banco continúa siendo un catalizador del crecimiento económico sostenible y del desarrollo integral del turismo.

Finalmente, se renueva el compromiso con el progreso del sector, apoyando proyectos que fomentan la innovación, la resiliencia y el bienestar comunitario, contribuyendo al desarrollo y bienestar de la República Dominicana.

## Logros y alcances



Se mantiene una cartera activa superior a RD\$61,075 millones, logrando aprobaciones de financiamientos ascendentes a US\$80 millones para desarrollo, remodelaciones y capital de trabajo a favor de proyectos turísticos. En ese mismo orden, se lograron desembolsos al sector hotelero directo por RD\$10,108 millones. La cartera de depósitos alcanzó RD\$14,924 millones al cierre de diciembre de 2025.

## FITUR

Banreservas tuvo una participación destacada en la Feria Internacional de Turismo –FITUR 2025–, celebrada del 22 al 26 de enero en Madrid, España, consolidándose como el principal promotor financiero de inversiones turísticas de la República Dominicana. El Banco gestionó más de US\$4,000 millones en compromisos de inversión para proyectos hoteleros, puertos de cruceros, parques temáticos y otras infraestructuras turísticas estratégicas.

Durante la feria, el Banco desarrolló una agenda de 54 reuniones de negocios con inversionistas internacionales, turoperadores y cadenas hoteleras, en coordinación con el Ministerio de Turismo. Estas gestiones impulsaron acuerdos para la expansión de destinos como Miches, Pedernales, Punta Bergantín, Montecristi, La Romana, Punta Cana y Santo Domingo, reforzando la diversificación de la oferta turística nacional.

También, Banreservas organizó el tradicional coctel «Las Reservas de mi Tierra» en el Hipódromo de la Zarzuela, una actividad de promoción cultural y relacionamiento con inversionistas que destacó el arte, la gastronomía y la música dominicana, reafirmando el compromiso institucional con la identidad nacional y la sostenibilidad.

La participación en FITUR 2025 consolidó a Banreservas como líder del financiamiento turístico en el sistema financiero dominicano y como actor clave en la promoción internacional del país y su agenda de desarrollo turístico sostenible.

US\$  
**4,000**  
millones  
gestionados



## ANATO

Banreservas participó activamente en la Vitrina Turística ANATO 2025, celebrada del 26 al 28 de febrero en Corferias, Bogotá, bajo el lema «Colombia abierta al mundo». Organizada por la Asociación Colombiana de Agencias de Viajes y Turismo –ANATO–, la feria constituye el principal evento profesional del turismo en Latinoamérica y un espacio estratégico para el fortalecimiento de las relaciones entre Colombia y la República Dominicana.

La participación dominicana estuvo orientada a posicionar a Miches como destino turístico prioritario, una iniciativa del Ministerio de Turismo con el respaldo de Banreservas, enfocada en atraer inversión internacional y diversificar la oferta turística nacional.

Durante el evento, la delegación de negocios sostuvo encuentros estratégicos con cadenas hoteleras como Decameron, Estelar y Las Américas Hotel Group, así como con fondos de inversión como MAS Equity, HM Hoteles y ATG Hotels, identificando oportunidades para nuevos desarrollos turísticos.

La participación en ANATO 2025 consolidó a Banreservas como entidad financiera líder en el impulso al turismo dominicano, facilitando la inversión extranjera, promoviendo la integración regional y reforzando el posicionamiento del país como destino preferente en el mercado suramericano.

## ITB Berlín



400  
expositores



5,000  
empresas  
del sector



Banreservas participó en la 57.<sup>a</sup> Edición de la Bolsa Internacional de Turismo –ITB Berlín 2025–, celebrada del 4 al 6 de marzo en Messe Berlín, Alemania, el principal encuentro profesional de la industria turística a nivel global, que reunió a más de 400 expositores y 5,000 empresas del sector.

La delegación tuvo como objetivo promover la inversión turística en la República Dominicana, con énfasis en destinos emergentes como Miches, Pedernales, Punta Bergantín y Puerto Plata. Desde 2015, Banreservas participa de forma ininterrumpida en esta feria, consolidando su rol como principal brazo financiero del turismo dominicano.

Durante el evento, se realizaron reuniones bilaterales con inversionistas, turoperadores y grupos hoteleros europeos para estructurar financiamientos de proyectos turísticos sostenibles y ampliar la cartera de clientes corporativos internacionales. También, el Banco acompañó al Ministerio de Turismo en el roadshow dirigido a agencias de viajes y turoperadores, enfocado en posicionar al país como destino líder del Caribe en mercados emisores de larga distancia como Alemania, España e Italia.

## Seatrade Cruise Global

Banreservas participó en la feria Seatrade Cruise Global 2025, celebrada del 7 al 10 de abril en el Miami Beach Convention Center, en el marco del 40.º aniversario del principal encuentro mundial de la industria de cruceros, que reunió a más de 900 expositores de 127 países y alrededor de 11,000 profesionales del sector.

La participación del Banco formó parte de la delegación oficial de la República Dominicana, junto a Apordom, el Ministerio de Turismo y representantes de los principales puertos turísticos del país, reafirmando su rol como socio financiero clave del desarrollo portuario y crucerista.

Durante el evento, se sostuvieron encuentros con ejecutivos de líneas internacionales como Carnival Cruise Line, MSC Cruises y Royal Caribbean Group, así como con inversionistas interesados en infraestructuras portuarias sostenibles en destinos como Puerto Plata, Samaná y La Romana.

Banreservas presentó su modelo de financiamiento turístico integral enfocado en la ampliación y modernización de puertos de cruceros, con énfasis en sostenibilidad ambiental y fortalecimiento de comunidades costeras. Adicionalmente, consolidó vínculos estratégicos con la Florida-Caribbean Cruise Association –FCCA–, con miras a promover nuevas inversiones y la celebración en 2026 de la Conferencia de Miembros Platino de la FCCA en la República Dominicana.

La participación en Seatrade Cruise Global 2025 reafirmó el compromiso del Banco con la sostenibilidad, la innovación y la expansión del turismo marítimo dominicano.



**900**  
expositores  
de 127 países



**11,000**  
profesionales  
del sector



## Dominican Annual Tourism Exchange

El Banco de Reservas tuvo una participación destacada en la 25.ª Edición del Dominican Annual Tourism Exchange –DATE– 2025, celebrada del 14 al 16 de mayo en el Barceló Bávaro Convention Center de Punta Cana. Organizado por Asonahores, el evento reunió a más de 500 delegados nacionales e internacionales y registró un récord de más de 8,000 citas de negocios, consolidando a la República Dominicana como el destino turístico más competitivo del Caribe.

Banreservas destacó que su cartera de crédito al sector turístico supera los RD\$55,000 millones, reflejando su impacto en la generación de empleos, el desarrollo de nuevos proyectos y la moderniza

# 8,000

citas de  
negocios  
concertadas



ción de destinos emergentes. En este contexto, el DATE 2025 priorizó la promoción de Pedernales, Miches y La Romana-Bayahíbe, zonas donde el Banco mantiene una participación activa mediante el financiamiento de complejos hoteleros, parques temáticos y desarrollos inmobiliarios.

La presencia de Banreservas reforzó la cooperación con Asonahores y el Ministerio de Turismo, consolidando su compromiso como principal socio financiero del turismo dominicano y su aporte a los objetivos nacionales de crecimiento, sostenibilidad e inclusión económica del sector.

## DR Trade Show Miami

El Banco participó en el DR Trade Show Miami 2025, celebrado del 2 al 4 de abril en el JW Marriott Marquis de Miami, evento organizado por el Ministerio de Turismo y principal plataforma de promoción del turismo dominicano en el continente americano. La feria reunió a más de 600 profesionales internacionales, 90 empresas dominicanas co-expositoras y generó 1,157 reuniones de negocios.

Como aliado financiero de la delegación dominicana, el Banco reforzó su compromiso con la atracción de inversión extranjera y el desarrollo del turismo de lujo, fortaleciendo vínculos con inversionistas, operadores y grupos empresariales interesados en proyectos hoteleros, residenciales y de infraestructura complementaria en destinos como Miches, Pedernales, Punta Bergantín, Cap Cana y Casa de Campo.

Durante el evento, se realizaron reuniones con clientes hoteleros actuales y potenciales para dar seguimiento a operaciones en pipeline por un financiamiento aproximado de US\$710 millones, asociadas a una inversión estimada de US\$1,439 millones, que incorporarán 2,710 habitaciones al portafolio hotelero nacional. Adicionalmente, se negociaron inversiones por más de 5,700 habitaciones en Miches, destino especialmente promovido.



Punta Bergantín,  
Provincia Puerto Plata



## International & French Travel Market

La feria International & French Travel Market –IFTM TOP RESA– 2025, celebrada en París en su 47.<sup>a</sup> edición, se consolidó como una de las cuatro principales ferias de turismo del mundo, con la participación de más de 40,000 profesionales. La República Dominicana tuvo un rol destacado como país socio del evento y se posicionó en el séptimo lugar en ventas de paquetes turísticos en el mercado europeo, con la participación de más de 25 empresas dominicanas.

En el stand dominicano, Banreservas presentó una exposición de la artista Melissa Roedán, como parte de su apoyo al turismo cultural. La muestra, que fusiona técnicas clásicas y contemporáneas con materiales reciclados, fue presentada posteriormente en la Embajada Dominicana en Francia, ampliando la promoción del arte dominicano en Europa.

También, Banreservas acompañó al Ministerio de Turismo, en un *roadshow* con turoperadores y aliados estratégicos en Francia, fortaleciendo la proyección internacional del país y reafirmando su compromiso con el desarrollo del turismo dominicano.

## Cumbre del World Travel & Tourism Council

El Banco participó en la Cumbre del World Travel & Tourism Council –WTTC–, celebrada en Roma, Italia, del 28 al 30 de septiembre de 2025, que reunió a líderes del sector público y privado para abordar los desafíos de innovación, sostenibilidad y transformación digital del turismo global.

Los debates se centraron en turismo regenerativo, digitalización de la movilidad global, incluyendo visados electrónicos y biometría, y en la inversión sostenible para un crecimiento inclusivo. Se destacó a Europa como referente de competitividad y sostenibilidad, con una proyección récord de contribución del turismo al PIB europeo y la generación de más de 41 millones de empleos en 2025.

Entre las principales conclusiones del evento se subrayaron los avances en inteligencia artificial e innovación tecnológica para mejorar la eficiencia del sector, así como una reducción del 9.3% en la huella de carbono desde 2019.



## World Travel Market

El Banco de Reservas participó en la feria turística internacional World Travel Market London, celebrada del 4 al 6 de noviembre en el Centro Excel de Londres, uno de los eventos más influyentes del sector turismo a nivel global, con la participación de más de 5,000 expositores.

La edición conmemoró su 45.<sup>o</sup> aniversario, con mesas redondas donde líderes de la industria compartieron perspectivas sobre tendencias que impactarán el marketing, las ventas, la innovación y la inversión.

**5,000**  
expositores  
participantes

La participación del Banco estuvo orientada a fortalecer el posicionamiento de la República Dominicana en el mercado del Reino Unido, principal emisor europeo de turistas hacia el país, con más de 200,000 visitantes anuales, y a mantener el interés de inversionistas internacionales en proyectos turísticos.

Durante el evento, el Banco de Reservas desarrolló una agenda de trabajo que incluyó reuniones con inversionistas y actores clave del sector, así como encuentros con turoperadores, aerolíneas, agencias y medios especializados.

## DR Trade Show Miami

El Foro de Inversión ASONAHORES 2025 se desarrolló con un enfoque en el turismo deportivo como eje estratégico para la diversificación de la oferta turística y la atracción de nuevas inversiones, con el objetivo de posicionar a la República Dominicana como líder regional en deportes, eventos internacionales e infraestructura especializada.

El evento reunió a autoridades, empresarios, organismos deportivos y expertos nacionales e internacionales para definir una hoja de ruta orientada al crecimiento del sector. En este contexto, se otorgó el reconocimiento «Transacción del Año» al proyecto Punta Bergantín, con una inversión superior a US500 millones, en el que participaron el Fideicomiso Punta Bergantín, Banreservas, AFP Reservas, Excel y el Banco Central.

Adicionalmente, se reconocieron los aportes de Banreservas, AFP Reservas y el Fideicomiso Punta Bergantín al desarrollo del turismo dominicano, junto con un reconocimiento especial al Ministro de Turismo, David Collado, por los resultados de su gestión.

Las ferias institucionales fortalecen el posicionamiento del Banco y su vínculo con clientes y aliados estratégicos



## Firma de acuerdos

Durante FITUR 2025 se firmó el acuerdo para el desarrollo del tercer hotel en Punta Bergantín, como parte del plan maestro de esta zona en Puerto Plata, con respaldo técnico y financiero de Banreservas para su ejecución.

## Primer picazo

El Grupo Puntacana y Meliá Hotels International iniciaron la construcción del hotel Meliá Bergantín Beach en Puerto Plata, un proyecto de 400 habitaciones que forma parte del plan Punta Bergantín.

La iniciativa cuenta con apoyo financiero en parte del Banco de Reservas, y fue presentada con la presencia del Presidente de la República, Luis Abinader, y autoridades del sector.



## Proyectos aprobados

### Grupo ITM

Grupo ITM es un desarrollador mexicano con más de 50 años de experiencia en proyectos turísticos integrales en el Caribe, especializado en puertos, desarrollos inmobiliarios y hoteles. Entre sus principales iniciativas se encuentra el desarrollo del puerto de Arroyo Barril, Port Samaná, un proyecto con una inversión aproximada de US\$80 millones, de los cuales US\$37.4 millones cuentan con financiamiento aprobado. Este puerto permitirá el atraque de cruceros de clase Oasis, con capacidad superior a 5,000 pasajeros, fortaleciendo la conectividad turística de la región.

Adicionalmente, el grupo impulsa el proyecto hotelero Dreams & Secrets Playa Esmeralda, ubicado en Miches, que incorpora 1,000 habitaciones y alcanza un financiamiento total de US\$69 millones, tras la ampliación de facilidades existentes. En conjunto, los proyectos vinculados al grupo representan una inversión total aproximada de US\$295 millones, con US\$90 millones de financiamiento aprobado desde 2020

US\$  
**80**  
millones

inversión  
aproximada

capacidad para  
recibir más de

**5,000**  
pasajeros



### Arena Santo Domingo

ARENA Santo Domingo es un recinto de eventos de gran escala desarrollado por Venue Management Services, empresa del grupo empresarial de Saymon Díaz. Se trata de un espacio moderno y modular, con capacidad para hasta 10,000 personas, concebido para albergar eventos culturales, musicales, deportivos y privados en la ciudad de Santo Domingo.

El proyecto representa una inversión total de RD\$750 millones, de los cuales se otorgó un financiamiento de RD\$250 millones destinado a la construcción y puesta en operación del recinto.



### Hard Rock Sosúa

Inversiones Kimpop es la empresa creada por los socios de la franquicia Hard Rock Café Internacional en la provincia de Puerto Plata, con el objetivo de administrar Hard Rock Sosúa. El establecimiento se concibe como un espacio de encuentro para residentes y turistas, ofreciendo una experiencia integral que combina gastronomía internacional, cocteles exclusivos y eventos en vivo.

El restaurante contará con una ambientación basada en memorabilia icónica del rock y una capacidad para 260 personas, además de tres tiendas asociadas. La inversión total del proyecto asciende a US\$2,339,675, de los cuales US\$600,000 fueron financiados por Banreservas, destinados a la puesta en operación del complejo.

## Inauguraciones

Durante 2025 se registraron importantes inauguraciones y comienzos de proyectos turísticos que fortalecen la oferta hotelera y portuaria del país.

En mayo se inauguró el hotel St. Regis Cap Cana, primera propiedad de esta marca de lujo en la República Dominicana. El complejo cuenta con 200 habitaciones y 70 residencias, y representó una inversión de US\$268.7 millones, con financiamiento de Banreservas por US\$105 millones.

En junio se realizó el acto de inicio de construcción de Port Samaná, un proyecto portuario y turístico que permitirá el atraque de cruceros clase Oasis, con capacidad superior a 5,000 pasajeros. La inversión total asciende a US\$80 millones, con financiamiento aprobado de US\$37.4 millones.

En octubre se inauguró el hotel Zemi Miches Punta Cana All-Inclusive Resort, perteneciente a Curio Collection by Hilton. El complejo cuenta con 500 habitaciones y representó una inversión de US\$221 millones, respaldada por financiamiento de Banreservas por US\$132 millones, consolidando a Miches como nuevo polo turístico.

A inicios de diciembre, inició operaciones Secrets & Dreams Playa Esmeralda Resort & Spa, un complejo todo incluido de 1,000 habitaciones en Miches. La inversión total del proyecto asciende a US\$355.9 millones, con un crédito sindicado liderado por Banreservas por US\$195 millones, de los cuales US\$86 millones corresponden a participación directa del Banco.



## La gestión turística impulsó inversión, sostenibilidad y diversificación de destinos

### Proyectos aprobados

Como parte de su estrategia de posicionamiento como aliado del turismo, el Banco apoyó iniciativas culturales y eventos orientados al desarrollo de distintos segmentos del sector, incluyendo el turismo de aventura y el turismo sostenible.

### Principales eventos patrocinados

Como parte de su política de apoyo y patrocinio al sector turismo, el Banco respaldó durante 2025 una amplia agenda de eventos culturales, deportivos, académicos y promocionales, entre los que se incluyen el Carnaval de Puerto Plata y el Carnaval de Punta Cana, Máster of the Ocean, The Mag Awards, el Dominican Annual Tourism Exchange -DATE-, Seatrade Cruise Global, Máster Surf Reunión, el Fin de Semana Anual Hogar del Niño, Golf for Education de la Fundación MIR, POP Me Hace Sonreír, el Concurso de Reciclaje La Romana-Bayahíbe, Expoturismo Santiago, The Caribbean Gold Coast Awards, los torneos de golf de La Romana-Bayahíbe y Santo Domingo, SDQ MICE, el Foro THEMAG, la Exposición Comercial Asonahores, Expo Cumbre Factor de Éxito, Bayahíbe 10K, la Bolsa Turística del Caribe -BTC-, Saboreando La Isla, el Premio Nacional de Turismo, Family Day de la Fundación MIR y el Ladies Polo Cup, contribuyendo al fortalecimiento de la promoción turística, la sostenibilidad y la integración de diversos segmentos del sector a nivel nacional.

### Asociaciones y clústeres del sector turismo

El Banco mantiene una relación activa y permanente con asociaciones y clústeres turísticos que contribuyen al crecimiento y fortalecimiento del sector, participando como miembro de entidades clave como la Asociación de Hoteles y Restaurantes de la República Dominicana -ASONAHORES-, la Asociación de Hoteles, Restaurantes y Empresas Turísticas del Norte -ASHONORTE- y la Asociación de Hoteles de Santo Domingo, así como de los clústeres turísticos de Samaná, Puerto Plata, Jarabacoa, Montecristi, La Romana-Bayahíbe, Barahona, Baní, Santo Domingo y Santiago, reafirmando su compromiso con el desarrollo territorial, la articulación público-privada y la competitividad del turismo dominicano.



## Canales, estrategia digital y cash management



Canales, Estrategia digital y Cash Management es el área responsable de diseñar la estrategia de innovación de los canales y la gestión de estos. Sus principales objetivos son facilitar el acceso a las soluciones financieras que ofrece el Banco y asesorar a las distintas áreas de negocios en la colocación de los servicios que son ideales o relevantes para los clientes.

Hemos desarrollado una propuesta de valor que transforma la experiencia de los clientes, incentivando el autoservicio y la gestión de sus transacciones financieras de manera rápida, segura y fluida.

Como parte principal de la oferta de Canales que Banreservas mantiene desarrollando para sus usuarios se encuentran los cajeros automáticos, subagentes bancarios, TuBanco-Personas y Empresas en sus versiones App y Web, sistema de voz interactivo -IVR, por sus siglas en inglés-, bóvedas de depósitos automatizadas, recaudos referenciados, ERP, MIO, servicios de campañas vía WhatsApp, y el asistente virtual Alma, entre otros.

En los últimos cuatro años, la transaccionalidad de los canales presenciales y no presenciales ha incrementado en un promedio de 29% anual, y para el año 2025 un crecimiento de un 27%, como se muestra a continuación.

### Transaccionalidad por Canales

Indicador	2022	2023	2024	2025	Var. Y-1	Prom. Var. Y-1
<b>Canales Alternos</b>	205,583,803	265,075,261	343,691,854	436,228,784	27%	29%
<b>TuBanco</b>	70,626,441	100,534,018	153,780,012	210,908,369	37%	44%
<b>POS TD</b>	65,904,308	84,309,157	101,513,815	128,757,734	27%	25%
<b>ATM Retiro</b>	57,634,345	64,481,480	67,262,777	72,985,634	9%	8%
<b>ATM Depósito</b>	922,382	1,995,015	3,713,319	3,026,816	-18%	61%
<b>SABs</b>	8,685,071	11,473,527	14,747,530	17,669,836	20%	27%
<b>TPago</b>	1,484,234	1,582,771	1,533,280	1,493,661	-3%	0%
<b>Bóveda</b>	136,162	492,020	968,196	1,275,836	32%	130%
<b>IVR</b>	190,860	207,273	172,925	110,898	-36%	-15%
<b>Billetera MIO</b>			11,586,047	30,107,006	160%	160%
<b>Caja</b>	54,542,019	56,186,821	57,315,672	55,433,756	-3%	1%

**+80**  
millones de transacciones realizadas

**91%**  
de las transacciones realizadas a través de los Canales Banreservas

Con la continua gestión de los Canales, Banreservas logró que para diciembre de 2025, se realice el 91% de sus transacciones a través de sus Canales. En comparación con 2024, las transacciones en los Canales crecieron 27%, representando más de 92 millones de transacciones, generando ahorros significativos para la institución; mientras que las transacciones vía ventanilla decrecieron 3%.

Como parte de los esfuerzos para incrementar el uso de los Canales, se continúa desarrollando los operativos de derivación, enfocados en brindar soporte en nuestras oficinas a nivel nacional y ayudar a descongestionar las largas filas. En 2025, se logró derivar más de 95,000 clientes, quienes han excedido 5.8 millones de transacciones financieras en el canal TuBanco App, generando un ahorro operativo estimado en más de RD\$682 millones. Con base en esto, se visualizó un incremento de los clientes activos superior a 10% frente a 2024, logrando servir a alrededor de 2.9 millones de clientes a través de todos nuestros Canales alternos.

Cabe destacar que el App Banreservas, como el canal principal, continúa con un crecimiento exponencial en su transaccionalidad, logrando desde su salida 13.7 millones de descargas y más de 200 millones de transacciones al cierre de diciembre de 2025, para un incremento de 48% contra el mismo período de 2024.

Adicionalmente, superamos 1.9 millones de usuarios que transaccionaron en el canal durante el 2025. Estos clientes han podido utilizar dicho canal desde sus dispositivos móviles sin consumir datos de sus planes de internet, facilitando el uso por parte de la población de menores recursos y reforzando el compromiso de Banreservas de impulsar la bancarización de todos los dominicanos. En el período enero-noviembre 2025 se patrocinaron más de 99,000 gigabytes.



Banreservas, en apoyo constante con la bancarización, cuenta con cajeros automáticos y subagentes bancarios a nivel nacional en las 32 provincias y, en el caso de los municipios, tiene una cobertura de 95% para los ATMs y 100% para los subagentes.

En cuanto a la transaccionalidad en los cajeros automáticos -ATM-, para 2025 presenta un crecimiento de 6.8% y más de 4.8 millones de transacciones adicionales en comparación con 2024. La red de ATM del Banco cuenta con 971 cajeros y, junto a UNARED, dispone de más de 2,000 ATMs libres de cargos para sus clientes.

El canal Subagentes Bancarios continúa presentando un crecimiento sostenido; frente a 2024 creció 20%, superando 2.9 millones de transacciones financieras y más de 2.7 millones de consultas. Los subagentes bancarios continúan liderando el mercado en cuanto a transacciones financieras y volumen transado de la red de subagentes bancarios a nivel nacional, ofreciendo a toda la población su red de más de 1,300 comercios de corresponsaría bancaria.

Con estas gestiones, el Banco se acerca a sus clientes, cubriendo las necesidades en comunidades aisladas, con el objetivo de incentivar y facilitar los esfuerzos de bancarización a todos los dominicanos.

## Cash Management

El servicio de Recaudos Referenciados permite a los clientes de Negocios Especializados y Pymes liquidar facturas de servicios, impuestos y otras obligaciones gubernamentales de manera conveniente y segura a través de la mayor red de recaudos, gracias a la presencia del Banco en todo el país, a los canales digitales y a la amplia red de Subagentes Bancarios Banreservas. Actualmente, hay activos 71 facturadores que han realizado 17,894,605 transacciones, con un volumen total recaudado de RD\$291,398 millones y aportando ingresos no financieros por RD\$460 millones.



# 2,000

de ATMs libres de cargos para los clientes a través de UNARED



# 4.7

millones de transacciones adicionales en comparación al año 2024



La estrategia de canales impulsó el autoservicio, la eficiencia operativa y la mejora continua de la experiencia del cliente



Con el nuevo parque de Bóvedas Automatizadas de Depósito se han colocado 205 equipos a disposición de los clientes, quienes han realizado 1,275,882 transacciones, con un volumen de depósito de RD\$38,180.8 millones y US\$19.2 millones al cierre de diciembre 2025. Gracias a las negociaciones realizadas con los clientes, hemos acordado mantener balances promedios mensuales de RD\$1,641 millones. Sin embargo, los clientes presentan balances promedios mensuales adicionales a lo acordado por un monto superior a RD\$9,982 millones.



Mediante nuestra cuenta de Administración de Fondos apoyamos alianzas público-privadas que impulsan sectores vulnerables de la República Dominicana, productores rurales, remozamiento de patrimonios, energía solar, sector turismo, entre otros proyectos importantes para todos los dominicanos. En el presente año, gracias al acuerdo realizado entre el Fondo Internacional de Desarrollo Agrícola y el Ministerio de Economía, Planificación y Desarrollo -MEPYD-, encargados de implementar los planes de inclusión y resiliencia de PRORURAL para el manejo de presupuesto de iniciativas que apoyan a pequeñas organizaciones de sectores vulnerables, implementamos 21 cuentas ESCROW, facilitando la gestión de las operaciones de los beneficiarios de este proyecto, manejando un monto total de RD\$133.8 millones y US\$2.9 millones. Como resultado, hemos logrado una mayor efectividad en la ejecución de iniciativas clave que abordan desafíos económicos y sociales en nuestro país.

Nuestro servicio de Transporte de Valores ha custodiado fondos de más de 125 clientes que ascienden a más de RD\$147,346 millones, US\$44 millones y EUR\$2.8 millones. Gracias al servicio otorgado, hemos acordado mantener balances promedios mensuales de más de RD\$3,116 millones; sin embargo, los clientes presentan más de RD\$21,417 millones en balances adicionales.

### Estrategia Digital

La Estrategia Digital Banreservas para 2025 se enfoca en buscar sinergias que nos permitan brindar soluciones con mayor agilidad, rentabilizando los canales para lograr una ventaja competitiva en el mercado que se traduzca en experiencias memorables para los clientes.

La misión es aportar soluciones que ofrezcan al cliente la mejor experiencia para el manejo de su dinero, y la visión es transformar la relación del cliente con el Banco, cubriendo sus necesidades en todo momento.

Las iniciativas implementadas durante el año, orientadas a alcanzar los objetivos planteados, fueron las siguientes:

### **Billetera Banreservas, Apple Pay y Google Pay**



En febrero de 2025 se habilitó la Billetera Banreservas para los usuarios del App Personas con dispositivos de sistema operativo Android. Hasta ese momento, sólo estaba disponible para dispositivos con sistema operativo iOS, por lo que con este lanzamiento a todo los públicos del Banco, brindando una experiencia más accesible e inclusiva para todos nuestros clientes.

Con esta expansión de la Billetera Banreservas se logró un crecimiento acelerado en el aprovisionamiento de tarjetas a Google Pay, permitiendo a más clientes disfrutar de una forma de pago rápida, segura y conveniente. Como resultado, contamos con más de 540,000 tarjetas Banreservas aprovisionadas en Google Pay.

En mayo del 2025 se lanzó *View and Control*, un nuevo módulo dentro de la Billetera Banreservas que refuerza la seguridad y el control de nuestros usuarios sobre el uso de sus tarjetas Banreservas de débito y crédito. Esta funcionalidad permite visualizar en qué comercios electrónicos están registradas las tarjetas y ofrece la opción de activarlas, desactivarlas o desvincularlas fácilmente según la preferencia del usuario, brindando una experiencia más segura, personalizada y confiable.

Posteriormente, se lanzó el módulo *Secure Display* dentro de la Billetera Banreservas, el cual permite a los usuarios visualizar digitalmente los datos de su tarjeta, como el número completo PAN, fecha de expiración y CVV, sin necesidad de tener el plástico a la mano. Con esta implementación damos un paso adicional hacia la transformación digital y la mejora continua de la experiencia de nuestros usuarios en los canales digitales.



### **Alma, asistente virtual Banreservas**

Se habilitó el flujo de ingreso de reclamos desde Alma, la Asistente Virtual Banreservas. Esta funcionalidad ofrece a los clientes una alternativa adicional de autoservicio, permitiéndoles iniciar sus reclamos de forma rápida y sencilla directamente desde este canal, sin necesidad de acudir a una Oficina Comercial o llamar al Centro de Contacto.

De igual manera, se integró inteligencia artificial para facilitar a los usuarios el acceso directo a los servicios y solicitudes disponibles, sin necesidad de navegar por el menú. Ahora los usuarios pueden escribir directamente lo que necesitan y serán dirigidos automáticamente al flujo correspondiente, agilizando el proceso y ofreciendo respuestas más rápidas y precisas.

Un aporte relevante de Alma es su utilización en los procesos de precalificación para las ferias Expo Fomenta Pymes, Expohogar y Expomóvil que se realizan a lo largo del año. Esta herramienta permite a los clientes realizar sus precalificaciones de manera más sencilla y eficiente, sin necesidad de visitar una oficina comercial, fomentando el autoservicio y fortaleciendo los canales digitales.

Además, a través de Alma los clientes pueden validar el estatus de sus solicitudes de productos de Tarjeta de Crédito y Préstamos, habilitando un canal de autoservicio que permite consultar esta información de manera rápida y sencilla, sin necesidad de trasladarse a una oficina comercial.

### Token digital en IVR

Se implementó el uso del token digital en el IVR, fortaleciendo la seguridad de los clientes al momento de realizar consultas y transacciones a través de este canal, garantizando una experiencia más segura y confiable, alineada con el compromiso del Banco de proteger la información y brindar soluciones innovadoras.



### Retiro con Cuenta Corriente en Subagentes Banreservas

Se habilitaron los retiros de efectivo desde cuentas corrientes a través de la red de Subagentes Banreservas, fortaleciendo la inclusión financiera y mejorando la experiencia del cliente. Esta iniciativa permite un acceso más rápido, cercano y seguro al dinero, sin necesidad de trasladarse a una sucursal, optimizando además la descongestión de oficinas y ampliando la cobertura en zonas sin presencia física directa.



La evolución de los canales refleja una estrategia enfocada en innovación útil, inclusión digital y sostenibilidad operativa



### Upgrade TuBanco Personas

Se implementó una actualización significativa en la plataforma TuBanco Personas, optimizando la experiencia del usuario mediante una interfaz más intuitiva y funcionalidades avanzadas que facilitan la gestión de cuentas personales.

### Tracking Swift GPI Empresas

Se lanzó el Tracking Swift GPI desde el App Empresas, permitiendo a los clientes empresariales realizar el seguimiento en tiempo real de sus transacciones internacionales, mejorando la transparencia y la eficiencia en la gestión de pagos globales.

### Estados de Cuenta Corriente y Tarjeta de Crédito - App Empresas

Se habilitó la consulta de estados de cuenta

corriente y tarjeta de crédito en el App Empresas, facilitando el acceso rápido y sencillo a información financiera clave para la gestión de recursos empresariales.



#### **Depósito de Cheques – App Empresas**

Se optimizó el flujo de depósitos de cheques en el App Empresas, permitiendo realizar el proceso de forma más ágil y clara, mejorando la tasa de solicitudes exitosas y garantizando una experiencia fluida.

#### **Generación de Comprobantes Fiscales – App Empresas**


Se puso en producción la funcionalidad de generación de comprobantes fiscales en el App Empresas, facilitando a los clientes del segmento empresarial la emisión de sus comprobantes de pago de manera ágil, eficiente y alineada con las necesidades de autogestión digital.

#### **Visualización de Balance en Tránsito – ATM**

Se habilitó la visualización del balance en tránsito directamente en los cajeros automáticos, permitiendo a los clientes conocer de forma clara los montos en proceso de acreditación, fortaleciendo la experiencia del cliente y reduciendo la necesidad de interacción con otros canales.

#### **Activación de contactless para tarjetas MIO y otros bancos locales**

Se activó la funcionalidad Contactless para las tarjetas MIO y otros bancos locales en los cajeros Banreservas, incrementando la rapidez y comodidad del proceso transaccional y alineándose con las tendencias de medios de pago modernos.



#### **Reimpresión de recibos en subagentes bancarios**

Se habilitó la reimpresión de recibos en los puntos SAB, facilitando a los clientes la recuperación de comprobantes de transacciones realizadas, incrementando la autonomía del usuario y mejorando la calidad del servicio.



#### **Optimización de correos del sistema de citas en oficinas comerciales**

Se realizó la revisión y optimización de los correos automáticos asociados al ciclo de citas, incluyendo confirmación, recordatorio, modificaciones y cancelaciones, estandarizando los mensajes, mejorando la claridad de la información y reduciendo confusiones o ausencias.

## Soporte de Canales

Durante el 2025, la Gerencia Soporte de Canales desempeñó un rol estratégico en el fortalecimiento de la inclusión financiera, la adopción de soluciones digitales y la mejora continua de la experiencia del cliente. A continuación se presentan una serie de iniciativas llevadas a cabo.

### Participación en Jornadas Masivas de Bancarización – Bancarizar es Patria

Durante 2025, la Gerencia de Soporte Canales desempeñó un rol fundamental en el proyecto Bancarizar es Patria, orientado a promover la inclusión financiera en comunidades vulnerables y fortalecer la transformación digital del país.

A lo largo de 26 jornadas, se logró impactar a más de 1,000 clientes por evento, de los cuales el 88% no contaba previamente con productos financieros, evidenciando el alcance social y la contribución directa a los objetivos estratégicos de Transformación Digital, Cliente Céntrico y Sostenibilidad.

### Jornadas masivas de bancarización

Polideportivo Nuevo Domingo Savio, Los Guandules; Polideportivo Escuela Salomé Ureña, Capotillo; Polideportivo Los Mina, Santo Domingo Este; Universidad Autónoma de Santo Domingo –UASD–, Recinto San Juan de la Maguana.

### Operativos dirigidos de bancarización

Movimiento Campesino Hato Mayor; Universidad UTESA, Santiago; CONADIS; PROMESECAL; DNCD; ITSC, San Luis; INAFOCAM; ITLA, julio y agosto 2025; Iglesia de Jesucristo de los Santos de los Últimos Días, Nizao; Taller Puedo, Azua; Centro Cultural La Vega; Mujeres Campesinas Baní; «Gira Universitaria 2025», UTESA, Santiago; «Gira Universitaria 2025», Universidad Católica Nordestana, San Francisco de Macorís; «Gira Universitaria 2025», Universidad UTESA, Santiago; «Gira Universitaria 2025», Universidad Católica Nordestana, San Francisco de Macorís; BM Cargo; «Gira Universitaria 2025», Universidad Autónoma de Santo Domingo –UASD–; «Gira Universitaria 2025», Instituto Tecnológico de Santo Domingo –INTEC–; «Gira Universitaria 2025», Universidad APEC –UNAPEC–; «Gira Universitaria 2025», Universidad Nacional Pedro Henríquez Ureña –UNPHU–; Mercadexpo 2025-UNIBE.

Estas acciones han permitido acercar soluciones financieras a miles de personas, fomentando la bancarización y el uso de canales digitales en todo el territorio nacional.



### Soporte en oficinas a nivel nacional

Se brindó asistencia integral en todo el país, orientada a la adopción de soluciones digitales y a la mejora continua de la experiencia del cliente; entre las principales gestiones destacaron la educación a clientes internos y externos sobre el uso de canales digitales; el registro y uso en TuBanco-App Personas; la apertura de cuenta digital Banreservas y cuenta MIO; la activación de Token Digital; la actualización de datos de contacto; la activación de productos digitales en App Banreservas, tales como tarjetas de crédito preaprobadas, préstamos de consumo preaprobados y depósito a plazo di-

gital; la asistencia en Billetera Banreservas –Apple Pay y Android–; y la orientación en el uso del chatbot Alma, asistente virtual. Estas acciones fortalecen la estrategia de digitalización y garantizan un acompañamiento cercano al cliente en la adopción de nuevas tecnologías.



### Participación en proyectos estratégicos

Durante el 2025, el área de Soporte Canales tuvo una participación clave en la implementación de proyectos estratégicos, actuando como usuario funcional en la ejecución de pruebas en ambientes piloto y de producción, así como en la gestión de incidentes durante los despliegues.

Entre las principales iniciativas se destacan Alma, Asistente Virtual Banreservas, con la validación del flujo de reclamos y la integración de inteligencia artificial; Token Digital en IVR, mediante pruebas funcionales y monitoreo de seguridad; el Upgrade de TuBanco Personas, con pruebas exhaustivas de la nueva versión; Tracking SWIFT GPI Empresas, para el seguimiento en tiempo real de transacciones internacionales; la habilitación de estados de cuenta y tarjetas de crédito en App Empresas; la optimización del depósito de cheques en App Empresas; y la generación de comprobantes fiscales en App Empresas, asegurando su correcta puesta en producción.

Gracias a una gestión proactiva, el área contribuyó a fortalecer la experiencia del cliente, optimizar procesos internos y garantizar la calidad y seguridad de las soluciones implementadas, reafirmando su compromiso con la transformación digital y la excelencia operativa.



## Productos y estrategia digital



Se habilitó el *onboarding* en España, permitiendo a nuevos clientes iniciar su relación con Banreservas de forma

**100%**  
digital

**+557** mil  
aperturas

**RD\$**  
**5,786**  
millones  
en balance  
de cartera



En Banreservas se continúa consolidando un ecosistema digital sólido, con un crecimiento sostenido en el tiempo. Como muestra de ello, se ha ampliado la adopción de la Metodología Ágil a más de seis unidades autónomas, creando las mesas ágiles de ahorro infantil y préstamo hipotecario, fortaleciendo el desarrollo continuo de nuevos productos, la optimización de procesos y la aceleración de la transformación digital en toda la organización.

Como parte de este fortalecimiento, se habilitó el *onboarding* en España, permitiendo a nuevos clientes radicados en el exterior abrir una Cuenta de Ahorro Digital e iniciar su relación con Banreservas de forma ágil, segura y 100% digital.

Estos esfuerzos se reflejan en resultados concretos: se alcanzaron 575,913 aperturas, incorporando 219,190 clientes nuevos, con un balance en cartera de RD\$6,235.18 millones. Además, el 59.7% de las cuentas de ahorro abiertas en 2025 fueron gestionadas a través de canales digitales, reafirmando el impacto positivo de la transformación digital en la captación y gestión de clientes.

Se consolidó el Depósito a Plazo Digital como una alternativa ágil y segura para la inversión de los clientes, ampliando la oferta con la habilitación de aperturas en moneda extranjera, tanto en dólares como en euros.

Como resultado, se registraron 51,019 aperturas, con un monto promedio de RD\$140,000, alcanzando un balance en cartera de RD\$2,225.62 millones. Así mismo, el 86.83% de los depósitos a plazo digitales correspondieron a plazos iguales o menores a seis meses, reflejando la preferencia de los clientes por soluciones de inversión flexibles y de corto plazo dentro del ecosistema digital.

Se fortaleció la autogestión de Tarjetas de Crédito a través de la App, habilitando funcionalidades clave como la solicitud de tarjeta de crédito, la administración del límite y la gestión de tarjetas adicionales, mejorando la experiencia del cliente y reduciendo la dependencia de canales presenciales.

Estos avances se reflejan en resultados relevantes: se alcanzaron 74,355 emisiones, con un 97.31% de activación, consolidando un balance en cartera de RD\$1,295.40 millones. También, el 30.66% de las tarjetas de crédito colocadas en 2025 por canales no presenciales fueron gestionadas a través de la App, evidenciando la adopción creciente del canal digital como principal medio de colocación.

Se robusteció la oferta de Préstamos de Consumo Digital, habilitando la solicitud 100% digital, el abono a capital y la consulta de saldo del préstamo, así como el desembolso en línea a empleados, optimizando la experiencia del cliente y agilizando el acceso al crédito sin necesidad de gestiones presenciales.



## Préstamos de Consumo Digital

# 19,845

desembolsos



RD\$

# 313,000

monto promedio



RD\$

# 5,200.23

millones en balance de cartera



Estos avances se reflejan en resultados concretos: se realizaron 21,092 desembolsos, con un monto promedio de RD\$309,000, alcanzando un balance en cartera de RD\$5,516.47 millones, con una tasa promedio de 22.03%, consolidando este producto como un pilar clave dentro del portafolio digital de la institución.

De igual forma, se realizaron importantes mejoras en la navegación de la App Personas y Expomóvil, orientadas a optimizar la experiencia de usuario y facilitar la autogestión de productos y servicios financieros, destacándose la reactivación de cuentas inactivas, la precalificación de Expomóvil, así como múltiples mejoras enfocadas en la experiencia de usuario.

Estos desarrollos consolidan la App Banreservas como un canal integral, ágil y centrado en el cliente, fortaleciendo la autogestión, la experiencia digital y el acceso oportuno a los principales productos y servicios financieros, en línea con la estrategia de transformación digital de la institución.

En este contexto, Banreservas reafirmó su compromiso de consolidar su liderazgo en un entorno financiero altamente competitivo y en constante evolución digital, enfocando sus esfuerzos en tendencias clave que están transformando la banca, como la integración de inteligencia artificial y *big data* para una toma de decisiones más inteligente y una hiper-personalización de la oferta, el *open banking*, el fortalecimiento de la ciberseguridad, la expansión de la banca móvil y el desarrollo de un portafolio de productos y servicios cada vez más digitales.

La adopción estratégica de estos pilares continuará elevando la experiencia de los clientes, impulsará una mayor eficiencia operativa, fortalecerá la expansión comercial y permitirá a Banreservas seguir evolucionando como un banco cada vez más digital, consolidando su posición de liderazgo en el mercado financiero dominicano y asegurando un crecimiento sostenido en los próximos años.

## Tecnología y operaciones

Durante el año 2025, la Vicepresidencia Ejecutiva de Tecnología consolidó su rol como habilitador clave del negocio, trascendiendo su función tradicional de soporte para convertirse en un socio estratégico que impulsa la transformación digital, el crecimiento rentable, la eficiencia operativa, el cumplimiento regulatorio y la innovación centrada en el cliente.

Los logros que se presentan a continuación evidencian cómo la adopción tecnológica, la innovación y el fortalecimiento de la infraestructura han impulsado el desempeño del Banco, transformando la operación y habilitando nuevos modelos de negocio. Durante 2025, la infraestructura tecnológica del Banco soportó más de 400 millones de transacciones anuales; atendió a 8 millones de clientes a través de canales físicos y digitales; operó una red de 12,190 estaciones de trabajo, 1,774 servidores y más de 300 aplicaciones y sistemas críticos; y sostuvo una operación multicanal compuesta por 960 cajeros automáticos, 458 localidades y 8 canales alternos.

**+400 millones**  
transacciones atendidas por  
la infraestructura tecnológica  
del Banco cada año

**12,190**  
estaciones de trabajo



Esta magnitud operativa reflejó el papel esencial de Tecnología como columna vertebral de la institución, alcanzando un crecimiento transaccional del 24% en el presente año y un *share* digital del 88.3%, consolidando los canales digitales como principal punto de contacto.

La alta disponibilidad de los servicios críticos durante el período evaluado evidenció la fortaleza y estabilidad de la infraestructura tecnológica del Banco, garantizando la continuidad operativa y el acceso permanente de los clientes a los servicios. Las iniciativas de mejora operativa permitieron reducir los incidentes en un 15% y optimizar significativamente los tiempos de respuesta, con una mejora del MTTR -Tiempo Total de Reparación, por su siglas en inglés- del 38%, al pasar de 4.5 horas a 2.8 horas. Estos resultados reflejan el compromiso del área de Tecnología con la eficiencia, la robustez operativa y el respaldo continuo a la experiencia del cliente y la continuidad del negocio.

## La tecnología como catalizador del crecimiento del negocio

**228 mil**

aperturas  
de Cuentas  
Digitales



**6.5 mil**

millones  
en saldos

Durante el año pasado los productos y servicios digitales registraron un desempeño sobresaliente, impulsando un crecimiento sostenido en la base de clientes y en los principales indicadores financieros.

La Cuenta Digital alcanzó más de 228,000 aperturas, con RD\$6.5 mil millones en saldos, consolidándose como un motor de inclusión y captación digital. Más de 31 mil tarjetas de crédito preaprobadas vía App generó una facturación de RD\$14,000 millones, mientras que los préstamos de consumo digitales superaron los 11,000 desembolsos, totalizando RD\$4.5 mil millones. También, los depósitos a plazo digital registraron más de 28,000 aperturas, con un crecimiento interanual del 134%, reflejando la confianza del cliente y la efectividad de la estrategia comercial.

## Transformación y experiencia digital

La agenda de transformación y experiencia digital alcanzó hitos de alto impacto que fortalecieron la accesibilidad, eficiencia y productividad del ecosistema digital del Banco. Durante 2025, se habilitaron RD\$1,000 millones en desembolsos digitales de préstamos y más de 700,000 tarjetas fueron incorporadas a Apple Pay y Google Pay.

El portafolio de remesas captó RD\$402 millones en balances mediante canales digitales, mientras que el proyecto *Paperless* permitió la emisión de 4.5 millones de volantes digitales en sucursales. El *onboarding* digital de la diáspora incorporó 400 nuevos clientes en el exterior, y más de 7,800 clientes

**1,000**

millones en desembolsos  
digitales de préstamos



**700,000**

tarjetas incorporadas  
a Apple Pay y  
Google Pay



recibieron remesas a domicilio. Adicionalmente, más de 900,000 usuarios adoptaron la nueva Consulta de App, la renovación de Banreservas.com incrementó las visitas en 23%, y 580,000 usuarios migraron a la plataforma TuBanco Personas.



## Innovación, inteligencia artificial y automatización

La adopción de soluciones de innovación, inteligencia artificial –IA– y automatización consolidó un modelo operativo más predictivo y eficiente. El chatbot Alma registró un crecimiento del 112% en usuarios, atendiendo más de 11,300 consultas con una adopción del 70% en interacciones automatizadas. La implementación de una solución de IA para análisis de contratos redujo en 67 % el tiempo de revisión de más de 400 documentos. Adicionalmente, 15 bots operativos generaron ahorros superiores a RD\$38 millones y optimizaron el equivalente a 85 FTE, mientras que se alcanzó el 100% de automatización de 231 operaciones mediante Control-M. En aseguramiento de calidad, se automatizaron 522 casos de prueba, con un ahorro de 341 horas-hombre.

## Capacidades operativas para un Banco más ágil



# 99.3%

de mejora en el procesamiento de los estados de cuenta, pasando de 4 días a 40 minutos



Las iniciativas de excelencia operacional generaron mejoras sustanciales en eficiencia y calidad de servicio. El procesamiento de estados de cuenta se redujo de 4 días a 40 minutos –99.3% de mejora–; la indexación documental pasó de 15 horas a 20 minutos –97%–; la emisión de estados y facturas fiduciarias disminuyó de 7 días a 3 horas; y los reportes de garantías se redujeron de 80 a 4 minutos –95 %–.

Se implementaron nuevos cores de Capital Humano y Contabilidad en la nube, incrementando en más de 81% la eficiencia de los procesos contables. La integración de biometría en sucursales y la optimización del motor de decisiones mejoraron en 36% la evaluación de solicitudes de crédito. La modernización de la infraestructura tecnológica redujo la obsolescencia a menos del 7%, con una mejora del 53 % frente a 2024. Además, la red de comunicaciones en sucursales alcanzó el 100% de actualización, las redes centrales se aproximaron al 90%, y la modernización de más de 20,000 escritorios elevó la productividad y resiliencia operativa.

## Ciberseguridad



Durante el año 2025, la Vicepresidencia de Seguridad Cibernética y de la Información desarrolló un conjunto de acciones estratégicas orientadas a fortalecer la protección de la información, la infraestructura tecnológica y la gestión de riesgos del Banco de Reservas y sus Empresas Subsidiarias. A continuación, se presentan los aspectos más relevantes de dichas gestiones.

Se mantuvo una gestión de riesgos continua sobre la seguridad de la información y tecnología. Durante el período se realizaron diversas pruebas de seguridad sobre la infraestructura tecnológica, apoyando la mejora continua de los niveles de protección.

El programa de concienciación se mantuvo muy activo tanto para colaboradores como para clientes. Entre los elementos más destacados se encuentra el evento «Ciberseguridad Familia Reservas», dirigido a colaboradores, con más de 1,250 asistentes en formato presencial y virtual. Otro elemento relevante para este proceso de formación y conciencia fue el ejercicio de desafío interno entre dos grupos que competían entre sí. Para los clientes se mantuvo una serie de campañas activas y continuas en redes sociales y otros medios de comunicación.

Las soluciones de protección para el Banco de Reservas y sus Empresas Subsidiarias se mantuvieron en óptimas condiciones durante todo el año, logrando evadir posibles ataques contra la infraestructura tecnológica durante el período evaluado. De igual manera, el Centro de Operaciones de Seguridad logró procesar registros en las bitácoras de seguridad con gran agilidad, apoyando de forma activa la protección de la infraestructura tecnológica.

En conjunto, estas acciones permitieron consolidar una postura de seguridad robusta y preventiva, alineada con las mejores prácticas, fortaleciendo la resiliencia tecnológica y la cultura de seguridad.

Mediante formación y tecnología, Banreservas consolidó en 2025 una cultura de protección activa y una infraestructura tecnológica altamente resiliente





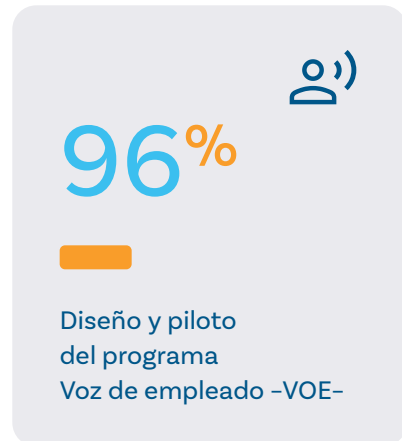

# Capital Humano



La transformación del área integró tecnología, datos y cultura organizacional para mejorar la experiencia del colaborador



Capital Humano de Banreservas, en apoyo a los focos estratégicos de Transformación Digital y Capital Humano, presentó los resultados alcanzados en el 2025, alineados a los objetivos 1.3 para optimizar procesos de *backoffice* y 5.3 para fortalecer la gestión del talento humano y la cultura organizacional.



Durante el período se completó la implementación del nuevo software de Capital Humano en un 100%, se avanzó en un 97% en la cuarta fase del proyecto de Transformación Cultural, se culminó en un 100% la segunda fase del proyecto de Experiencia del Colaborador y el diseño y piloto del programa Voz del Empleado -VOE- alcanzó un 96%. Estos hitos consolidan una plataforma tecnológica y cultural que respalda la gestión estratégica del talento.

## Principales acciones gestionadas en el 2025



6.28

### Índice de rotación

Cantidad de salidas en comparación con el headcount

236

### Pasantías

Internas y externas

3,885

### Evaluaciones en línea

Completadas por candidatos como parte del proceso depuratorio y de idoneidad



11.16

### Días promedio cobertura de vacantes

Cumplimiento de los Acuerdos de Niveles de Servicios (ANS) institucionales

4,295

### Cobertura de vacantes

2,925 movimientos internos y 1,370 ingresos

El enfoque en inclusión, liderazgo e innovación fortaleció una cultura de alto desempeño alineada a los valores institucionales

En el 2025 se gestionaron 4,295 requerimientos vinculados a movimientos internos y cobertura de vacantes. De estos, 2,925 correspondieron a movilidad interna -68%- , distribuidos en 1,207 ascensos y 1,718 movimientos lineales, mientras que 1,370 casos -32%- fueron ingresos externos.

Para asegurar la idoneidad de los perfiles se realizaron 3,885 evaluaciones en línea, con un promedio de 11.16 días de cobertura de vacantes. Estos resultados evidencian eficiencia operativa y una política activa de desarrollo interno.

En materia de inclusión y responsabilidad social, continuamos con los programas de pasantía tanto para nivel Bachillerato, Técnico y Universitario, con un total de 236 pasantes internos y externos. Así mismo, la institución mantiene 129 colaboradores con discapacidad auditiva, visual, físico-motora, intelectual y del habla, en cumplimiento de la Ley núm. 05-13.

Durante el primer semestre se participó en cuatro ferias de empleo organizadas por instituciones académicas, recibiendo más de 1,200 aplicantes. Como el banco de todos los dominicanos, Banreservas apoyó un operativo conjunto con ADESS, provisionando más de 40 recursos para la distribución de tarjetas Supérate.

En el marco del «IV Consejo Asesor Global y III Encuentro Regional de Proyectos Nacionales Por Talento Latinoamérica», celebrado en España, la Gerencia de Reclutamiento y Selección compartió mejores prácticas en inclusión laboral, reafirmando el liderazgo institucional en entornos diversos.

## Academia Banreservas



Durante el 2025, la Academia Banreservas continuó su evolución hacia un modelo de universidad corporativa, fortaleciendo la formación continua como eje estratégico.

Entre los principales resultados se destacan:

- Más de 673,000 horas-colaborador de capacitación.
- 57% impartidas en modalidad virtual y asincrónica.
- Más de 785 actividades formativas en alianza local e internacional.
- 98% de los colaboradores completaron la Escuela Regulatoria

Estos resultados fortalecen la cultura de cumplimiento, el desarrollo de capacidades técnicas y la preparación ante los desafíos regulatorios y tecnológicos del sector financiero.



+785

actividades formativas en alianza local e internacional

98%

de los colaboradores completaron la Escuela Regulatoria



## Ambiente laboral

### Principales indicadores

97.21%

recomienda al Banco de Reservas y sus Empresas Subsidiarias como excelente lugar para trabajar

98.11%

manifiesta orgullo de pertenencia

93.58%

índice Gerencia & Liderazgo

93.71%

índice Clima Organizacional



48

planes para Vicepresidencias y filiales con monitoreo periódico para medir impacto y sostenibilidad



El Termómetro Laboral 2025 registró un 92% de participación en el Banco y sus subsidiarias. Los resultados reflejan altos niveles de compromiso y cohesión organizacional.

Posteriormente se realizaron tres sesiones virtuales para el despliegue de resultados, impactando 1,288 líderes y estableciendo planes de acción en la plataforma eMarsuite.

## Plan de Acción TL Termómetro Laboral 2025

Como resultado del Termómetro Laboral, se estableció un plan de acción con metas a nueve meses, enfocado en Salud y Seguridad, Bienestar, Condiciones de Trabajo, Comunicación y Crecimiento.

Se desarrollaron 48 planes para Vicepresidencias y Empresas Subsidiarias, con monitoreo periódico para medir impacto y sostenibilidad.

También se ejecutaron el Programa de Coaching Virtual, impactando 118 colaboradores, y el programa Mi Mejor Versión, mediante el cual se trabajaron 133 casos de retroalimentación estructurada y acompañamiento personalizado alineado al Código de Ética y Manual de Normas Disciplinarias.

## Programas de reconocimiento y fortalecimiento de la Cultura Organizacional

### Programa de Reconocimiento al Talento Reservas

Valorar nuestra gente es parte de la filosofía de la organización y, con la finalidad de resaltar a aquellos colaboradores que excedan las expectativas en sus funciones y modelen consistentemente los comportamientos apreciados como positivos por la institución, contamos con el Programa de Reconocimiento al Talento Reservas, en sus renglones:

- #### Reconocimiento Buen Trabajo

Es un programa diseñado para reconocer públicamente a colaboradores del Banco de Reservas y sus Empresas Subsidiarias que den la milla extra, realizando un trabajo con calidad y excelencia en sus funciones diarias.



**17,479** reconocimientos procesados

- #### Reconocimiento a la Innovación

Este programa se divide en dos categorías. La categoría InnovAcción premia a aquellos colaboradores que hayan implementado mejores prácticas que se traduzcan en beneficios a favor de la organización en uno de los siguientes renglones: incremento de ingresos, reducción de costos y mejora en la calidad del servicio interno y externo.



**12** colaboradores resultaron ganadores en la categoría InnovAcción

**3** iniciativas nominadas en la categoría InnovAcción

Por otro lado, la categoría IdeAcción invita a los colaboradores a generar ideas creativas que apunten a retos identificados para responder a oportunidades de mejora actuales dentro de la institución, promoviendo con esto la mejora continua. Los equipos finalistas en esta categoría vivieron un proceso de incubación junto al programa de emprendimiento Cree Banreservas, donde los mismos validaron sus ideas durante cuatro meses de la mano de mentores expertos tanto internos como externos.



**8** colaboradores resultaron ganadores en la categoría IdeAcción

**107** iniciativas nominadas en la categoría IdeAcción

En el caso de ambas categorías, estas nominaciones y ganadores corresponden a las iniciativas e ideas del 2024, las cuales fueron premiadas en el mes de marzo del 2025.

Así mismo, en el mes de junio de 2025, como cada año, realizamos la campaña de nominaciones para este reconocimiento en ambas categorías, con el propósito de continuar impulsando la mejora continua y las conductas innovadoras en la institución, obteniendo los siguientes resultados:

**11** iniciativas nominadas en la categoría InnovAcción

**72** iniciativas nominadas en la categoría IdeAcción

Los finalistas y ganadores serán dados a conocer en el año 2026.

- Programa de Reconocimiento a la Excelencia**

Busca reconocer a los colaboradores que hayan excedido significativamente sus objetivos y que, además, evidencien los valores apreciados como positivos por la organización.



**87** colaboradores nominados este año

**5** colaboradores resultaron ganadores

Reconocimiento al Talento Reservas, donde exaltamos a los colaboradores visionarios y creativos que modelan los valores de la institución y han contribuido a que Banreservas sea el principal referente bancario de nuestro país.

Nuestros programas de reconocimiento no sólo fortalecen el compromiso y la confianza de nuestra gente, sino que también crean un entorno de trabajo positivo donde el talento y la dedicación son reconocidos y celebrados. En Banreservas creemos firmemente que reconocer y valorar el esfuerzo de nuestros colaboradores es esencial para fomentar un ambiente laboral motivador y productivo.

En el marzo se realizó el evento de «Reconocimiento al Talento Reservas 2025», donde se premió conjuntamente a los colaboradores ganadores del Reconocimiento a la Excelencia y a la Innovación en sus dos categorías. Este evento contó con más de 200 invitados y una satisfacción general del 100%.

## Fortalecimiento de la Cultura Organizacional

Se continuó el proceso de Transformación Cultural mediante iniciativas de liderazgo, innovación eficiencia, compromiso, y conexión organizacional. Mediante El Programa Lidera el cual busca crecer, inspirar y transformar desde el liderazgo femenino, integró 36 líderes, desarrollando 26 horas en módulos formativos y más de 22 horas en conferencias especializadas.

La 3.ª edición de InnovaCamp recibió más de 290 solicitudes y seleccionó 100 colaboradores, alcanzando 100% de satisfacción. Asimismo, la Certificación en Innovación y Agilidad Organizacional recibió más de 300 solicitudes, seleccionando 100 participantes.



**+9,400**

colaboradores impactados en 7 actividades de conexión emocional. Entre las iniciativas complementarias se incluyen:

**Un día en tus zapatos**

5 colaboradores y 19 visitas especiales

**Un cafecito con mi líder**

3 encuentros, +40 colaboradores

**Gestión del Cambio**

«Sumando nuevos capítulos a nuestra historia»  
6 encuentros

**580** colaboradores

**Programa Embajadores**

**Banreservas –plan 2025-2026–**  
4 actividades de integración  
+400 colaboradores

**97%** de satisfacción



Banreservas ocupó la posición #7 en el TOP 10 del ranking Mejores Empresas para Trabajar RD, además de reconocimientos en generación de empleo, promociones y reskilling.

Más de 500 colaboradores fueron reconocidos en Galardonados 2025 por 20, 25, 30 y 35 años de servicio, y la actividad «Navidad por el mundo 2025» reunió a más de 10,000 colaboradores.

## Vida y equilibrio laboral



La estrategia de bienestar integral incluyó 603 sesiones psicológicas que beneficiaron a 122 colaboradores, 347 ayudas por situaciones de salud y 450 subsidios de Educación Integral. Se otorgaron 69 tarjetas de solidaridad y 179 bonos por matrimonio de RD\$5,000.00.

Se desarrollaron tres Clubes de Lectura con 50 colaboradores, cuatro competencias RESETEATE con 48 participantes, una Jornada Vocacional con 76 jóvenes, el Programa de Verano con 57 hijos de colaboradores y el Programa Preparación para el Futuro con 251 participantes. El Encuentro de Jubilados reunió a 1,036 asistentes.

El programa +Bienestar desarrolló el ciclo «Propósitos que nos importan» con más de 1,400 participantes acumulados y dos conferencias «Liderando desde el Bienestar» que impactaron a 350 líderes. Bienestar Pa'Ti benefició a 259 colaboradores y la Biblioteca de Bienestar registró 1,000 accesos.



# Academia

## Banreservas



La campaña «Cuidemos nuestro bienestar mental» promovió conferencias y servicios psicológicos. El plan de contención emocional incluyó acompañamiento a 200 colaboradores, conversatorio con 216 asistentes, coordinación con ARS Reservas y cobertura de gastos funerarios.

## Salud y seguridad ocupacional

Se implementó el sistema conforme a la norma ISO 45001, incluyendo diagnóstico, planificación, desarrollo documental, capacitación, implementación y auditorías internas.



Durante la Semana de la Salud y Seguridad se realizaron más de 800 evaluaciones generales, 128 evaluaciones visuales, 857 verificaciones de sustancias controladas y más de 70 donaciones de sangre.

Más de 1,600 colaboradores participaron en capacitaciones preventivas, se realizaron 60 inspecciones y se activaron subcomités en el 100% de las sucursales conforme al Reglamento 522-06. Además, se efectuaron 128 pruebas de inocuidad a 10 suplidores principales.

## Gestión ambiental

Se completó la implementación del sistema conforme a la norma ISO 14001, actualizando la Política Ambiental y el Manual de Gestión Ambiental y cerrando el 100% de hallazgos del análisis GAP. Se encuentra en proceso la medición de huella de carbono en Alcance 1 y Alcance 2.

Cinco localidades recibieron Mención Oro en Sostenibilidad 3RS y 18 localidades obtuvieron certificación en Salud y Seguridad Ocupacional.

## Midiendo nuestro desempeño




Se implementó el indicador cruzado de sostenibilidad alineado a compromisos institucionales, se extendió el esquema de medición a Soluciones de Capital, se reformuló el instrumento de evaluación por competencias y se ejecutó campaña para fortalecer la adopción de eMarsuite.

## Transformación Digital


Se realizó la migración al nuevo sistema central de Capital Humano, integrando y optimizando procesos, permitiendo visión en tiempo real del headcount y fortaleciendo la trazabilidad, la mitigación de riesgos operativos y la experiencia del cliente interno.

# El Compromiso Social del Banco





**Las iniciativas sociales reforzaron el impacto positivo del Banco en las comunidades**



El compromiso social de Banreservas responde a una visión institucional integral que conecta su actividad financiera con una responsabilidad amplia frente al desarrollo del país. Desde esta perspectiva, el acceso a los servicios financieros, la educación económica y el fortalecimiento de capacidades forman parte natural del rol del Banco en la sociedad.

Esta mirada se expresa en una gestión que incorpora criterios sociales y de desarrollo en la operación, la cultura organizacional y la toma de decisiones, promoviendo prácticas responsables, oportunidades de crecimiento y una relación cercana con las comunidades.

A través de diversas iniciativas y alianzas, la institución canaliza su vocación de servicio mediante acciones de apoyo social, acompañamiento a sectores productivos y programas orientados a ampliar oportunidades para personas y comunidades.

De esta manera, Banreservas consolida una arquitectura de compromiso que trasciende su función financiera y refuerza su papel como actor activo en el progreso económico y social de la República Dominicana.



## Sostenibilidad y Responsabilidad Social

A través de acciones concretas, el Banco reafirmó su compromiso con un desarrollo equilibrado y de largo plazo



En 2025, Banreservas fortaleció su gestión de sostenibilidad y responsabilidad social mediante programas orientados a ampliar el acceso a servicios financieros, fortalecer capacidades y generar mayores oportunidades de participación económica para las personas.

Esta gestión se articula en el marco de la estrategia institucional de sostenibilidad y se desarrolla a través de iniciativas que promueven la educación financiera, el emprendimiento, el fortalecimiento de las organizaciones de economía social y la inclusión de distintos sectores de la población en la actividad económica.

En este marco, la institución reafirma su rol como agente de desarrollo, impulsando programas que amplían el acceso a los servicios financieros y promueven una mayor inclusión económica en distintos sectores de la sociedad. Como reflejo de esta gestión, Banreservas obtuvo el primer lugar en el Ranking de Inclusión Financiera en la categoría Bancos Múltiples, reconocimiento otorgado por la Superintendencia de Bancos de la República Dominicana.

A continuación, se presentan algunos de los principales reconocimientos obtenidos por la institución, así como los resultados e indicadores alcanzados a través de estos programas.



## Catálogo de Prácticas Prometedoras

PNUD y Consejo Nacional de la Empresa Privada -CONEP-

Banreservas fue incluido en el Catálogo de Prácticas Prometedoras, iniciativa impulsada por el Programa de las Naciones Unidas para el Desarrollo (PNUD) y el Consejo Nacional de la Empresa Privada (CONEP), que reconoce experiencias empresariales alineadas con los Objetivos de Desarrollo Sostenible en la República Dominicana.

En esta edición fue destacada la iniciativa Fomenta Pymes, orientada al fortalecimiento de las pequeñas y medianas empresas mediante soluciones financieras innovadoras.

## Sello Igualando RD

PNUD y Ministerio de la Mujer

Banreservas obtuvo por tercer año consecutivo la categoría Oro del Sello Igualando RD, iniciativa impulsada por el Programa de las Naciones Unidas para el Desarrollo -PNUD- y el Ministerio de la Mujer.

Esta certificación reconoce el compromiso institucional con la promoción de la igualdad de género y la implementación de políticas orientadas a garantizar la equidad en el ámbito laboral.

**3er.**  
año  
consecutivo

Categoría  
Oro  
Sello  
Igualando  
RD

## Principales Resultados e Indicadores 2025

Los programas de sostenibilidad y responsabilidad social de Banreservas constituyen el principal instrumento mediante el cual la institución canaliza su compromiso con el desarrollo económico y social del país. A continuación, se presentan los principales resultados e indicadores alcanzados a través de estas iniciativas.

## Inclusión Financiera Preserva

El Programa de Educación Financiera PRESERVA nace a partir del compromiso de Banreservas con todos los dominicanos de promover una cultura financiera orientada al bienestar económico sostenible de adultos y MiPymes.

Mediante talleres y actividades formativas desarrolladas a nivel nacional, el programa ofrece conocimientos y herramientas que permiten a las personas y a las pequeñas empresas gestionar sus finanzas de manera responsable y eficiente, fortaleciendo sus competencias financieras y promoviendo una relación más consciente con el uso de estos servicios.



## Principales Indicadores

26,977	personas capacitadas en 733 talleres Preserva Regular
7,966	microempresarios capacitados mediante 203 talleres Preserva Pymes
4,962	personas capacitadas en 130 talleres Preserva Básico
1,513	colaboradores capacitados en 42 talleres Preserva Regular
64	asesorías financieras personalizadas a colaboradores
2,116	productos financieros de bajo costo colocados, para un total acumulado de 112,880 desde 2014



## Emprendimiento – CREE Banreservas



CREE Banreservas es el programa que apoya a los emprendedores con proyectos innovadores mediante inversión de capital, acompañamiento y mentoría técnica especializada, impulsando así el desarrollo socioeconómico del país. Desde su creación, el programa ha acompañado a decenas de equipos de emprendedores en el diseño, validación y escalamiento de sus ideas de negocio. Su estructura contempla talleres prácticos, mentorías personalizadas, y webinars especializados, así como la posibilidad de acceder a inversión de capital de hasta RD\$4MM a través del Fideicomiso Filantrópico Tú Reserva. En 2025, el programa amplió su alcance mediante alianzas internacionales que incorporaron nuevas metodologías y herramientas de innovación orientadas a la resolución de desafíos, aportando además una visión integral sistemática al proceso de desarrollo emprendedor.

Así mismo, durante el transcurso del año se celebró el primer Hackatón CREE Banreservas, una iniciativa orientada a convertir ideas en soluciones sostenibles con el apoyo de mentores nacionales e in-

ternacionales. La convocatoria superó las expectativas, con más de 250 postulaciones, de las cuales se seleccionaron 50 participantes organizados en 10 equipos. Los equipos ganadores recibieron un premio total de RD\$300,000, distribuido en distintas etapas durante un programa adicional de incubación que tuvo una duración de 6 semanas.

## Programa de Pre-Aceleración

Es el programa de Pre-Aceleración de CREE Banreservas, estructurado para facilitar al emprendedor, durante un periodo de cinco meses, herramientas que le permitan acelerar el crecimiento de sus proyectos mediante webinars, bootcamps y talleres impartidos por mentores especializados, con el objetivo de incrementar sus probabilidades de éxito y disminuir el riesgo de sus iniciativas.

Asimismo, los emprendedores cuentan con el acompañamiento cercano de mentores estratégicos que los guían durante el proceso para alcanzar objetivos puntuales que impulsen el desarrollo de sus emprendimientos. Al culminar el programa, los participantes presentan los avances de sus proyectos en un Demo Day, donde un jurado especializado evalúa las iniciativas y selecciona aquellas que podrán optar por una potencial inversión de capital.

### Principales Indicadores

**495** proyectos evaluados

**3** proyectos aprobados para inversión

RD\$  
**15,432,376**

aprobados a proyectos y RD\$9,591,664 desembolsados en inversión

**33** eventos apoyados para el fortalecimiento del ecosistema emprendedor





## Principales Indicadores



# 2,590

personas capacitadas  
mediante 66 talleres

# 424

gestiones y diagnósticos  
realizados

# 89

empresas de economía  
social impactadas

# 46

proyectos sociales  
ingresados al programa

# 25

asambleas apoyadas

# 30

proyectos sociales  
graduados del programa

## Economía Social – Cooperera

Coopera Banreservas es una iniciativa de Responsabilidad Social orientada a impulsar el desarrollo socioeconómico de los productores nacionales, a través del fomento de empresas sociales de producción de bienes y servicios ubicadas en todo el territorio nacional.

El programa promueve la asociación y las mejores prácticas de estas organizaciones, brindándoles capacitación, asesoría técnica y acompañamiento que contribuyen a fortalecer su sostenibilidad y su capacidad de generar oportunidades económicas en sus comunidades.

A través de estas acciones, Coopera Banreservas contribuye al fortalecimiento de la economía social y solidaria, promoviendo modelos de producción más sostenibles y generando oportunidades de desarrollo para productores y organizaciones en distintas regiones del país.



A través de acciones concretas, el Banco reafirmó su compromiso con un desarrollo equilibrado y de largo plazo



## Inclusión de Personas con Discapacidad

### Banreservas Accesible

A través de Banreservas Accesible, la institución promueve la inclusión de las personas con discapacidad mediante la implementación de medidas que facilitan el acceso a los servicios financieros en condiciones de autonomía, comodidad y seguridad.

El programa impulsa además la adopción de políticas y procedimientos orientados a garantizar oportunidades laborales dentro de la institución para este segmento de la población, promoviendo una cultura organizacional basada en el respeto, la igualdad de oportunidades y la inclusión. Estas acciones se desarrollan en cumplimiento de la Ley 5-13 sobre discapacidad en la República Dominicana, reafirmando el compromiso de Banreservas con una banca más accesible e inclusiva.

### Principales Indicadores

+800

personas con discapacidad formadas en educación financiera

165

oficinas accesibles a nivel nacional

12,700

colaboradores sensibilizados en trato digno de personas con discapacidad

746

colaboradores formados en lengua de señas

127

colaboradores con discapacidad laboran de manera fija en la institución

73

personas con discapacidad han formado parte del programa de pasantías

373

colaboradores reciben subsidio integral para dependientes con discapacidad





## Cátedra de Sostenibilidad y Responsabilidad Social

Durante 2025, la Dirección de Sostenibilidad y Responsabilidad Social continuó ejecutando, en coordinación con la Academia Banreservas, el programa de Cátedra de Sostenibilidad y Responsabilidad Social.

Este programa contempla acciones formativas estructuradas en cuatro ejes estratégicos: sostenibilidad, BR Accesible, medio ambiente y género. La cátedra se ofrece y renueva anualmente con el objetivo de fortalecer las competencias de los colaboradores en estos ámbitos dentro de la institución. En este contexto, se beneficiaron 2,004 colaboradores a través de 78 acciones formativas que incluyeron temas como principios básicos de género, prevención de la violencia de género, trato digno de personas con discapacidad, lengua de señas y gestión adecuada de residuos.

Estas iniciativas contribuyen a fortalecer una cultura organizacional alineada con los principios de sostenibilidad, inclusión y desarrollo responsable promovidos por la institución.

Las informaciones presentadas en las secciones anteriores se abordan con mayor detalle en el Informe Institucional de Sostenibilidad 2024 de Banreservas, documento que recoge de manera integral los programas, iniciativas y resultados del Banco en materia de Sostenibilidad y Responsabilidad Social. Para ampliar estas informaciones, los interesados pueden consultarlo en su versión digital a través del código QR.



Durante el año, las acciones combinaron apoyo comunitario, educación y sostenibilidad, incluyendo donaciones y patrocinios a fundaciones, ligas deportivas y entidades sin fines de lucro con medicamentos, equipos, utilería y materiales; además, celebraciones internas como el Día de Reyes entregaron más de 1,300 juguetes a hijos de colaboradores en Santo Domingo y Santiago



## Centro Cultural Banreservas



### CENTRO CULTURAL BANRESERVAS

En 2025, el Centro Cultural Banreservas consolidó una programación dinámica y en expansión, con impacto social y visión estratégica, fortaleciendo la identidad cultural dominicana y ampliando el acceso equitativo



El 2025 representó para el Centro Cultural Banreservas un período de consolidación, expansión y profundización de su misión institucional. Desde su sede en la Ciudad Colonial de Santo Domingo, el Centro continuó fortaleciendo una programación diversa, sostenida y de alto impacto, orientada al acceso democrático a la cultura, la preservación del patrimonio y el diálogo con las expresiones contemporáneas del arte y el pensamiento.

De manera simultánea, 2025 marcó un hito histórico con la inauguración del Centro Cultural Banreservas de Santiago, ampliando de forma significativa la presencia territorial de la institución y reafirmando su compromiso con el desarrollo cultural a escala nacional. Este proceso implicó no sólo la apertura de un nuevo espacio, sino la construcción de un modelo cultural integral que articula memoria, creación, formación y comunidad.

Las acciones ejecutadas durante el año evidencian una visión de la cultura como inversión social, plataforma de identidad y herramienta de cohesión, consolidando al Centro Cultural Banreservas como un referente en la gestión cultural dominicana y fortaleciendo sus capacidades de proveer desarrollo social a través de la cultura.

### Principales hitos del año

Durante 2025, el Centro Cultural Banreservas desarrolló una programación plural y sosteni-

da que abarcó diversas disciplinas artísticas y campos del pensamiento. Fue, además, un espacio de encuentro entre tradición, creación contemporánea y reflexión crítica. A lo largo del año, el Centro reafirmó su vocación de trabajar con los patrimonios desde un enfoque que permitió articular exposiciones, publicaciones y actividades que pusieron en circulación saberes diversos.

La programación se distinguió por su énfasis en la diversidad de miradas, lenguajes y procedencias, integrando artistas consagrados –especialmente maestras de la plástica nacional– y artistas emergentes, así como voces provenientes de distintos territorios y contextos sociales. Este cruce deliberado amplió el alcance del Centro hacia nuevos públicos, propiciando una participación más heterogénea y sostenida. Como resultado, se registró un incremento significativo en la asistencia a exposiciones, actividades formativas y encuentros públicos, consolidando al Centro Cultural Banreservas como un espacio de referencia en la vida cultural de la ciudad.

En paralelo, fue un año clave para profundizar la intersección entre cultura y tecnología. La sala de realidad virtual, las propuestas digitales y el uso estratégico de plataformas de difusión permitieron expandir la experiencia cultural más allá del espacio físico, multiplicando el impacto de los contenidos y fortaleciendo la relación con públicos jóvenes y comunidades digitales.

Finalmente, el año marcó un paso decisivo en la consolidación del Centro Cultural Banreservas como un espacio con capacidad editorial. La producción de catálogos, libros y revistas reforzó el papel del Centro no sólo como exhibidor de contenidos, sino como una institución que investiga, documenta y produce discurso, ampliando su impacto más allá de la temporalidad de las actividades y fortaleciendo su contribución al ecosistema cultural dominicano.



### **Temporada de Teatro Banreservas, cuarta edición**

Esta fiesta del teatro se llevó a cabo en marzo y abril de 2025, dedicada a Germana Quintana, ofreciendo una cartelera diversa de obras para niños y adultos en la Sala Ravelo del Teatro Nacional y el Centro.

La temporada se consolidó como una plataforma para la dramaturgia nacional, ofreciendo al público propuestas de alto nivel artístico y fomentando el acceso a las artes escénicas. Durante esta edición se presentaron ocho obras en 24 funciones a sala llena. Las piezas infantiles fueron acogidas por el Centro Cultural y contaron con una asistencia de 1,214 personas, incluyendo niños, padres y público general.

La temporada fue también una oportunidad para rendir tributo a figuras del teatro, como Germana Quintana y el Grupo Teatral Guloya. Adicionalmente, promovió la participación de estudiantes de diversas instituciones artísticas, quienes accedieron gratuitamente a las funciones, fomentando la formación de nuevas audiencias y el amor por las artes escénicas desde la juventud.

### **Ciclo de Cine Dominicano, cuarta edición**

El Ciclo de Cine Dominicano permitió visibilizar la producción audiovisual local y propiciar espacios de diálogo entre realizadores, críticos y espectadores. En 2025, el ciclo incorporó la formación como uno de sus ejes principales.

Durante los tres meses de duración –mayo, junio y julio– se presentaron 10 producciones locales, se realizaron tres talleres vinculados al quehacer cinematográfico y tres charlas y conferencias con debates y reflexiones sobre el cine dominicano y la labor crítica en el ámbito audiovisual.

Este ciclo mostró un crecimiento notable en relación con 2023 –nueve películas y un taller– e impactó a un total de 1,043 personas. El programa se fortaleció mediante el trabajo conjunto con críticos, productores, realizadores y escuelas de cine locales.



### **Segundo Congreso de Patrimonio**

El «Segundo Congreso de Patrimonio» se constituyó como un espacio de reflexión y diálogo sobre los desafíos actuales del patrimonio cultural en la República Dominicana. Reunió especialistas, gestores, investigadores y portadores de tradiciones, bajo el subtítulo «Estado del Legado Cultural Dominicano».

El abordaje integró académicos, investigadores, profesionales vinculados a los distintos tipos de patrimonio –material, inmaterial, memoria, natural y arqueológico– así como portadores de saberes y gestores culturales.

La edición estuvo dedicada a la maestra e historiadora Celsa Albert Batista y abordó el patrimonio desde una perspectiva amplia, integrando bienes materiales, expresiones inmateriales, memoria histórica y prácticas culturales vivas, reafirmando su papel en la construcción de identidad y cohesión social.

Se enfatizó la intersección entre patrimonio y tecnología, explorando herramientas digitales para la documentación, difusión y acceso, así como nuevas formas de mediación cultural. El Congreso fortaleció redes de colaboración institucional y profesional, consolidándose como un hito en la construcción de una visión contemporánea del patrimonio.

En el marco del Congreso se presentaron patrimonios vivos como la Cofradía Los Congos del Espíritu Santo de Villa Mella y el Teatro Cocolo Danzante. Además, se presentó un disco con la música de los Congos, apoyado por Banreservas, y un libro sobre patrimonio.

### **Reservas Patrimoniales Dominicanas**

Esta publicación constituye una de las piezas editoriales más relevantes producidas por el Banco de Reservas en los últimos años. El libro fue presentado en Santo Domingo, en el marco del «Congreso de Patrimonio», y en Santiago, con una destacada asistencia de público e investigadores.



La obra ofrece un recorrido amplio por los patrimonios de la República Dominicana –naturales, monumentales, arqueológicos, documentales, antropológicos, folclóricos y artísticos– y se concibe como una herramienta de consulta, reflexión y sensibilización.

Compuesta por doce capítulos elaborados por investigadores de reconocida trayectoria, la publicación aborda temas como preservación, transmisión intergeneracional, marcos legales y tensiones entre desarrollo, conservación y comunidad.

«Reservas Patrimoniales Dominicanas» trasciende el formato conmemorativo para consolidarse como un instrumento de pensamiento y acción cultural, alineado con los objetivos del Congreso y del Centro Cultural.

### **Centro Cultural Banreservas de Santiago**

Uno de los hitos más relevantes de 2025 fue la inauguración del Centro Cultural Banreservas de Santiago, marcando la expansión formal de la institución hacia la región Norte del país. La creación de esta sede reafirma el compromiso de Banreservas con una cultura de alcance nacional y la visión estratégica orientada a descentralizar la oferta cultural, ampliar públicos y fortalecer el ecosistema artístico a nivel nacional.

El equipo del Centro Cultural, junto a la Vicepresidencia de Relaciones Públicas, asumió la conceptualización, planificación museográfica, programación y acompañamiento operativo del Centro Cultural Banreservas de Santiago y del Museo de Arte de Santiago, exceptuando los aspectos de ingeniería, liderados por la Vicepresidencia de Ingeniería, como parte de su admirable labor de recuperación del antiguo Hotel Mercedes para los fines previstos.

### **Agendas del 2025**

Durante 2025, el área cultural del Banco de Reservas desplegó una agenda de alto dinamismo, fortaleciendo su posicionamiento en Santo Domingo y sumando la apertura de la sede de Santiago, estrechando así los vínculos con sus públicos.

La curaduría de estas actividades ha permitido que el Centro se convierta en un núcleo vivo de intercambio, donde la preservación de nuestra herencia histórica dialoga directamente con las necesidades y realidades de los diversos grupos sociales que integran nuestra comunidad.

Es importante precisar que este balance no incluye aquellas iniciativas que, aunque contaron con el respaldo decidido del Centro, se desarrollaron en espacios externos, ya fuera mediante patrocinio financiero o a través de un modelo mixto de capital y apoyo logístico. Por ejemplo, el festival literario

«Mar de Palabras», donde la institución fungió como facilitador económico, y el emotivo homenaje al poeta Tomás Castro Burdiez, proyecto en el cual el equipo del Centro de Santo Domingo colaboró estrechamente con diversos gestores, aportando tanto recursos financieros como la capacidad operativa de nuestro personal.

Por el contrario, el registro sí contempla y pone en valor todas las actividades externas –tales como presentaciones de libros o conferencias magistrales– que eligieron nuestras instalaciones como sede para su ejecución.



### Exposiciones

Durante este año, logramos la ejecución de un total de nueve exposiciones, integrando tanto curadurías de factura propia como proyectos colaborativos que formaron parte de agendas multiespaciales. Esta robusta variedad de propuestas se caracterizó por la convergencia, en sala, de una notable pluralidad de lenguajes visuales y períodos históricos, lo que permitió un diálogo dinámico entre la tradición y la contemporaneidad.

Una de las apuestas mejor logradas de nuestra programación fue la decisión de consagrar una parte significativa del calendario anual a honrar la obra de grandes maestras de la plástica dominicana. A través de las exposiciones dedicadas a Elsa Núñez, Carolina Cepeda y Ada Balcácer, no solo celebrando su legado estético, sino que también reivindicamos el papel fundamental de la mujer en la construcción de nuestra identidad visual.

La materialización de este ambicioso ciclo implicó un compromiso profundo y una coordinación estratégica con curadores independientes, entidades públicas y privadas, y con los propios artistas. Esta sinergia institucional fue la que permitió elevar los estándares de calidad y garantizar el éxito de cada una de las muestras presentadas.

**Cuerpo e identidad / Identity and body**

760 visitas

**Aquiles Azar: Siempre dibujos**

926 visitas

**Celebrar el milagro. 33 años del Teatro Guloya**

835 visitas

**Melissa 20: Memorias de un recorrido**

1,299 visitas

**Elsa Núñez. Homenaje a la madre tierra**

1,825 visitas

**Tiempo, luz y memoria – ADOPRESCI**

83 visitas

**Carolina Cepeda, a todo color**

827 visitas

**Espacio y tiempo. Homenaje a Ada Balcácer**

532 visitas

**Hermanos Nazario presentan Marilín**

705 visitas

 Total **7,790**

**176**

actividades celebradas durante el 2025 en la sede de Santo Domingo

**Actividades**

Cuantitativamente, como se mencionó antes, el calendario de actividades mensuales de 2025 está matizado por su variedad, por la frecuencia de las actividades ofrecidas y por superar, en número de encuentros, al 2024.

Desde Santo Domingo, el Centro Cultural Banreservas organizó un total de 176 actividades, entre las propias exposiciones, proyecciones de cine, actividades de teatro, conciertos, conversatorios, charlas, tertulias y foros, talleres, congresos, diplomados, recitales de poesía y recorridos comentados por las exposiciones y hacia los principales espacios culturales del país.

También fueron importantes las actividades dedicadas a lo patrimonial y a la formación.



● Muestras expositivas en Santo Domingo	9
● Proyecciones cinematográficas –ciclo de cine clásico, ciclo de cine con embajada, ciclo de cine dominicano o cine en general–	62
● Presentaciones teatrales, de danza y conciertos	20
● Charlas, conferencias, conversatorios, coloquios y tertulias	22
● Actividades infantiles	1
● Talleres, jornadas, congresos y diplomados	12
● Visitas guiadas a las exposiciones	12
● Recorridos guiados y jornadas de Noche Larga de los Museos	9
● Acto de inauguración de exposiciones	7
● Actividades literarias –bazares, ferias, lecturas y recitales–	11
● Puesta en circulación de catálogos y libros	3
● Actividades externas apoyadas por el Centro Cultural de Santo Domingo	15
● Actividades organizadas por Banreservas en el espacio del Centro	1



Total **184**



### Feria del Libro de 2025

El Centro Cultural Banreservas tuvo una participación activa y diversa en la 27.<sup>a</sup> Feria Internacional del Libro Santo Domingo 2025, articulando una agenda que puso en diálogo la literatura, la memoria cultural y las prácticas contemporáneas.

Su programación abarcó desde actividades de fomento a la lectura infantil –como cuentacuentos y la presentación de un libro concebido como una experiencia lúdica y formativa– hasta espacios de reflexión sobre la creación literaria, donde el cuento fue abordado tanto desde su dimensión narrativa como desde su capacidad de transformarse en una experiencia viva y compartida. Estas acciones reafirmaron el compromiso del Centro con la formación de públicos y con la literatura como herramienta de imaginación, identidad y encuentro intergeneracional.

De igual manera, la agenda incluyó coloquios y conversatorios orientados al pensamiento crítico y al análisis cultural, abordando temas como la relación entre cultura y medios alternativos, las miradas locales en la construcción del relato histórico y el diálogo entre autores y autoras en ejercicio activo.

Destacó también la continuidad del espacio diálogo desde la contemporaneidad, concebido como una plataforma para pensar la literatura y la cultura desde el presente, así como la celebración del Premio Banreservas de Relatos con Merengue, que reafirma la apuesta institucional por vincular la creación literaria con los géneros musicales y las expresiones identitarias del país. En conjunto, la participación del Centro Cultural Banreservas se consolidó como un aporte significativo a la Feria, integrando formación, reflexión y creación en un mismo horizonte cultural.

<ul style="list-style-type: none"> <li>■ Cuentacuentos y presentación del libro infantil: «Una aventura en el Centro Cultural Banreservas»</li> </ul>	<b>350</b>
<ul style="list-style-type: none"> <li>■ Conferencia: «El relato es el mismo, a cargo de Eliseo Altunaga, escritor y gurú latinoamericano del cine»</li> </ul>	<b>41</b>
<ul style="list-style-type: none"> <li>■ Coloquio: « Diálogo desde la contemporaneidad, con José Carlos Nazario»</li> </ul>	<b>30</b>
<ul style="list-style-type: none"> <li>■ Coloquio: «Cuando el cuento cobra vida. Participantes: Rafael Peralta Romero, Eleanor Grimaldi Silié y Leibi Ng»</li> </ul>	<b>26</b>
<ul style="list-style-type: none"> <li>■ Coloquio: « Decir cultura: experiencias desde los medios alternativos.Participantes: Mijail Peralta, Maurice Sánchez, decana Arelis Subero y Julia Srive-Loyer»</li> </ul>	<b>60</b>
<ul style="list-style-type: none"> <li>■ Conversatorio: «La otra historia. La mirada local en el relato histórico. Participantes: Ceferino Moní Reyes, Guaroa Ubiñas Renville y Alfredo Rafael Hernández»</li> </ul>	<b>72</b>
<ul style="list-style-type: none"> <li>■ Coloquio: «Diálogo desde la contemporaneidad con Ángela Suazo. Participantes: Mijail Peralta y Ángela Suazo»</li> </ul>	<b>24</b>
<ul style="list-style-type: none"> <li>■ Acto de premiación de los ganadores del Segundo Premio Banreservas de Relatos con Merengue</li> </ul>	<b>311</b>
<ul style="list-style-type: none"> <li>■ Coloquio: «Diálogo desde la contemporaneidad con Luis Reynaldo Pérez. Participantes: Mijail Peralta y Luis Reynaldo Pérez»</li> </ul>	<b>94</b>



**Total de personas 1,008**

### Simposios y jornadas

En enero de 2025, el Centro Cultural Banreservas abrió su programación anual con el foro «Mientras el ahora nos pasa», primer espacio del año concebido para detenerse a pensar el arte y hablar de cultura. El encuentro reunió voces diversas del arte, la curaduría y la reflexión teórica para asumir el presente no como un tiempo fijo, sino como una pregunta en movimiento, atravesada por disputas de memoria, pertenencia, cuerpo y territorio.

La jornada articuló reflexiones sobre identidad, memoria y resistencia desde múltiples lenguajes: las artes visuales, el cine, la arquitectura, la gastronomía, la edición y la oralidad. Se abordaron la pertenencia y la fuga como estrategias de pensamiento; el archivo como forma de resistencia material; y las cosmovisiones disidentes como rupturas del tiempo hegemónico.

A su vez, en noviembre, acogimos la «Tercera Jornada Científica de Historiadores del Arte», organizada por la Asociación Dominicana de Historiadores del Arte -ADHA-, un evento que se constituyó en un espacio de reflexión académica y cultural, y que hizo homenaje a Iván Tovar. El encuentro reunió a estudiantes, artistas, docentes, gestores culturales, coleccionistas y público interesado, y abordó temas como el centenario del surrealismo y las múltiples expresiones de este movimiento del arte moderno en el Caribe, propiciando un diálogo crítico sobre su vigencia, sus transformaciones y sus particularidades en el contexto regional.

Con sedes en Santo Domingo y Santiago, el Centro Cultural Banreservas recibió 37,580 visitantes, combinando exposiciones, biblioteca especializada y actividades que conectan patrimonio, memoria colectiva y cohesión social



### Diplomado de patrimonio

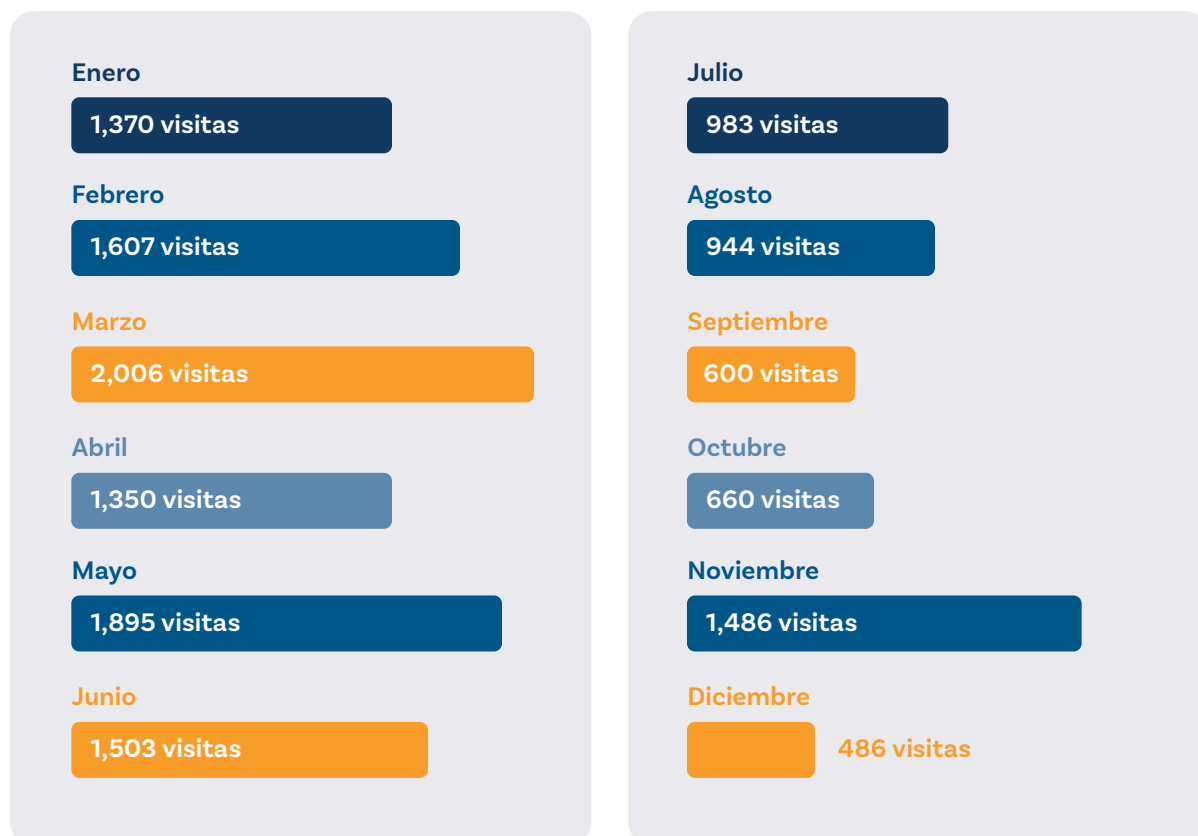
En 2025, el Centro Cultural Banreservas, en alianza con FLACSO República Dominicana, llevó a cabo un programa académico intensivo centrado en los patrimonios culturales en el siglo XXI, con especial atención a los centros históricos y a las estrategias contemporáneas de gestión, conservación y puesta en valor del patrimonio material e inmaterial. Esta formación, de modalidad semipresencial, integró conocimientos de urbanismo, planificación territorial, educación patrimonial, gobernanza participativa, mitigación del impacto del cambio climático y modelos innovadores de financiamiento para la conservación a largo plazo.

Diseñado para fortalecer capacidades profesionales en sectores vinculados con el patrimonio -tanto desde instituciones públicas como desde organizaciones sociales, comunidades y ámbitos de investigación-, el programa respondió a la necesidad de construir enfoques críticos y prácticos frente a los desafíos que enfrenta el patrimonio cultural en contextos latentes de transformación social y ambiental.



### Sala virtual

La Sala Virtual del Centro Cultural Banreservas de Santo Domingo sigue robusteciéndose. Aumentó el total de visitas a 14,890 personas a diciembre de 2025. También estrenó nuevo contenido, con un video sobre el Salto de Aguas Blancas y otro sobre la tradición de los Toros de la Virgen de Bayaguana.



Total **14,890**

### Revistas

Una de las tareas más arduas del Centro Cultural Banreservas es publicar una revista con material cultural, llamada a fomentar el debate en materia de arte, patrimonio y tradiciones. Se trata de una publicación semestral que abarca casi todos los aspectos y áreas del pensamiento y la cultura, con un enfoque local, pero con vocación global.

Este año hemos elaborado dos publicaciones de nuestra revista «Reservas. Arte y Cultura», impactando en cada edición a 1,000 personas, mediante una distribución realizada entre actividades y envíos a nuestros públicos sistematizados.

## Asistencia general a la sede de Santiago




### Actividades



728

### Visitas comentadas



2,011



### Total

2,739



### Asistencia general a la sede de Santiago

Desde su inauguración, el Centro Cultural Banreservas de Santiago ha tenido una recepción positiva por parte del público y de la comunidad cultural local, posicionándose rápidamente como un nuevo espacio de referencia para las artes, el patrimonio y la reflexión cultural en la región.

### Exposiciones

En 2025, el Centro Cultural Banreservas de Santiago presentó la exposición «Caminos de luz, caminos de tierra», una muestra del fotógrafo Domingo Batista, con obras del Centro León.

### Actividades

Entre presentaciones de libros, encuentros navideños y conciertos de tradición, transcurrieron las primeras semanas del Centro Cultural Banreservas de Santiago, que ha recibido al público de Santiago de forma incansable desde su inauguración, el 29 de noviembre de 2025.

## Eventos

- Apertura del Centro Cultural Banreservas Santiago
- Inauguración al público general de las exposiciones del MAS y del CCBR Santiago
- Puesta en circulación del libro de Domingo Batista
- Presentación del Coro Navideño de ACAP
- Homenaje a Luis 'El Terror' Días, a cargo de José Duluc

### Cantidad de público

170

160

163

92

143



Total **728**



## Visitas Comentadas

	Cantidad de público
■ Visita de AFP Reservas	25
■ Visita de delegación desde Santo Domingo para la inauguración de la exposición	26
■ Visita de la Dirección de Negocios de Santiago Este	22
■ Visita de medios de comunicación desde Santo Domingo	15
■ Visita especial de parte de los representantes de la Cámara de Comercio	6
■ Visita y almuerzo con ejecutivos de Banreservas	40
■ Visitas comentadas en general	1,877



Total **2,011**

### Museo de arte de Santiago

Este espacio es otra de las novedades que presentó el banco en su área cultural. Tiene una misión: curar y mostrar la Colección de Artes Visuales del Banco de Reservas, uno de los principales fondos públicos de arte del país.

Esta entidad abrió dos exposiciones: una temporal, titulada «Cibaeños en la colección de artes plásticas del Banco de Reservas», y una permanente, «Geografía Interior. Selección de obras del Banco de Reservas», dos procesos curatoriales que suman 90 obras que nunca habían sido expuestas al público.

### Biblioteca Nicolás Alcides Camilo González

Durante 2025, la Biblioteca Nicolás Alcides Camilo González del Centro Cultural Banreservas continuó consolidándose como un espacio fundamental para la investigación y la consulta.

A lo largo del año, la biblioteca lideró procesos de donación bibliográfica y se mantuvo como un punto de referencia para personas interesadas en sus contenidos culturales y financieros.

## Tipo de donación

	Cant. de gestiones	Cant. de libros
■ Donaciones directas del Centro Cultural Banreservas	57	617
■ Donaciones indirectas vía Dirección de Relaciones Públicas	4	32
■ Donaciones indirectas vía Centro Cultural Banreservas Santiago	5	286



Total **66** **935**



El balance de 2025 confirmó al Centro Cultural Banreservas como una institución sólida, dinámica y en expansión, capaz de conjugar excelencia programática, impacto social y visión estratégica. La consolidación en Santo Domingo y la apertura de Santiago evidencian una gestión orientada al fortalecimiento de la identidad cultural dominicana y al acceso equitativo a la cultura.

De cara a 2026, el Centro reafirma su compromiso con una cultura viva, inclusiva y transformadora, como eje del desarrollo humano, la memoria colectiva y la cohesión social.

## Público total del Centro Cultural Banreservas



Santo Domingo



34,841

Santiago



2,739



Total

37,580



## Apoyo constante al Deporte

A lo largo de 2025, el componente de Deporte Banreservas se concibió como plataforma de integración comunitaria y reputación institucional, con apoyo a organizaciones y actividades que fomentan valores, excelencia y orgullo nacional en distintas provincias, conectando marca, servicio y cercanía, pendiente de confirmación una vez se reciba el contenido definitivo



La historia financiera del Banco de Reservas de la República Dominicana mantiene estrecha relación con la promoción y el apoyo al deporte dominicano, a través del cual se ha realizado una serie de acciones tendientes a garantizar su desarrollo sostenido durante décadas.

Esa vocación de respaldo se asocia a la cultura de una institución que profesa con hechos su promesa de impulsar el bienestar de los dominicanos, a través de obras y patrocinios que sostienen el ecosistema deportivo de la nación.

Desde sus inicios, Banreservas asumió la responsabilidad de contribuir con acciones que redefinieron los eventos deportivos tradicionales que se complementan con otros más actualizados en sintonía con las nuevas generaciones.

Hablar de béisbol en el país es hacer referencia a nuestro deporte rey y en los últimos años Banreservas se convirtió en el patrocinador oficial de la Liga de Béisbol Profesional de la República Dominicana, logrando hitos de audiencias en las últimas temporadas y las más emocionantes finales del reconocido torneo de pelota otoño-invernal.

Lo mismo ocurre en el ámbito del baloncesto local, donde los principales torneos de ligas superiores cuentan con el patrocinio de la entidad financiera, lo que constituye un respaldo vital para la realización de estos encuentros deportivos que ilusionan a miles de



dominicanos con la disciplina del aro y el balón. Pero, para llegar a este punto, hay que sentar las bases con inversiones que respalden la responsabilidad social corporativa de una entidad que se identifica con la juventud como crisol de cambio para hacer de las instalaciones deportivas espacios, donde se cultiven los deportes como disciplinas de transformación comunitaria, tanto en el estado físico como educativo de la población.

Esa certeza llevó a Banreservas a invertir una cuantiosa suma de recursos económicos para la construcción, remodelación y acondicionamientos de instalaciones deportivas en diferentes localidades del país, transformando esos espacios para practicar deportes, ocupar sus mentes y elevar sus capacidades atléticas.

Esa muestra de responsabilidad social corporativa ocurrió en las canchas mixtas Los Pinos, de Villas Agrícolas; La Paz, Villa Consuelo, Camila Henríquez y El Manguito, en Santo Domingo; así como María Luisa y Villa Clara, en Samaná.

También esa preocupación por sanear las instalaciones deportivas del país incluyó la remodelación y adecuación de algunos plays de beisbol y Softball, como fue el caso del Felipe Rojas Alou, del V Centenario; y Los Restauradores, en la Cayetano Germosén, en el Mirador Sur.

De igual modo, los clubes deportivos y fundaciones dedicadas a reenfocar el talento juvenil comunitario han sentido el respaldo de Banreservas, como ha sido el caso del Club Mauricio Báez y la Fundación Padre Rogelio, ambos localizados en el populoso sector de Villa Juana, en Santo Domingo.

Otras disciplinas que han sido apoyadas por la entidad financiera son: fútbol, golf, boxeo, tenis, ajedrez, automovilismo, softbol, boliche, voleibol, en fin, el deporte de manera integral.

Esa mirada integral hacia el deporte por parte de Banreservas se extendió, además, a universidades nacionales, restaurando las icónicas instalaciones del polideportivo Tony Barreiro, de la Universidad Autónoma de Santo Domingo; y la construcción de un polideportivo en la Pontificia Universidad Católica Madre y Maestra -PUCMM-, de Santiago.

Como nación no podemos vivir el presente y planificar para el futuro sin tener consciencia del pasado, por lo que esta convicción nos llevó con mucho respeto a remozar el Museo del Deporte Dominicano, un santuario de historia deportiva que enaltece las grandes hazañas y la trascendencia que hemos logrado como pueblo.

Una vez más el banco de todos los dominicanos evidencia su visión general del deporte y en tal sentido, firmó en 2025 un acuerdo de patrocinio con MIC Sports para traer el Mediterranean International Cup -MIC- Football a Punta Cana, a realizarse por primera vez en América. En fin, un esfuerzo de trascendencia internacional.



**Deporte Banreservas impulsó iniciativas orientadas a promover hábitos saludables, disciplina y cohesión social, fortaleciendo el vínculo con comunidades y aliados estratégicos, pendiente de confirmar una vez se reciba el contenido**

Igualmente, se destacó por el apoyo a actividades que promueven la dominicanidad y el respeto hacia los símbolos patrios, como es el caso de la Vuelta Ciclista Independencia Nacional que lleva más de cuatro décadas realizándose con el patrocinio del Banco de Reservas.

Así mismo apoyó a la Real Federación Dominicana de Pádel, en coordinación con Visa, una novedosa oportunidad para diversificar su portafolio de productos y servicios, organización con la que firmó un acuerdo que contempla beneficios exclusivos, descuentos en la inscripción a los torneos organizados por la Federación y acceso a certificaciones especiales para sus tarjetahabientes.

En esencia, Banreservas ha respaldado al deporte dominicano en todas sus manifestaciones para lograr su máximo esplendor en los tiempos actuales, actividades que invitan a producir una sinergia única con el deporte tradicional y el novedoso e inspirador turismo deportivo.

En Banreservas no se visualiza la inversión en deporte como un simple gasto, sino más bien, como el complemento para convertir disciplinas deportivas en vehículos que promuevan bienestar, generen riquezas y creen una marca país fuerte, a través de ese poderoso lenguaje universal llamado deporte.



## Voluntariado Banreservas



### Voluntariado Banreservas

En 2025, el Voluntariado Banreservas fortaleció su presencia en todo el país, llegó a nuevas comunidades y amplió el impacto de sus acciones en colaboradores, familias y sociedad



El 2025 ha sido un año de avances y consolidación para el Voluntariado Banreservas. Se ha fortalecido la presencia en todo el país, alcanzando nuevas comunidades y ampliando el impacto de las acciones tanto en los colaboradores como en la sociedad.

Las acciones se diseñan con un objetivo claro: contribuir al cumplimiento de los Objetivos de Desarrollo Sostenible -ODS- de la Organización de las Naciones Unidas -ONU-. Por ello, las iniciativas se han enfocado en áreas estratégicas como la salud, la educación, la equidad, la sostenibilidad ambiental, hambre cero, producción y consumo responsable, y el desarrollo social y cultural.

La labor se desarrolló bajo dos pilares fundamentales del Banco de Reservas: Responsabilidad Social y Sostenibilidad y Capital Humano, integrando cinco ejes estratégicos: social, medio ambiente, salud, educación y cultura, que guían cada proyecto y actividad en favor del bienestar colectivo de los colaboradores.

A continuación se presentan una serie de actividades resumidas por mes a mes.

### Enero

#### Día de los Reyes Magos

«La ilusión y la magia se hicieron realidad para los hijos de los colaboradores del Banco de Reservas y sus Empresas Subsidiarias al disfrutar el Día de Reyes. El ensueño se convirtió

en alegría cuando el Voluntariado celebró esta fecha tan especial en el Club Banreservas Santo Domingo y Santiago.

En este tan esperado evento se realizaron juegos dinámicos y se compartieron golosinas, pizzas, algodones de azúcar, palomitas de maíz, refrescos, entre otros. Además, se entregaron más de 1,300 juguetes como bicicletas, patinetas, muñecas, carros a control, monopolios y mucho más.

### **El Voluntariado en FITUR**

En la Feria Internacional del Turismo –FITUR 2025–, el Voluntariado Banreservas centró su apoyo en la Fundación Dominicana es Moda, a través de la cual se impulsa a talentosos diseñadores dominicanos a internacionalizarse y destacar en mercados globales.

En este prestigioso evento, que cada año se celebra en Madrid, España, se tuvo una participación destacada, fortaleciendo el posicionamiento de esta industria como un referente de creatividad y excelencia».

## **Febrero**

### **Inauguración UVG San Pedro de Macorís e Higüey**

La Procuraduría General de la República, junto al Voluntariado Banreservas, dejó inauguradas dos nuevas unidades de atención a víctimas de violencia de género, totalmente equipadas y listas para brindar apoyo a las provincias de San Pedro de Macorís y La Altagracia. Estas unidades han sido edificadas bajo estándares internacionales de derechos humanos e inclusión; ahora las víctimas contarán con espacios dignos y seguros para denunciar.



### **Lanzamiento de la Fundación Futurum Educandi**

En el Voluntariado Banreservas se acompaña con entusiasmo el camino hacia una nueva realidad de trabajo. Por ello, participó del lanzamiento de la Fundación Futurum Educandi, una iniciativa que apuesta por la formación de personas con discapacidad para su inclusión en el ámbito laboral. Esta iniciativa es un testimonio de que, a través de la colaboración y un firme compromiso, es posible crear un futuro más justo para todos.

### **Stem Fest**

En el marco del Día Nacional de la Juventud, se apoyó el evento «Stem Fest», organizado por la Cooperativa Reservas, diseñado para acercar a los hijos de los colaboradores del Banco de Reservas y sus Empresas Subsidiarias a las carreras del futuro que están transformando el mundo.

Fue una experiencia enriquecedora para todos los asistentes, entre tours interactivos, estaciones temáticas, concursos, espacios en el cual se dieron inspiradoras conferencias. Cada actividad despertó la curiosidad y el ingenio de estos jóvenes, reafirmando el conocimiento como el motor del cambio.

## Marzo

### «Aplaudo tu gran voluntad»

En la cuarta edición del evento «Aplaudo tu gran voluntad», se reconoció a mujeres extraordinarias que, sin buscar reconocimiento, han transformado vidas con su dedicación y valentía. Cada historia reconocida constituye un testimonio de la determinación, el coraje y el amor con los que las mujeres dominicanas transforman su entorno.

Desde la diáspora hasta sus comunidades, desde el emprendimiento hasta la labor social, se demuestra que no existen barreras capaces de frenar su espíritu de superación.

### Entrega de vivienda amueblada

La sargento mayor Bery Estel Acosta Sánchez, miembro de la Policía Nacional, sufrió la pérdida de uno de sus hijos en un trágico incendio que destruyó su vivienda y afectó a su familia completa. Desde el Voluntariado se contribuyó amueblando su nueva casa y brindándole un espacio digno donde pueda reconstruir su vida junto a su familia. Además, participaron de esta iniciativa la Asociación de Esposas de Oficiales de la Policía Nacional y diversas instituciones que hicieron posible este acto de solidaridad y esperanza».



La labor del Voluntariado Banreservas se ejecutó bajo los pilares de Responsabilidad Social y Sostenibilidad y Capital Humano, articulando cinco ejes –social, medio ambiente, salud, educación y cultura– que guían proyectos, actividades y alianzas alineadas a los ODS, con presencia nacional y un enfoque de bienestar colectivo para colaboradores, familias y comunidades

## Abril

### Niñas para la Tecnología –Girls4Tech–

Se llevó a la escuela Movearte del sector El Dique el programa *Girls 4 Tech*, una iniciativa educativa de Mastercard creada para despertar el interés de las niñas en la ciencia, tecnología, ingeniería y matemáticas –STEM–, donde se exploraron temas como la detección de fraudes, criptología, algoritmos y otros conceptos clave en las profesiones del futuro.

Como parte de la jornada, las participantes disfrutaron de estaciones de aprendizaje interactivo donde descubrieron su talento en áreas STEM. Esta acción forma parte del respaldo a la educación como motor de cambio, impulsando a las futuras líderes a crecer sin límites.

### Celebrando la inclusión con la Fundación Sirius

Se vivió una experiencia especial junto a los jóvenes de la Fundación Sirius, en un recorrido organizado en la sucursal Isabel la Católica, donde conocieron su historia, la galería de antiguos administradores y el emblemático salón del Consejo. La jornada concluyó con una charla de ahorro infantil, acompañados de Jenny La Ballenita.



El Voluntariado Banreservas cree en la inclusión, la educación financiera y en la construcción de espacios donde cada joven pueda soñar, aprender y crecer.

### La Carrera del Atlántico

El Voluntariado Banreservas dijo presente en la cuarta Carrera del Atlántico, apoyando con entusiasmo la categoría infantil, donde más de 100 niños participaron en un recorrido por la histórica y turística ciudad de Puerto Plata.

En cada paso se reafirmó el compromiso con el bienestar, la educación financiera y la construcción de un mañana más prometedor para la niñez.

+100

niños participaron en un recorrido por la histórica y turística ciudad de Puerto Plata



### Jornadas contra el dengue

Durante las visitas habituales a la ribera del río Ozama y el Yaque del Norte se realizaron jornadas especiales como parte del Programa Vida, enfocadas en combatir el dengue y reforzar las medidas preventivas contra esta enfermedad.

Con la colaboración de voluntarios del Club Banreservas se distribuyeron 950 kits de higiene en comunidades de Santo Domingo y Santiago ubicadas en los márgenes de estos ríos, contribuyendo a la prevención de la propagación del mosquito transmisor de la enfermedad.



### Taller Hogar de Niñas Renacer Villa Mella

Durante el Mes de la Mujer se llevó un mensaje de empoderamiento y amor al Hogar de Niñas Renacer en Villa Mella. Se compartió la lectura del cuento «El poder de las mariposas» y se realizó un taller de arte donde cada niña pintó una taza con frases e imágenes que reflejaron su fuerza interior.



A través de esta experiencia se impactó a 24 niñas, sembrando en sus corazones la certeza de que cada una posee un poder único para transformar su historia.



Las iniciativas del Voluntariado se orientaron a apoyar los Objetivos de Desarrollo Sostenible, con foco en salud, educación, equidad, sostenibilidad ambiental, hambre cero, consumo responsable y desarrollo social y cultural



## Mayo

### «El Poder de Mamá»

En una jornada especial se celebró a las madres del Banco de Reservas y sus Empresas Subsidiarias con alegría, solidaridad y mucha diversión, en el evento «El Poder de Mamá», donde se reconoció su entrega, ternura y esa fuerza silenciosa con la que transforman todo a su alrededor.

Durante la actividad se disfrutaron de talleres, charlas, estaciones de belleza, brindis y un divertido bingo, en un espacio diseñado especialmente para su realización.

El Voluntariado Banreservas expresó su admiración hacia las madres, tías, madrinas y abuelas presentes en el evento, impactando alrededor de 500 colaboradoras, quienes durante ocho horas se dedicaron a disfrutar plenamente de su día.

### Charla de Educación Ambiental

Fomentar la educación ambiental y el ahorro de recursos en los espacios de trabajo forma parte de la transformación impulsada en todas las Empresas Subsidiarias del Banco de Reservas. En esta ocasión se realizó la charla «Manejo de desechos y reciclaje», dirigida a todos los colaboradores de la AFP Reservas, entendiendo que el bienestar integral también implica cuidar el entorno compartido.

Desde el Voluntariado Banreservas se promueve una cultura de conciencia ambiental que comienza desde el interior de la Institución.



### Jornada de Reforestación con la AFP Reservas

Junto a la AFP Reservas se realizó la primera jornada de reforestación del año, reafirmando el compromiso con la sostenibilidad y llenando de vida y esperanza a la comunidad de Río Arriba, Baní, provincia Peravia. Con la participación de 45 colaboradores se sembraron 600 árboles de caoba, guayacán y pecho de paloma en la cuenca del río Baní, siendo cada uno una semilla para un futuro más verde en beneficio del medio ambiente y de las próximas generaciones.

### **Función «La bella durmiente» a beneficio de fundaciones**

Se realizó una función especial de la obra «La bella durmiente» a beneficio de las fundaciones FACCI que apoya a niños con cáncer, y Yo También Puedo, dedicada a la inclusión de personas con discapacidad.

Al adquirir las boletas, el público disfrutó de una hermosa historia en escena, al tiempo que aportó esperanza, salud y oportunidades a quienes más lo necesitan.

## **Junio**

### **«Las aventuras de la Cigua Palmera»**

En el marco de la 84.<sup>a</sup> Feria del Libro de Madrid, se presentó el libro «Las aventuras de la Cigua Palmera», un cuento en el que se rinde homenaje a la ave nacional, símbolo de identidad y biodiversidad.

En esta historia, una cigua curiosa invita a descubrir una hazaña donde el anhelo de libertad y el amor por la naturaleza se entrelazan. Además, se promueven valores como la empatía, el respeto por todos los seres vivos, el amor por la lectura y el cuidado del entorno.

### **Jornada de reforestación Monte Plata**

Durante el mes de junio se continuó con las jornadas de reforestación como un firme compromiso con la sostenibilidad. En esta ocasión, junto a 70 colaboradores del Banco de Reservas y sus Empresas Subsidiarias, y en coordinación con el Ministerio de Medio Ambiente, se plantaron 1,400 árboles de pino caribea y caoba hondureña en Salto Alto, Bayaguana, provincia Monte Plata.

Esta acción en la cuenca del río La Horqueta representa un paso más hacia la construcción de un futuro más verde, abundante y puro para las próximas generaciones, motivado por el compromiso y apoyo de los voluntarios en el cuidado del medio ambiente.



### **Fiesta de la Lectura**

Como parte de la conmemoración del Día Nacional del Maestro, se acompañó a la vicepresidenta de la República, la excelentísima señora Raquel Peña, en el lanzamiento del programa Fiesta de la Lectura, un espacio que busca promover la lectura crítica y reflexiva en niños de comunidades vulnerables.

Esta primera jornada se celebró en el parque Los Galindos, donde los estudiantes compartieron reflexiones sobre cuentos del profesor Juan Bosch. Se reafirma la convicción de que fomentar el hábito de la lectura en la niñez abre puertas hacia un mejor futuro.

### **Festival del Libro Cristo Rey**

Se participó en el primer Festival del Libro en Cristo Rey con un espacio educativo donde grandes y pequeños conocieron la plataforma educativa Educlíc Banreservas y disfrutaron de juegos interactivos que fomentan el aprendizaje de forma lúdica y educativa.

## Julio

### Campamento de verano Voluntariado Banreservas

Se realizó nuevamente el tradicional Campamento de Verano VR, un espacio recreativo y lleno de alegría para los hijos de los colaboradores del Banco de Reservas y sus Empresas Subsidiarias. Durante esta experiencia, además de divertirse, los niños tuvieron la oportunidad de descubrir y ampliar sus conocimientos, aprendiendo de una manera sana, creativa y entretenida.

El campamento se desarrolló en los clubes Banreservas de Santo Domingo y Santiago. Durante cuatro semanas consecutivas, más de 1,800 niños, con edades entre 5 y 13 años, participaron en programas que combinaron aprendizaje y diversión. Entre las actividades destacaron *Girls 4 Tech* junto a Mastercard, clases de programación con *Coding Space* y la Ruta STEM en alianza con la Universidad INTEC.

El campamento fue organizado en colaboración con la Vicepresidencia de Capital Humano, Seguros Reservas, AFP Reservas, Coop Reservas, ARS Reservas, el Club Banreservas Santo Domingo y Educlíc, reafirmando el compromiso del Voluntariado con el bienestar integral de los colaboradores y sus familias.

+1,800

niños, con edades entre 5 y 13 años participaron en programas que combinaron aprendizaje y diversión



## Agosto



### Lanzamiento del programa de becas

Se celebró el inicio de una nueva etapa para 84 jóvenes que formarán parte de la tercera edición del programa de becas Reservas del Futuro. A través de esta iniciativa se renueva el compromiso de sembrar esperanza mediante la educación y forjar un mejor camino para las generaciones que transformarán el futuro del país.

Estos estudiantes meritorios, egresados de escuelas públicas, reciben el apoyo económico de Banreservas, que cubre el 100% del valor de la matrícula e inscripción, educación complementaria y financiera de la Academia Banreservas, clases de inglés, laptops, internet móvil, una cuenta de ahorros con tarjeta de débito y pasantía al término de la carrera.

## Septiembre

### Actividades e iniciativas de fin de año

Se planificaron las actividades y nuevas iniciativas de fin de año. Encabezadas por la Presidenta del Voluntariado, la doctora Carmen Alicia Quijano de Aguilera, se sentaron las bases para la creación de una oficina en Santiago, con el objetivo de fortalecer la presencia institucional en toda la zona norte del país.



## Octubre

### Mes de la Reforestación

+3,500

árboles  
de caoba  
criolla, caoba  
hondureña y  
pino caribea



En el marco del Mes de la Reforestación, y en coordinación con el Ministerio de Medio Ambiente y Recursos Naturales, se realizaron dos jornadas de reforestación.

La primera tuvo lugar en Navarrete, provincia Santiago, con la asistencia récord de más de 200 voluntarios, donde se plantaron alrededor de 1,500 árboles de caoba criolla. La segunda se llevó a cabo en Villa Altigracia, provincia San Cristóbal, con la participación de más de 100 voluntarios, quienes plantaron aproximadamente 2,000 árboles de caoba criolla, caoba hondureña y pino caribea.

Estas actividades fortalecieron el compromiso con la preservación de los recursos naturales y la producción de oxígeno en beneficio de la sociedad, además de fomentar la integración de los colaboradores mediante el trabajo en equipo y el cuidado del medio ambiente.

### Es momento de prevenir

Con motivo del Mes de la Lucha contra el Cáncer de Mama, se realizaron amplias jornadas de salud preventiva dirigidas a los colaboradores de la Familia Reservas y a comunidades vulnerables en diversas regiones del país: Santo Domingo, Santiago –Cienfuegos, Los Jazmines y Pekín–, Salcedo – Los Mangos–, Haina, Puerto Plata –Padre Granero–, Monte Cristi, San Cristóbal, Santo Domingo Este – Politécnico Félix María Ruiz– y varias sucursales del Banco de Reservas.

Las jornadas incluyeron consultas ginecológicas, sonografías mamarias, abdominales y de tiroides, además de la aplicación de la vacuna contra la influenza.



## Noviembre



### **56.ª edición del Concurso de Pintura Infantil Navideño Nidia Serra**

Bajo el lema «Tradición dominicana desde los ojos de nuestros niños», se lanzó el tradicional Concurso de Pintura Infantil Navideño Nidia Serra, una iniciativa que promueve la creatividad y el talento artístico de niños de 6 a 14 años, invitándolos a representar la magia y la alegría de la Navidad dominicana.

El lanzamiento se realizó en el Palacio Nacional de Bellas Artes, con la presencia de figuras emblemáticas del arte nacional como Elsa Núñez y Freddy Ginebra, entre otros.

### **Donación de vacunas al servicio nacional de salud**

Como cierre de la campaña «Es Momento de Prevenir», se realizó la donación de 2,177 vacunas contra la influenza al Servicio Nacional de Salud -SNS-. Las vacunas fueron distribuidas entre los hospitales Robert Reid Cabral y Hugo Mendoza, así como en centros de Atención Primaria del Gran Santo Domingo.

### **Bancarizar es Patria**

En la undécima jornada nacional de «Bancarizar es Patria», celebrada en la sede de la Universidad Autónoma de Santo Domingo UASD de San Juan de la Maguana, se impartió la charla «Manejo de Desechos y Reciclaje», promoviendo prácticas responsables para el cuidado del medio ambiente.

Así mismo, se presentó el comercial oficial del Concurso de Pintura Infantil Navideño Nidia Serra, motivando la participación infantil mediante juegos, personajes y actividades recreativas.

## Diciembre

200

adultos  
mayores

### Almuerzo Navideño – Hogar de Ancianos San Francisco de Asís

El voluntariado llevó alegría, música, abrazos y un almuerzo especial a más de 200 adultos mayores del Hogar de Ancianos San Francisco de Asís.

La actividad constituyó un espacio de encuentro y cercanía que permitió compartir momentos significativos y reafirmar el valor del servicio y de la celebración de la vida junto a quienes han aportado tanto a la sociedad.

### Programa Vida

#### ■ Para el Yaque

En el marco del Día del Voluntario y de la época navideña, se entregaron 477 raciones de alimentos y teleras navideñas a cambio de 4,300 libras de plástico recolectado, beneficiando a más de 700 familias.

#### ■ Para el Ozama

De manera simultánea a la entrega de regalos en El Dique, se realizó un operativo de recolección en el que se recuperaron 8,400 libras de plástico, beneficiando a más de 1,000 residentes de la zona.

### Cancino Adentro

En esta comunidad se impactó a más de 250 familias mediante la entrega de 170 raciones de alimentos, a cambio de 2,890 libras de plástico recolectado.

4,300 lbs

de plástico recolectado en el  
Programa Vida para el Yaque

8,400 lbs

de plástico recolectado en el  
Programa Vida para el Ozama

2,890 lbs

de plástico recolectado en  
Cancino Adentro



### Entrega de Regalos – Escuela Movearte

La presidenta de la institución, Dra. Carmen Alicia Quijano de Aguilera, junto al equipo de voluntariado, colaboradores y aliados institucionales, entre ellos el presidente ejecutivo de Banreservas, Dr. Leonardo Aguilera, y el obispo Manuel Ruiz, participaron en una jornada especial junto a los niños de la Escuela Movearte.

La actividad incluyó animaciones, juegos, refrigerios y la entrega de regalos, en un ambiente que propició momentos de alegría e ilusión para los niños participantes.



### Entrega de Regalos en las Comunidades de Cienfuegos y Navarrete, Santiago

Desde la Escuela José Nicolás García y la Escuela Patria Minerva Mirabal se desarrolló una jornada solidaria orientada a compartir con las comunidades y promover valores de servicio y acompañamiento.

El equipo de voluntariado en Santiago, junto a la presidenta de la institución, Dra. Carmen Alicia Quijano de Aguilera, realizó la entrega de juguetes para los niños y raciones navideñas de alimentos para padres y maestros, fortaleciendo los vínculos de solidaridad con estas comunidades.

### Desayuno en el Hospicio Ciudad de la Misericordia

El equipo de voluntariado de Santiago, acompañado por la presidenta de la institución, Dra. Carmen Alicia Quijano de Aguilera, ofreció un desayuno en el Hospicio Ciudad de la Misericordia, ubicado en Villa González, Santiago.

La actividad representó un espacio de acompañamiento y gratitud, orientado a compartir un momento de cercanía con los residentes del hospicio y reconocer el valor de sus historias de vida y aportes a la sociedad.

### Entrega de Regalos para los Hijos de los Colaboradores de la Zona Norte

En el Club Banreservas Santiago se realizó una jornada de entrega de regalos dirigida a los hijos de los colaboradores de la Familia Reservas en la Zona Norte.

Durante la actividad, encabezada por la presidenta de la institución, se entregaron alrededor de 1,700 juguetes, en un encuentro que promovió la integración familiar y reafirmó el compromiso de la institución con el bienestar de sus colaboradores y sus familias.



En 2025, el Voluntariado Banreservas fortaleció su presencia en todo el país, llegó a nuevas comunidades y amplió el impacto de sus acciones en colaboradores, familias y sociedad



## Medio Ambiente

### Programa Vida – Río Ozama y Yaque del Norte

A través del Programa Vida, se contribuyó a la construcción de una mejor sociedad mediante soluciones que impactan positivamente la vida de las personas. Liderados por la Presidenta, la doctora Carmen Alicia Quijano de Aguilera, se realizaron jornadas Vida para el Ozama y Vida para el Yaque, fortaleciendo el compromiso con las comunidades del Dique del Ozama en Santo Domingo, del río Yaque del Norte en Santiago y de la localidad de Cancino Adentro en Santo Domingo Este.

Durante el 2025 se realizaron 40 operativos de intercambio, entregando 14,061 raciones de alimentos, impactando a 21,091 familias y recolectando 143,127 libras de plásticos.

### Ruta de Reciclaje

Este programa tiene como objetivo fomentar una cultura de reciclaje de los materiales utilizados diariamente por los colaboradores en las oficinas administrativas a nivel nacional.

Las rutas se desarrollan en coordinación con la Dirección de Servicios Generales y a diciembre del 2025 las cantidades fueron las que se detallan a continuación.



Material	Cantidad	Material	Cantidad
Papel	52,366 kg	Metal	26,031 kg
Cartón	15,130 kg	Chatarra electrónica	11,155 kg
Plásticos	6,924 lbs	Baterías	3,733 kg
Archivos procesados	147,860 kg	Vidrio	90.5 kg
Tóner	76 uds		

## Programa de Donaciones y Patrocinios

El Voluntariado Banreservas, como parte de su programa de donaciones y patrocinios, ha brindado apoyo a fundaciones, ligas deportivas y entidades sin fines de lucro a nivel nacional, mediante la entrega de medicamentos, equipos, utilería deportiva, materiales de construcción y otros insumos que contribuyen a mejorar la calidad de vida de sus comunidades.

A continuación, se presenta un resumen de las principales entidades beneficiadas, entre las que se incluyen asociaciones comunitarias y sociales, centros educativos, fundaciones de apoyo a la niñez, la discapacidad y el desarrollo social, así como organizaciones religiosas y de rescate. Entre ellas figuran la Asociación de Esposas de Oficiales de las Fuerzas Armadas, la Asociación de Amas de Casas de Sabaneta, Santiago Rodríguez; la Asociación Dominicana de Cronistas Sociales, brigadas de rescate y emergencia, escuelas primarias, juntas de vecinos, ministerios e iglesias, además de numerosas fundaciones y hogares dedicados a la inclusión, la formación, la asistencia social y el bienestar de comunidades vulnerables en distintas localidades del país.

## Fundación Reservas del País

La Fundación Reservas del País, en su condición de entidad sin fines de lucro, tiene como propósito mejorar el acceso al crédito de las microempresas más vulnerables mediante programas de financiamiento, fortalecimiento y desarrollo sostenible. Constituye la única plataforma de financiamiento de segundo piso, de procedencia nacional, en beneficio de las entidades de microfinanzas de la República Dominicana.

### Logros y ejecución

A noviembre del 2025

La Fundación Reservas del País cree en el crédito como herramienta de inclusión financiera, desarrollo y mecanismo para impulsar la economía de los grupos vulnerables. Los resultados del 2025 reflejan el compromiso del Banco de Reservas y sus Empresas Subsidiarias de trabajar por la democratización del crédito para las micro y pequeñas empresas y, con ello, por el bienestar social del pueblo dominicano.

A continuación, se presentan los datos de ejecución al cierre de noviembre 2025, así como los resultados acumulados desde el inicio de sus operaciones.



Fundación  
**RESERVAS  
DEL PAÍS**

En 2025, la Fundación Reservas del País reforzó su misión de inclusión financiera, mejorando el acceso al crédito de microempresas vulnerables mediante programas de financiamiento, fortalecimiento y desarrollo sostenible



## Indicadores de ejecución

	Enero -noviembre 2025	Acumulado 2013 - noviembre 2025
Aprobaciones de préstamos -RD\$ Millones-	1,175.30	11,364.58
Desembolsos realizados -RD\$ Millones-	636.50	10,603.28
Cartera vigente -RD\$ Millones-	3,245,097,850	
Morosidad total		0.01%
Monto promedio de los préstamos a microempresarios -RD\$-	100,694	
Microempresarios atendidos	29,332	297,230
Empleos generados y/o fortalecidos	72,268	698,485
Distribución según género créditos aprobados a microempresarios		49% Mujeres 51% Hombres
Número de de instituciones de crédito solidario nuevas a través de las cuales se colocan los créditos	6	90
Beneficiarios de educación financiera, cambio climático, tecnología y otras -Microempresarios y Productores-	5,764	48,094
Porcentaje de beneficiarios en educación financiera según género -Microempresarios y Productores-		62% Mujeres 38% Hombres
Asistencias Técnicas aprobadas a prestatarias y asociaciones de productores	10	233
Ejecutivos y técnicos de las prestatarias capacitados	2,193	16,200

**Financiamiento**

**Mejora de Capacidades**

**Fortalecimiento Institucional**

## Información cuantitativa, cualitativa e indicadores de ejecución

Al cierre de noviembre 2025, la Fundación Reservas del País ejecutó las siguientes acciones:

- Aprobó préstamos por un total de RD\$1,175.30 millones, superando la meta de aprobaciones establecida para el período. Desembolsó RD\$636.50 millones, impulsando la cartera de crédito a RD\$3,245.09 millones, con un índice de morosidad de 0.01%.
- Benefició a 29,332 microempresas mediante créditos desembolsados y su rotación, con un monto promedio de RD\$100,694, lo que contribuyó a la creación y/o fortalecimiento de 72,268 empleos. El 51% de las microempresas, que acceden a financiamiento a través de las entidades aliadas a

RD\$  
636.50  
millones  
desembolsados



0.1%  
índice de  
morosidad



- Fundación Reservas del País, están lideradas por mujeres, generando un impacto positivo en la calidad de vida de los hogares.
- Capacitó a 7,957 personas, de las cuales 5,764 fueron microempresarios y 2,193 empleados de entidades prestatarias, a través de 222 talleres presenciales y mediante la aplicación de educación financiera alojada en la web institucional. Los temas abordados incluyeron gestión financiera, identidad cooperativa, sistema tributario, deberes y derechos de los contribuyentes, mitigación y adaptación al cambio climático, vivienda productiva y uso de aplicaciones contables.
  - Aprobó 10 asistencias técnicas especializadas para instituciones de microfinanzas, abarcando *coaching* gerencial, planificación estratégica, planes operativos institucionales y presupuestarios, fortalecimiento institucional y de negocios, administración de cartera con enfoque en recuperación de crédito, sistemas de colocación y cobranza de la cartera de crédito, estructuración de políticas integrales de gestión de riesgos y administración eficiente de la cartera de crédito.
  - Realizó 158 acompañamientos a instituciones y microempresarios para la instalación y capacitación de la aplicación contable a nivel nacional, impactando positivamente la gestión operativa del sector. Este acompañamiento incluyó apoyo al Programa Cooperera Banreservas con la instalación y capacitación de 20 cooperativas, así como respaldo al Programa PRORURAL mediante la instalación en nueve entidades. Este programa apoya las solicitudes para entidades pequeñas y microempresarios, ejerciendo una disciplina contable que los impulsa a una gestión operativa eficiente y más organizada, transformando la información en decisiones estratégicas y, sobre todo, construyendo una base sólida para el crecimiento sostenible y la mejora continua.
  - Organizó la Feria de Cooperativas y Asociaciones Aliadas en Santo Domingo, con la participación de 24 entidades aliadas, con el objetivo principal de promover la afiliación de nuevos socios, y 65 microempresarios expositores de la labor que realizan desde sus emprendimientos y el impacto que representa para la economía nacional con apoyo del crédito a través de las entidades afiliadas. El evento se celebró en el Centro Comercial Sambil y contó con 1,573 visitas de potenciales socios y 339 personas registradas en talleres formativos.

- Suscribió un convenio interinstitucional con Fundación Propagas para fomentar y fortalecer una biblioteca virtual orientada a sensibilización climática, conservación ambiental y responsabilidad ecológica, aportando contenido especializado, ampliando la disponibilidad de la herramienta educativa y apoyando la educación ambiental inclusiva contra la incidencia del cambio climático.
- Aprobó la consultoría sobre «Incidencia del crédito informal en los microempresarios del país y las consecuencias que este tipo de financiamiento genera en su desempeño y en su entorno socioeconómico», actualmente en su etapa final, orientada a analizar el impacto del crédito informal en la sostenibilidad y desempeño de las microempresas. Las zonas de donde se tomaron las muestras son comunidades vulnerables con alta presencia de financiamiento informal, empleando metodologías cuantitativas y cualitativas para identificar las motivaciones, barreras y efectos asociados al uso de fuentes de crédito formales e informales.
- Realizó una alianza con CERISE+SPTF, entidades líderes mundiales que realizan una iniciativa conjunta en la gestión del desempeño social y ambiental. El objetivo es impartir talleres a los colaboradores de las entidades aliadas en temas sobre «Introducción a la protección al Cliente» e «Introducción a la Gestión del desempeño Ambiental». Esta alianza acerca a la Fundación hacia las tendencias y desafíos mundiales del sector y la coloca en la mira de organismos de cooperación que apuestan a contratar entidades referentes, que apuestan a fortalecer las capacidades técnicas e incrementar la calidad de los servicios ofrecidos.
- Llevó a cabo el «II Congreso de Jóvenes Cooperativistas», cuya finalidad es promover la formación y actualización de jóvenes líderes en la inserción del cooperativismo, fomentando la inclusión participativa de los jóvenes, creando espacio de liderazgos, de compromiso y de desarrollo en su entorno. Tuvo una asistencia de 59 participantes de las diferentes zonas del país, en donde la mujer exhibió una participación de un 57.62%.
- Continuó implementando el proyecto Cooperativa en Línea, apoyando la creación y desarrollo de páginas web, redes sociales y comunicación vía WhatsApp para modernizar la gestión y exposición comercial de las entidades.
- Desarrolló y continuó la consultoría «Fortalecimiento del Macroproceso de Gestión del Crédito» para definir esquemas de garantías que mitiguen el riesgo de cartera, actualmente en fase

29,332

microempresas  
beneficiadas  
mediante  
créditos  
desembolsados



7,957

personas  
capacitadas  
a través de

222

talleres  
presenciales  
y contenido  
en la web  
institucional



final. Para este período se realizó un acompañamiento a cinco entidades de microfinanzas solidarias, con miras a facilitar su incorporación al programa de crédito de Fundación Reservas del País. El proceso las ayuda a fortalecerse, afinando su estructura operativa, la cual sea capaz de demostrar su capacidad de acceso a crédito y potencial su crecimiento.

- Desarrolló el proyecto Tejiendo Futuro-Apoyo Comunitario Mujeres y Lila Ecosostenible, orientado al empoderamiento económico de mujeres emprendedoras mediante la elaboración de artesanías con lilas, contribuyendo a la sostenibilidad ambiental y la inclusión financiera.
- Desarrolló el proyecto Tejiendo Futuro: Apoyo comunitario Mujeres y Lila Ecosostenible, que forma parte del programa de bienestar social, económico, ambiental e inserción laboral, cuyo objetivo es impulsar el empoderamiento económico en mujeres emprendedoras radicadas en las laderas de los ríos, que mediante la elaboración de artesanía logran la elaboración de manualidades artesanales utilizando la lila, una planta acuática considerada una especie con impacto negativo en ecosistemas fluviales. Este proyecto integra a mujeres al sector productivo mediante una actividad sostenible, acompañada de formación en educación financiera y asociatividad con entidades aliadas.

## Objetivos y planificación 2026

La Fundación Reservas del País ha planificado para 2026 las metas que se detallan a continuación.

### Indicador

### Proyección 2026

■ Aprobaciones de préstamos a IMF - RD\$ millones-	1,200.00
■ Microempresarios a atender	33,872
■ Empleos a generar y-o fortalecer	77,320
■ Ejecutivos y técnicos a capacitar	1,600
■ Asistencias técnicas	10
■ Beneficiarios de educación financiera y especializada	4,700



Para 2026, la Fundación proyecta continuar la preparación de entidades emergentes para el acceso al crédito, fortalecer la transformación digital mediante Cooperativa en Línea, lanzar el estudio de mercado sobre crédito informal y desarrollar la planificación estratégica 2026-2029.

## Testimonio de microempresario beneficiario

**Cooperativa  
FDD**

**Negocio:**  
Productor  
de arroz

**Micro-  
empresario:**  
Alejandro  
Hernández



«Yo trabajaba para una empresa y ganaba RD\$10,000 mensuales; ese dinero no me daba para nada, [...]. Creo que las dificultades nos empujan al crecimiento; sólo necesitamos que crean en nosotros.

Impulsado por el deseo de ‘echar pa’ lante’ inicié en la agricultura en el 2016, con las enseñanzas de mi padre y un préstamo de RD\$100,000 que tomé en FDD, con los fondos de la Fundación Reservas. A partir de ahí, arrendé 25 tareas de tierra, además de comprar los instrumentos para empezar a trabajar. Definitivamente, fue una gran bendición.

Esta es la mejor empresa que uno puede tener; produzco arroz tres veces al año y me gano un buen dinero; además, apoyo a mi país produciendo alimentos para todos los dominicanos. Es mucha la diferencia de cómo vivía a cómo vivo ahora.

De tener 25 tareas de tierra arrendada, tengo ahora 600 tareas de tierra propia, tengo solares, casas alquiladas y además compré una parcela y tengo dos más que son arrendadas. Mis hijos, mi esposa y mi familia tienen de todo; gracias a Dios [...]».



«De tener 25 tareas de tierra arrendada, tengo ahora 600 tareas de tierra propia, tengo solares, casas alquiladas y además compré una parcela y tengo dos más que son arrendadas»

**Alejandro Hernández**  
**Productor de arroz**




# Calificaciones y reconocimientos



**Feller**

- Calificación AAA, perspectiva estable

**MOODY'S**



- Mejora de la calificación de depósitos a largo plazo de Ba3 a Ba2
- Mejora de la evaluación crediticia base -BCA- a Ba2
- Calificación AAA, perspectiva estable

# Reconocimientos internacionales



**GLOBAL FINANCE**



- Mejor Banco de la República Dominicana
- Mejor Proveedor de Financiamiento de Comercio Exterior en la República Dominicana
- Mejor Proveedor de Financiamiento de Comercio Exterior en el Caribe
- Mejor Proveedor de Financiamiento de la Cadena de Suministro en el Caribe
- Mejor Banco para Pymes de la República Dominicana
- Mejor Banco para Pymes del Caribe
- Mejor Banco de Tesorería y Cash Management de la República Dominicana
- Banco más Seguro de la República Dominicana
- Mejor Banco Digital Corporativo y Empresarial de la República Dominicana
- Mejor sitio web bancario integral para consumidores en la República Dominicana
- Mejor aplicación de banca móvil en la República Dominicana
- Mejores APIs de banca abierta en la República Dominicana

## WORLD FINANCE



- Mejor Grupo Bancario de la República Dominicana
- Mejor Banco Comercial de la República Dominicana
- Mejor Gobierno Corporativo de la República Dominicana
- Mejor Banco de Consumo de la República Dominicana



## EUROMONEY



- Mejor Banco de Responsabilidad Corporativa en América Latina
- Mejor Banco para PYMES del Caribe

## LATINFINANCE



- Banco del Año en la República Dominicana
- Banco del Año para PYMES en América Latina y el Caribe



El año 2025 consolidó la madurez institucional y la solidez del Banco



## Banca transaccional y transformación digital

- Mejor Banco Transaccional de la República Dominicana

# Estados Financieros





Al 31 de diciembre  
de 2025 con el Informe  
de los Auditores  
Independientes





KPMG Dominicana, S. A.  
RNC 1-01025913  
E do-fmkpmg@kpmg.com

**Oficina en Santo Domingo**  
Av. Winston Churchill  
Acrópolis Center, piso 2300  
Apartado Postal 1467  
T (809) 566-9161

**Oficina en Santiago**  
Av. Bartolomé Colón, núm. 212  
Plaza Texas, Los Jardines Metropolitanos  
Apartado Postal 51000  
T (809) 583 4066

## INFORME DE AUDITORES INDEPENDIENTES

Al Consejo de Directores de  
Banco de Reservas de la República Dominicana -  
Banco Múltiple:

### **Opinión**

Hemos auditado los estados financieros no consolidados del Banco de Reservas de la República Dominicana - Banco Múltiple (el Banco), que comprenden el estado no consolidado de situación financiera al 31 de diciembre de 2025, y los estados no consolidados de resultados, de flujos de efectivo y de cambios en el patrimonio correspondientes al año terminado en esa fecha, así como las notas a los estados financieros no consolidados que incluyen un resumen de las políticas contables significativas.

En nuestra opinión, los estados financieros no consolidados adjuntos presentan razonablemente, en todos los aspectos materiales, la situación financiera no consolidada del Banco de Reservas de la República Dominicana - Banco Múltiple al 31 de diciembre de 2025, su desempeño financiero no consolidado y sus flujos de efectivo no consolidados por el año terminado en esa fecha de acuerdo con las prácticas de contabilidad establecidas por la Superintendencia de Bancos de la República Dominicana, según se describe en la nota 2 a los estados financieros no consolidados que se acompañan.

### **Fundamento de la opinión**

Hemos llevado a cabo nuestra auditoría de acuerdo con las Normas Internacionales de Auditoría. Nuestras responsabilidades bajo estas normas se describen más adelante en la sección Responsabilidades del auditor en relación con la auditoría de los estados financieros no consolidados de nuestro informe. Somos independientes del Banco de acuerdo con el Código de Ética para Profesionales de la Contabilidad del Consejo de Normas Internacionales de Ética para Contadores (Código de Ética del IESBA), aplicable a auditorías de estados financieros de entidades de interés público, junto con los requerimientos de ética emitidos por el Instituto de Contadores Públicos Autorizados de la República Dominicana que son aplicables a nuestra auditoría de los estados financieros no consolidados, y hemos cumplido con las demás responsabilidades éticas de conformidad con estos requisitos. Consideramos que la evidencia de auditoría que hemos obtenido es suficiente y apropiada para proporcionar una base para nuestra opinión.

### **Asunto de énfasis**

Llamamos la atención al contenido de las notas 1 y 31 a los estados financieros no consolidados. Al 31 de diciembre de 2025 y por el año terminado a esa fecha, por su condición de ser el banco del Estado dominicano, una proporción importante de los activos y los pasivos, así como de ingresos y gastos financieros del Banco, corresponden a saldos mantenidos y transacciones realizadas con entidades del sector público. Nuestra opinión no ha sido modificada en relación con este asunto.

(Continúa)

155

### **Asuntos clave de la auditoría**

Los asuntos clave de la auditoría son aquellos asuntos que, a nuestro juicio profesional, fueron de mayor importancia en nuestra auditoría de los estados financieros no consolidados del período actual. Estos asuntos han sido tratados en el contexto de la auditoría de los estados financieros no consolidados en su conjunto y en la formación de nuestra opinión de auditoría sobre estos y no expresamos una opinión por separado sobre esos asuntos.

### **Estimación y contabilización de provisiones para la cartera de créditos mayores y medianos deudores comerciales privados y provisiones adicionales**

Véanse las notas 2.8.2, 2.8.3, 5, 12 y 30 a los estados financieros no consolidados que se acompañan.

#### **Asunto clave de la auditoría**

La estimación de provisiones para la cartera de créditos mayores y medianos deudores comerciales privados y provisiones adicionales es un asunto clave de la auditoría, debido a la naturaleza de los cálculos, los juicios y análisis de la gerencia, los requerimientos de constitución de provisiones que debe cumplir la dirección del Banco de acuerdo con los parámetros establecidos por la Autoridad Monetaria y Financiera y a la importancia de esta estimación en relación con la cartera de créditos y los resultados del período.

La cartera de créditos neta representa el 48 % del total de los activos del Banco. Las provisiones para la cartera de créditos mayores y medianos deudores comerciales privados y las provisiones adicionales son determinadas siguiendo los criterios establecidos por la Autoridad Monetaria y Financiera, principalmente en el Reglamento de Evaluación de Activos, así como resoluciones, circulares, metodología establecida por el Banco para la determinación de provisiones adicionales y otros documentos aclaratorios relacionados.

#### **Cómo el asunto clave fue atendido en la auditoría**

Nuestros procedimientos de auditoría más relevantes en relación con la estimación de provisiones para la cartera de créditos mayores y medianos deudores comerciales privados y provisiones adicionales, y su correspondiente contabilización, incluyeron lo siguiente:

- ◆ Obtuvimos un entendimiento y probamos el diseño, implementación y eficacia operativa de los controles relevantes que mantiene el Banco sobre la aprobación y desembolso de créditos, así como aquellos relacionados con la determinación, contabilización y revelación de las provisiones para la cartera de créditos.
- ◆ Obtuvimos la conciliación del mayor general con el mayor auxiliar de la cartera de créditos y las provisiones correspondientes y observamos la exactitud matemática de dicha conciliación.
- ◆ Seleccionamos una muestra de la cartera de créditos de mayores y medianos deudores comerciales para los cuales probamos la asignación de clasificación por capacidad de pago con base en los parámetros establecidos por la normativa vigente.
- ◆ Utilizando técnicas de muestreo, seleccionamos muestras de la cartera de créditos para las cuales evaluamos el historial de pago, la admisibilidad de las garantías y el riesgo país en los casos aplicables.
- ◆ Recalculamos las antigüedades de la cartera de créditos asignadas por el sistema del Banco y reportadas a la Superintendencia de Bancos de la República Dominicana.
- ◆ Recalculamos las provisiones de la cartera de créditos con base en su comportamiento de pago, morosidad, capacidad de pago, riesgo país y admisibilidad de garantías, según lo estipulado en el Reglamento de Evaluación de Activos, así como en las resoluciones, circulares y otros documentos aclaratorios relacionados.

- ◆ Comparamos los resultados obtenidos con la provisión reportada en la autoevaluación de la cartera de créditos realizada por el Banco, enviada a la Superintendencia de Bancos de la República Dominicana y contabilizada en los estados financieros. Aclaremos y/o propusimos ajustar las diferencias en caso de identificar alguna.
- ◆ Analizamos la metodología utilizada por el Banco para la constitución de provisiones adicionales, avalada por los niveles de autorización del órgano interno competente y notificada al organismo regulador correspondiente.
- ◆ Mediante la utilización de técnicas de muestreo, seleccionamos varios créditos castigados y observamos que dichos castigos se hayan efectuado siguiendo la política del Banco y lo establecido en el Reglamento de Evaluación de Activos.
- ◆ Observamos que en los casos aplicables el Banco cuenta con la debida autorización por parte de la Autoridad Monetaria y Financiera para tratar, de forma específica, la determinación de provisión y clasificación de algunos créditos otorgados en sectores específicos de la economía dominicana.

#### Otros asuntos

Los estados financieros no consolidados que se acompañan no están destinados a presentar la posición financiera y los resultados de las operaciones y los flujos de efectivo de acuerdo con los principios contables de jurisdicciones distintas a la República Dominicana. Por lo tanto, el estado no consolidado de situación financiera y los estados no consolidados de resultados, de flujos de efectivo y de cambios en el patrimonio y su utilización, no están diseñados para aquellos que no estén informados acerca de las prácticas de contabilidad y procedimientos establecidos por la Superintendencia de Bancos de la República Dominicana.

Los estados financieros no consolidados que se acompañan incluyen solamente las cifras de Banco de Reservas de la República Dominicana - Banco Múltiple (Casa Matriz), los cuales fueron preparados para cumplir con requisitos legales y de organismos reguladores. El Banco prepara también estados financieros consolidados para propósitos generales y requisitos de la Administración Monetaria y Financiera.

#### Otra información

La administración del Banco es responsable de la otra información. La otra información comprende la información incluida en la memoria anual, pero no los estados financieros no consolidados y nuestro correspondiente informe de auditoría.

Se espera que la información en la memoria anual esté disponible para nosotros después de la fecha de este informe de auditoría. Nuestra opinión sobre los estados financieros no consolidados no abarca la otra información y no expresamos ninguna otra forma de seguridad concluyente sobre la misma.

En relación con nuestra auditoría de los estados financieros no consolidados, nuestra responsabilidad es leer la otra información identificada anteriormente cuando esté disponible, y al hacerlo considerar si la otra información es materialmente inconsistente con los estados financieros no consolidados o nuestros conocimientos obtenidos en la auditoría, o si de algún modo parece contener un error material.

Cuando leamos el contenido de la memoria anual, si concluimos que existe un error material en esa otra información, estaremos obligados a informar de este hecho a los encargados del gobierno del Banco.



**Responsabilidades de la administración y los responsables del gobierno del Banco en relación con los estados financieros no consolidados.**

La administración del Banco es responsable de la preparación y presentación razonable de los estados financieros no consolidados de conformidad con las prácticas de contabilidad establecidas por la Superintendencia de Bancos de la República Dominicana, la cual es una base integral de contabilidad diferente a las Normas Internacionales de Información Financiera, promulgadas por la Junta de Normas Internacionales de Contabilidad y del control interno que la administración considere necesario para permitir la preparación de estados financieros no consolidados libres de errores materiales debido a fraude o error.

En la preparación de los estados financieros no consolidados, la administración es responsable de evaluar la capacidad del Banco para continuar como un negocio en marcha, revelando, según corresponda, los asuntos relacionados con negocio en marcha y utilizando la base contable de negocio en marcha, salvo que la administración tenga la intención de liquidar el Banco o cesar sus operaciones, o no tenga otra alternativa más realista que hacerlo.

Los responsables del gobierno del Banco están a cargo de supervisar el proceso de reportes de la información financiera del Banco.

**Responsabilidades del auditor en relación con la auditoría de los estados financieros no consolidados.**

Nuestros objetivos son obtener una seguridad razonable de que los estados financieros no consolidados, en su conjunto, están libres de errores materiales debido a fraude o error, y emitir un informe de auditoría que contiene nuestra opinión. Una seguridad razonable es un alto grado de seguridad, pero no garantiza que una auditoría realizada de acuerdo con las Normas Internacionales de Auditoría siempre detecte un error material cuando exista. Los errores pueden deberse a fraude o error y se consideran materiales si, individualmente o de forma agregada, podría razonablemente esperarse que influyan en las decisiones económicas que los usuarios toman basándose en los estados financieros no consolidados.

Como parte de una auditoría de acuerdo con las Normas Internacionales de Auditoría, aplicamos nuestro juicio profesional y mantenemos una actitud de escepticismo profesional durante toda la auditoría. Nosotros también:

- ◆ Identificamos y evaluamos los riesgos de errores materiales en los estados financieros no consolidados, debido a fraude o error, diseñamos y realizamos procedimientos de auditoría para responder a esos riesgos y obtenemos evidencia de auditoría suficiente y apropiada para proporcionar una base para nuestra opinión. El riesgo de no detectar un error material resultante de un fraude es más elevado que aquel que resulte de un error, ya que el fraude puede implicar colusión, falsificación, omisiones deliberadas, manifestaciones intencionalmente erróneas o la anulación del control interno.
- ◆ Obtenemos un entendimiento del control interno relevante para la auditoría con el fin de diseñar procedimientos de auditoría que sean apropiados en las circunstancias, pero no con el propósito de expresar una opinión sobre la efectividad del control interno del Banco.
- ◆ Evaluamos lo adecuado de las políticas contables utilizadas y la razonabilidad de las estimaciones contables y revelaciones relacionadas efectuadas por la administración.
- ◆ Concluimos sobre el uso apropiado por la administración del principio contable de negocio en marcha y, con base en la evidencia de auditoría obtenida, concluimos sobre si existe o no una incertidumbre material relacionada con eventos o condiciones que puedan generar una duda significativa sobre la capacidad del Banco para continuar como negocio en marcha. Si llegamos a la conclusión de que existe una incertidumbre material se requiere que llamemos la atención en nuestro informe de auditoría sobre las correspondientes revelaciones en los estados financieros no consolidados, o, si tales revelaciones no son adecuadas, que expresemos una opinión modificada. Nuestras conclusiones se basan en la evidencia de auditoría obtenida hasta la fecha de nuestro informe de auditoría. Sin embargo, hechos o condiciones futuros pueden ser causa de que el Banco no pueda continuar como un negocio en marcha.
- ◆ Evaluamos la presentación general, la estructura y el contenido de los estados financieros no consolidados, incluyendo las revelaciones y si los estados financieros no consolidados representan las transacciones y los hechos subyacentes de una forma que logren una presentación razonable.



♦ Obtuvimos evidencia suficiente y apropiada de auditoría respecto a la información financiera de las entidades o actividades de negocios del Banco para expresar una opinión sobre los estados financieros no consolidados. Somos responsables de la dirección, supervisión y ejecución de la auditoría de grupo. Somos responsables solamente por nuestra opinión de auditoría.

Nos comunicamos con los responsables del gobierno del Banco en relación con, entre otros asuntos, el alcance y la oportunidad de la auditoría planificada y los hallazgos de auditoría significativos, así como cualquier deficiencia significativa del control interno que identificamos durante nuestra auditoría.

También proporcionamos a los responsables del gobierno del Banco, una declaración de que hemos cumplido con los requerimientos de ética aplicables en relación con la independencia, y hemos comunicado todas las relaciones y demás asuntos de los que se puede esperar razonablemente que pueden afectar nuestra independencia y, cuando sea aplicable, las salvaguardas correspondientes.

De los asuntos comunicados a los responsables del gobierno del Banco, determinamos aquellos asuntos que eran de mayor importancia en la auditoría de los estados financieros no consolidados del período actual, y que, por lo tanto, son los asuntos clave de auditoría. Describimos esos asuntos en nuestro informe de auditoría, a menos que las disposiciones legales o reglamentarias prohíban la divulgación pública del asunto, o cuando en circunstancias extremadamente poco frecuentes determinemos que un asunto no debería ser comunicado en nuestro informe, porque cabe razonablemente esperar que las consecuencias adversas de hacerlo superarían los beneficios de interés público de dicha comunicación.

Registro en la SIB núm. A-006-0101

CPA Ysrael Santana  
Socio a cargo de la auditoría  
Registro en el ICPARD núm. 10882

2 de marzo de 2026

Santo Domingo,  
República Dominicana

**BANCO DE RESERVAS DE LA REPÚBLICA DOMINICANA - BANCO MÚLTIPLE**  
**(Casa Matriz)**  
**ESTADOS NO CONSOLIDADOS DE SITUACIÓN FINANCIERA**  
**Valores en pesos dominicanos (DOP)**

	<i>Al 31 de diciembre de</i>	
	<b>2025</b>	<b>2024</b>
<b>ACTIVOS</b>		
<b>Efectivo y equivalentes de efectivo (notas 3, 19, 22, 30 y 31)</b>		
Caja	16,789,482,028	15,948,397,835
Banco Central	158,773,999,819	140,272,076,243
Bancos del país	486,230,110	48,343,846
Bancos del exterior	11,300,873,837	27,919,156,120
Equivalentes de efectivo	10,992,586,029	402,378,920
Rendimientos por cobrar	37,737,743	15,855,432
<b>Subtotal</b>	<b>198,380,909,566</b>	<b>184,606,208,396</b>
<b>Inversiones (notas 4, 12, 19, 22, 30, 31 y 32)</b>		
Disponibles para la venta	224,576,681,064	389,062,165,497
Mantenido hasta el vencimiento	160,090,700,459	200,681
Provisiones para inversiones	(7,463,514)	(7,403,738)
<b>Subtotal</b>	<b>384,659,918,009</b>	<b>389,054,962,440</b>
<b>Cartera de créditos (notas 5, 12, 19, 22, 30, 31 y 32)</b>		
Vigentes	601,499,754,470	555,746,723,070
Reestructurada	21,234,652,572	16,608,829,709
En mora (de 31 a 90 días)	346,771,676	273,490,332
Vencida (más de 90 días)	4,763,504,448	3,530,794,539
Cobranza judicial	293,750,121	300,306,273
Rendimientos por cobrar	5,360,138,817	4,773,304,106
Provisiones para créditos	(22,644,375,674)	(18,700,548,672)
<b>Subtotal</b>	<b>610,854,196,430</b>	<b>562,532,899,357</b>
<b>Deudores por aceptaciones (notas 6 y 30)</b>	<b>282,027,686</b>	<b>213,716,539</b>
<b>Cuentas por cobrar (notas 7, 30 y 31)</b>	<b>2,084,176,609</b>	<b>2,296,836,888</b>
<b>Bienes recibidos en recuperación de créditos, neto (notas 8, 12 y 32)</b>	<b>316,738,770</b>	<b>332,258,960</b>
<b>Participaciones en otras sociedades (notas 9, 12, 19, 28, 30, 31 y 32)</b>		
Subsidiarias	25,811,033,459	22,377,334,979
Asociadas	2,657,767,469	2,626,130,010
Provisiones	(433,741,398)	(389,620,913)
<b>Subtotal</b>	<b>28,035,059,530</b>	<b>24,613,844,076</b>
<b>Propiedades, muebles y equipos, neto (notas 10, 18, 19, 27 y 32)</b>	<b>24,506,834,851</b>	<b>22,001,406,084</b>
<b>Otros activos (notas 11, 29, 30, 31 y 32)</b>		
Cargos diferidos	31,480,980,954	28,896,745,983
Intangibles	108,534,291	287,238,233
Activos diversos	1,173,517,102	832,478,806
<b>Subtotal</b>	<b>32,763,032,347</b>	<b>30,016,463,022</b>
<b>TOTAL DE ACTIVOS</b>	<b>1,281,882,893,798</b>	<b>1,215,668,595,762</b>

**BANCO DE RESERVAS DE LA REPÚBLICA DOMINICANA - BANCO MÚLTIPLE**  
**(Casa Matriz)**  
**ESTADOS NO CONSOLIDADOS DE SITUACIÓN FINANCIERA**  
**Valores en pesos dominicanos (DOP)**

	<u>Al 31 de diciembre de</u>	
	<u>2025</u>	<u>2024</u>
<b>PASIVOS Y PATRIMONIO</b>		
<b>PASIVOS</b>		
<b>Depósitos del público (notas 13, 22, 30, 31 y 32)</b>		
A la vista	158,463,179,357	174,035,898,980
De ahorro	391,073,673,687	371,364,575,002
A plazo	359,559,891,483	299,469,374,826
Intereses por pagar	1,115,626,884	858,679,157
<b>Subtotal</b>	910,212,371,411	845,728,527,965
<b>Depósitos de entidades financieras del país y del exterior (notas 14, 22, 30 y 32)</b>		
De entidades financieras del país	135,297,803,671	83,205,537,504
De entidades financieras del exterior	22,717,090	24,099,830
Intereses por pagar	396,338,317	392,193,384
<b>Subtotal</b>	135,716,859,078	83,621,830,718
<b>Fondos tomados a préstamo (notas 15, 19, 22, 30 y 31)</b>		
Del Banco Central	26,511,756,391	58,409,354,866
De entidades financieras del exterior	37,817,302,251	68,854,081,301
Intereses por pagar	655,772,104	1,876,762,950
<b>Subtotal</b>	64,984,830,746	129,140,199,117
<b>Aceptaciones en circulación (notas 6 y 30)</b>	282,027,686	213,716,539
<b>Otros pasivos (notas 12, 16, 18, 20, 26, 30, 31 y 32)</b>	25,222,230,143	25,779,268,412
<b>Obligaciones asimilables de capital (notas 17, 19, 22, 24, 30 y 32)</b>		
Obligaciones subordinadas	20,570,415,703	20,564,789,572
<b>TOTAL DE PASIVOS</b>	1,156,988,734,767	1,105,048,332,323
<b>PATRIMONIO NETO (notas 10, 18, 19 y 32)</b>		
Capital pagado	76,000,000,000	76,000,000,000
Reservas patrimoniales	32,628,848,746	17,358,858,201
Superávit por revaluación	6,030,180,045	6,179,084,509
Ajustes por participación en otras empresas	(563,703)	110,644
Resultados acumulados de ejercicios anteriores	55,700,246	55,700,246
Resultado del ejercicio	10,179,993,697	11,026,509,839
<b>TOTAL PATRIMONIO NETO</b>	124,894,159,031	110,620,263,439
<b>TOTAL DE PASIVOS Y PATRIMONIO</b>	1,281,882,893,798	1,215,668,595,762
<b>Cuentas contingentes (notas 19 y 20)</b>	103,140,697,202	87,865,865,060
<b>Cuentas de orden (nota 21)</b>	2,597,210,198,495	2,007,390,794,561

Para ser leídos conjuntamente con las notas a los estados financieros no consolidados.

\_\_\_\_\_  
**Leonardo Aguilera Batista**  
 Presidente Ejecutivo

\_\_\_\_\_  
**Preppy Oscar Rodríguez Hernández**  
 Vicepresidente Ejecutivo de Contabilidad

**BANCO DE RESERVAS DE LA REPÚBLICA DOMINICANA - BANCO MÚLTIPLE**  
**(Casa Matriz)**  
**ESTADOS NO CONSOLIDADOS DE RESULTADOS**  
**Valores en pesos dominicanos (DOP)**

	<b>Años terminados el 31 de diciembre de</b>	
	<b><u>2025</u></b>	<b><u>2024</u></b>
<b>Ingresos financieros (notas 3, 4, 5, 22 y 31)</b>		
Intereses por disponibilidades	4,260,357,842	4,226,324,897
Intereses por cartera de créditos	82,533,939,735	73,578,250,066
Intereses por inversiones	24,305,335,936	23,349,331,493
Ganancias en venta de inversiones	6,057,384,937	12,092,784,318
<b>Subtotal</b>	<b>117,157,018,450</b>	<b>113,246,690,774</b>
<b>Gastos financieros (notas 13, 14, 15, 17, 22 y 31)</b>		
Intereses por captaciones	(40,663,700,049)	(32,749,534,293)
Intereses por financiamientos	(6,115,552,020)	(8,981,498,226)
Pérdidas en venta de inversiones	(492,756,090)	(137,016,566)
<b>Subtotal</b>	<b>(47,272,008,159)</b>	<b>(41,868,049,085)</b>
<b>MARGEN FINANCIERO BRUTO</b>	<b>69,885,010,291</b>	<b>71,378,641,689</b>
Provisiones para cartera de créditos (notas 12 y 32)	(11,288,110,008)	(7,199,680,542)
<b>MARGEN FINANCIERO NETO</b>	<b>58,596,900,283</b>	<b>64,178,961,147</b>
<b>Ingresos (gastos) por diferencia de cambio (nota 23)</b>	<b>(704,383,208)</b>	<b>(1,001,970,622)</b>
<b>Otros ingresos operacionales (notas 24 y 31)</b>		
Comisiones por servicios	26,466,221,928	22,827,262,100
Comisiones por cambio	6,582,212,916	5,873,648,541
Ingresos diversos	340,210,438	303,640,978
<b>Subtotal</b>	<b>33,388,645,282</b>	<b>29,004,551,619</b>
<b>Otros gastos operacionales (notas 24 y 31)</b>		
Comisiones por servicios	(3,864,622,522)	(3,426,218,446)
Comisiones por cambio	(32,789,470)	(240,819,699)
Gastos diversos	(3,332,534,049)	(2,645,918,309)
<b>Subtotal</b>	<b>(7,229,946,041)</b>	<b>(6,312,956,454)</b>
<b>RESULTADO OPERACIONAL BRUTO</b>	<b>84,051,216,316</b>	<b>85,868,585,690</b>
<b>Gastos operativos (notas 10, 11, 12, 20, 25, 26 y 31)</b>		
Sueldos y compensaciones al personal	(33,093,166,776)	(30,752,488,256)
Servicios de terceros	(10,087,415,396)	(8,153,316,602)
Depreciaciones y amortizaciones	(2,826,064,471)	(2,318,065,692)
Otras provisiones	(595,073,110)	(273,885,325)
Otros gastos	(20,084,606,390)	(20,042,503,344)
<b>Subtotal</b>	<b>(66,686,326,143)</b>	<b>(61,540,259,219)</b>
<b>RESULTADO OPERACIONAL NETO</b>	<b>17,364,890,173</b>	<b>24,328,326,471</b>
<b>Otros ingresos (gastos) (nota 27)</b>		
Otros ingresos	4,023,920,189	2,921,853,439
Otros gastos	(2,873,155,558)	(3,347,079,434)
<b>Subtotal</b>	<b>1,150,764,631</b>	<b>(425,225,995)</b>
<b>Ganancias (pérdidas) por participaciones en otras sociedades (notas 4, 28, 31 y 32)</b>	<b>5,710,770,314</b>	<b>3,691,702,493</b>
<b>RESULTADO ANTES DE IMPUESTOS</b>	<b>24,226,425,118</b>	<b>27,594,802,969</b>
Impuesto sobre la renta (nota 29)	1,223,559,124	(28,528,372)
<b>RESULTADO DEL EJERCICIO</b>	<b>25,449,984,242</b>	<b>27,566,274,597</b>

Para ser leídos conjuntamente con las notas a los estados financieros no consolidados.

\_\_\_\_\_  
**Leonardo Aguilera Batista**  
 Presidente Ejecutivo

\_\_\_\_\_  
**Preppy Oscar Rodríguez Hernández**  
 Vicepresidente Ejecutivo de Contabilidad

**BANCO DE RESERVAS DE LA REPÚBLICA DOMINICANA - BANCO MÚLTIPLE**  
**(Casa Matriz)**  
**ESTADOS NO CONSOLIDADOS DE FLUJOS DE EFECTIVO**  
**Valores en pesos dominicanos (DOP)**

	<u>Años terminados el 31 de diciembre de</u>	
	<u>2025</u>	<u>2024</u>
<b>EFFECTIVO POR ACTIVIDADES DE OPERACIÓN</b>		
Intereses cobrados por créditos	81,052,180,028	72,405,006,350
Otros ingresos financieros cobrados	40,186,498,472	41,550,822,578
Otros ingresos operacionales cobrados	32,847,143,752	28,288,522,503
Intereses pagados por captaciones	(29,623,067,822)	(23,757,112,191)
Intereses pagados por financiamientos	(7,336,542,865)	(9,526,316,606)
Gastos generales y administrativos pagados	(63,242,673,827)	(58,930,458,719)
Otros gastos operacionales pagados	(7,224,319,911)	(6,296,551,851)
Impuesto sobre la renta pagado	(2,299,708,621)	(1,867,746,786)
Cobros (pagos) diversos por actividades de operación	940,389,423	(1,658,895,572)
<b>Efectivo neto provisto por las actividades de operación</b>	<b><u>45,299,898,629</u></b>	<b><u>40,207,269,706</u></b>
<b>EFFECTIVO POR ACTIVIDADES DE INVERSIÓN</b>		
Aumento en inversiones	(1,661,191,192)	(82,363,013,151)
Créditos otorgados	(293,517,281,163)	(262,832,967,153)
Créditos cobrados	233,725,191,341	194,320,910,093
Adquisición de propiedades, muebles y equipos	(5,528,364,445)	(3,233,031,984)
Producto de la venta de propiedades, muebles y equipos	52,097,772	12,187,827
Producto de la venta de bienes recibidos en recuperación de créditos	1,710,680,765	613,631,157
Compra de participaciones en otras sociedades	(37,265,692)	(545,903,584)
Dividendos recibidos de otras sociedades	2,186,170,690	2,069,628,799
<b>Efectivo neto usado en las actividades de inversión</b>	<b><u>(63,069,961,924)</u></b>	<b><u>(151,958,557,996)</u></b>
<b>EFFECTIVO POR ACTIVIDADES DE FINANCIAMIENTO</b>		
Captaciones recibidas	16,702,883,862,620	15,444,832,642,078
Devolución de captaciones	(16,597,345,623,041)	(15,394,052,794,601)
Operaciones de fondos tomados a préstamo	72,524,301,500	59,031,084,900
Operaciones de fondos pagados	(135,491,266,775)	(56,640,667,389)
Emisión de obligaciones subordinadas	-	10,000,000,000
Devolución de obligaciones subordinadas	-	(10,000,000,000)
Dividendos pagados y otros pagos a los accionistas	(11,026,509,839)	(9,800,005,540)
<b>Efectivo neto provisto por las actividades de financiamiento</b>	<b><u>31,544,764,465</u></b>	<b><u>43,370,259,448</u></b>
<b>AUMENTO (DISMINUCIÓN) NETO EN EL EFECTIVO Y EQUIVALENTES DE EFECTIVO</b>	<b>13,774,701,170</b>	<b>(68,381,028,842)</b>
<b>EFFECTIVO Y EQUIVALENTES DE EFECTIVO AL INICIO DEL AÑO</b>	<b><u>184,606,208,396</u></b>	<b><u>252,987,237,238</u></b>
<b>EFFECTIVO Y EQUIVALENTES DE EFECTIVO AL FINAL DEL AÑO</b>	<b><u>198,380,909,566</u></b>	<b><u>184,606,208,396</u></b>

**BANCO DE RESERVAS DE LA REPÚBLICA DOMINICANA - BANCO MÚLTIPLE**  
**(Casa Matriz)**  
**ESTADOS NO CONSOLIDADOS DE FLUJOS DE EFECTIVO**  
**Valores en pesos dominicanos (DOP)**

	<u>Años terminados el 31 de diciembre de</u>	
	<u>2025</u>	<u>2024</u>
<b>Conciliación entre el resultado del ejercicio y el efectivo neto provisto por las actividades de operación:</b>		
Resultado del ejercicio	25,449,984,242	27,566,274,597
Ajustes para conciliar el resultado del ejercicio con el efectivo neto provisto por las actividades de operación:		
<b>Provisiones:</b>		
Cartera de créditos	11,288,110,008	7,199,680,542
Rendimientos por cobrar	595,073,110	273,885,325
Liberación de provisiones - rendimientos por cobrar	(73,159)	(26,216)
Depreciaciones y amortizaciones	2,848,579,206	2,335,915,175
Impuesto sobre la renta diferido, neto	(227,032,519)	(5,347,193,864)
Impuesto sobre la renta año anterior	(1,230,493,752)	
Activos descargados y reconocidos como gastos	217,027,484	360,707,126
Ganancia en venta de propiedades, muebles y equipos	(40,429,878)	(6,946,803)
Ganancia en venta de bienes recibidos en recuperación de créditos	(486,627,988)	(110,990,371)
Deterioro en bienes recibidos en recuperacion de crédito	421,853	36,799,177
Bienes recibidos en recuperación de créditos castigados	(115,536,114)	(104,256,643)
Amortización de prima y descuento en inversiones, neto	7,074,631,207	4,702,291,524
Efecto fluctuación cambiaria, neta	162,881,678	285,941,506
Amortización del descuento de cartera de créditos	(1,652,608)	(2,552,341)
Amortización del costo y descuento de la emisión de la deuda subordinada	5,626,130	16,404,603
Intereses reinvertidos de depósitos a plazos	10,779,539,567	8,792,433,573
Pérdida por deterioro de propiedades, muebles y equipos	64,301,528	1,553,810
Participación patrimonial en otras sociedades	(5,710,770,314)	(3,691,702,493)
Gasto por incobrabilidad de cuentas por cobrar	376,048,951	420,662,666
Cambios netos en activos y pasivos:		
Rendimientos por cobrar	(2,498,562,459)	(3,853,584,463)
Deudores por aceptaciones	(68,311,147)	(28,810,206)
Cuentas por cobrar	(62,956,995)	(1,465,221,468)
Cargos diferidos	(1,126,640,346)	163,453,519
Intangibles	(127,781,876)	
Activos diversos	(302,165,730)	(50,582,285)
Aceptaciones en circulación	68,311,147	28,810,206
Intereses por pagar	(959,898,185)	(344,829,851)
Otros pasivos	(671,704,412)	3,029,153,361
<b>Total de ajustes</b>	<b>19,849,914,387</b>	<b>12,640,995,109</b>
<b>Efectivo neto provisto por las actividades de operación</b>	<b>45,299,898,629</b>	<b>40,207,269,706</b>

Para ser leídos conjuntamente con las notas a los estados financieros no consolidados.

\_\_\_\_\_  
**Leonardo Aguilera Batista**  
 Presidente Ejecutivo

\_\_\_\_\_  
**Preppy Oscar Rodríguez Hernández**  
 Vicepresidente Ejecutivo de Contabilidad

**BANCO DE RESERVAS DE LA REPÚBLICA DOMINICANA - BANCO MÚLTIPLE**  
(Casa Matriz)

**ESTADOS NO CONSOLIDADOS DE CAMBIOS EN EL PATRIMONIO**

Años terminados el 31 de diciembre de 2025 y 2024

Valores en pesos dominicanos (DOP)

	<u>Capital pagado</u>	<u>Reservas patrimoniales</u>	<u>Superávit por revaluación</u>	<u>Ajustes por participación en otras empresas</u>	<u>Resultados acumulados de ejercicios anteriores</u>	<u>Resultados del ejercicio</u>	<u>Total patrimonio</u>
<b>Saldos al 1ro. de enero de 2024</b>	39,000,000,000	37,819,093,443	643,473,967	-	55,700,246	9,800,005,540	87,318,273,196
Transferencia a resultados acumulados	-	-	-	-	9,800,005,540	(9,800,005,540)	-
Superávit por revaluación (notas 10, 18 y 32)	-	-	7,821,025,361	-	-	-	7,821,025,361
Impuesto diferido por la revaluación (nota 29)	-	-	(2,285,414,819)	-	-	-	(2,285,414,819)
Dividendos declarados (notas 18 y 32):							
Efectivo pagado al Estado dominicano	-	-	-	-	(9,800,005,540)	-	(9,800,005,540)
Reinversión de dividendos Ley No. 13-24	37,000,000,000	(37,000,000,000)	-	-	-	-	-
Ajustes por participación en otras empresas	-	-	-	110,644	-	-	110,644
Resultado del ejercicio	-	-	-	-	-	27,566,274,597	27,566,274,597
Transferencia a otras reservas (notas 18 y 32)	-	16,539,764,758	-	-	-	(16,539,764,758)	-
<b>Saldos al 31 de diciembre de 2024</b>	<u>76,000,000,000</u>	<u>17,358,858,201</u>	<u>6,179,084,509</u>	<u>110,644</u>	<u>55,700,246</u>	<u>11,026,509,839</u>	<u>110,620,263,439</u>
Transferencia a resultados acumulados	-	-	-	-	11,026,509,839	(11,026,509,839)	-
Dividendos declarados (nota 18) -efectivo pagado al Estado dominicano	-	-	-	-	(11,026,509,839)	-	(11,026,509,839)
Ajuste por deterioro activos revaluados (notas 10 y 18)	-	-	(148,904,464)	-	-	-	(148,904,464)
Ajustes por participación en otras empresas	-	-	-	(674,347)	-	-	(674,347)
Resultado del ejercicio	-	-	-	-	-	25,449,984,242	25,449,984,242
Transferencia a otras reservas (notas 18 y 32)	-	15,269,990,545	-	-	-	(15,269,990,545)	-
<b>Saldos al 31 de diciembre de 2025</b>	<u>76,000,000,000</u>	<u>32,628,848,746</u>	<u>6,030,180,045</u>	<u>(563,703)</u>	<u>55,700,246</u>	<u>10,179,993,697</u>	<u>124,894,159,031</u>

Para ser leídos conjuntamente con las notas a los estados financieros no consolidados.

**Leonardo Aguilera Batista**  
Presidente Ejecutivo

**Preppy Oscar Rodríguez Hernández**  
Vicepresidente Ejecutivo de Contabilidad

## BANCO DE RESERVAS DE LA REPÚBLICA DOMINICANA - BANCO MÚLTIPLE (Casa Matriz)

Notas a los estados financieros no consolidados (continuación)  
Valores en pesos dominicanos (DOP)

### 1 Entidad

El Banco de Reservas de la República Dominicana - Banco Múltiple (anteriormente Banco de Reservas de la República Dominicana, Banco de Servicios Múltiples) (en lo adelante el Banco) es propiedad del Estado dominicano y fue constituido por la Ley No. 581 del 24 de octubre de 1941 y sus modificaciones, que fue derogada y sustituida por la Ley No. 13-24 del 23 de abril de 2024.

El Banco ofrece servicios múltiples bancarios al Gobierno dominicano, sus entidades autónomas y empresas estatales (sector público), así como a empresas de propiedad privada y público en general (sector privado). Sus principales actividades son las de otorgamiento de préstamos, colocación de inversiones, captación de depósitos y financiamientos, entre otros.

Los estados financieros no consolidados que se acompañan incluyen solamente las cifras del Banco (Casa Matriz), los cuales fueron preparados para cumplir requisitos de los organismos reguladores. De acuerdo con la regulación vigente, los estados financieros de las entidades de intermediación financiera deben emitirse a más tardar el 15 de marzo de cada año, y para los estados financieros consolidados del grupo económico al que pertenecen las entidades de intermediación financiera la fecha límite de emisión es el 31 de marzo de cada año. Cumpliendo con esta fecha, el Banco prepara anualmente estados financieros consolidados para propósitos generales y cumplir con requerimientos de la Autoridad Monetaria y Financiera, los cuales son publicados en un diario de circulación nacional.

La presidencia ejecutiva tiene su sede en la Torre Banreservas de la avenida Winston Churchill, Santo Domingo, República Dominicana.

El detalle de los principales funcionarios es como sigue:

<u>NOMBRE</u>	<u>POSICIÓN</u>
Magín Javier Díaz Domingo	Ministro de Hacienda - Presidente exoficio
Leonardo Aguilera Batista	Presidente Ejecutivo
Alieska Díaz Vicepresidenta	Vicepresidenta Ejecutiva Sénior Administrativa
Ysidro García Vicepresidente	Vicepresidente Ejecutivo Sénior de Negocios
Juan Alberto Mustafá Michel	Vicepresidente Ejecutivo Sénior de Empresas Subsidiarias
Ana Pou de Castro	Vicepresidenta Ejecutiva Sénior Capital Humano -Tecnología y Operaciones
Fernando Arturo Mir Zuleta	Vicepresidente Ejecutivo de Estrategia - Finanzas e Inteligencia Comercial
José Obregón	Vicepresidente Ejecutivo Negocios Internacionales y Gobierno Corporativo
Preppy Oscar Rodríguez H.	Vicepresidente Ejecutivo de Contabilidad
Daniel Alejandro Otero	Vicepresidente Ejecutivo Gestión Integral de Riesgo
Ramón Pimentel	Vicepresidente Ejecutivo de Tesorería
Nancy Elizabeth Ferreras Díaz	Auditor General
Amelia Valverde	Vicepresidenta Ejecutivo Legal

El Banco se rige por la Ley Monetaria y Financiera y sus reglamentos, así como por las resoluciones de la Junta Monetaria de la República Dominicana y las Circulares de la Superintendencia de Bancos de la República Dominicana (Superintendencia de Bancos).

**BANCO DE RESERVAS DE LA REPÚBLICA DOMINICANA - BANCO MÚLTIPLE**  
**(Casa Matriz)**

Notas a los estados financieros no consolidados (continuación)  
Valores en pesos dominicanos (DOP)

El detalle de las oficinas y cajeros automáticos del Banco al 31 de diciembre de 2025 y 2024 es como sigue:

<u>Ubicación</u>	<u>2025</u>			<u>2024</u>		
	<u>Oficinas(*)</u>	<u>Cajeros Automáticos</u>	<u>Estafetas</u>	<u>Oficinas(*)</u>	<u>Cajeros Automáticos</u>	<u>Estafetas</u>
Zona metropolitana	115	419	6	119	401	6
Interior del país	201	552	-	198	512	-
<b>Total</b>	<b>316</b>	<b>971</b>	<b>6</b>	<b>317</b>	<b>913</b>	<b>6</b>

(\*) Corresponde a sucursales, agencias y centros de servicios.

El Banco mantiene acuerdos de servicios con comercios en diferentes localidades del país denominados subagentes bancarios, a través de los cuales facilita a la población el acceso a los servicios financieros ofrecidos.

Al 31 de diciembre de 2025 y 2024, la red de subagentes es de 1,362 (436 en la zona metropolitana y 926 en el interior del país) y 1,247 (405 en la zona metropolitana y 842 en el interior del país) comercios autorizados, respectivamente.

Al 31 de diciembre de 2025 y 2024, el Banco mantiene tres (3) oficinas de representación localizadas en Madrid, España y en Miami y New York, Estados Unidos.

Los presentes estados financieros no consolidados fueron aprobados por el Consejo de Directores para su emisión en fecha 23 de febrero de 2026.

## **2 Resumen de las principales políticas de contabilidad**

### **2.1 Base contable de los estados financieros no consolidados**

Las políticas e informaciones financieras del Banco están conformes con las prácticas contables establecidas por la Superintendencia de Bancos en su Manual de Contabilidad para Entidades Supervisadas vigente, según enmendado, los reglamentos, circulares, resoluciones, instructivos y disposiciones específicas emitidos por ese organismo y por la Junta Monetaria del Banco Central de la República Dominicana, así como lo establecido en la Ley Monetaria y Financiera. Las prácticas de contabilidad para instituciones financieras difieren en algunos aspectos en forma y contenido de las Normas de Contabilidad NIIF (Normas Internacionales de Información Financiera) emitidas por el Consejo de Normas Internacionales de Contabilidad (en lo adelante 'Normas de Contabilidad NIIF') aplicables para bancos e instituciones financieras. En consecuencia, los estados financieros no consolidados que se acompañan no pretenden presentar la situación financiera no consolidada, resultados de operaciones y flujos de efectivo no consolidados de conformidad con las Normas de Contabilidad NIIF.

Los estados financieros no consolidados que se acompañan están preparados con base en el costo histórico, excepto por los terrenos y edificios que existían al 31 de diciembre de 2025 y 2024, que incluyen revaluaciones efectuadas en 2023 y 2004, respectivamente, para llevarlos a su valor de mercado (nota 10). Los estados financieros no consolidados están preparados sobre la base de negocio en marcha.

### **2.2 Principales estimaciones utilizadas**

La preparación de los estados financieros no consolidados requiere que la gerencia haga estimaciones y supuestos que afectan las cifras reportadas de activos y pasivos, la revelación de activos y pasivos contingentes a la fecha de los estados financieros no consolidados y los montos reportados de ingresos y gastos durante el período.

Los estimados se usan principalmente para contabilizar las provisiones para activos riesgosos, depreciación, amortización y deterioro de activos de largo plazo, impuesto sobre la renta, contingencias y obligaciones por pensiones y jubilaciones. Los resultados reales podrían diferir de dichos estimados.

## BANCO DE RESERVAS DE LA REPÚBLICA DOMINICANA - BANCO MÚLTIPLE (Casa Matriz)

Notas a los estados financieros no consolidados (continuación)  
Valores en pesos dominicanos (DOP)

### 2.3 Efectivo y equivalentes de efectivo

El efectivo y equivalentes de efectivo está compuesto por el efectivo en caja y bóvedas, depósitos en el Banco Central de la República Dominicana (Banco Central) y en entidades financieras del país y del exterior, las inversiones fácilmente convertibles a efectivo con vencimiento inferior a tres (3) meses, contados desde la fecha de adquisición, los rendimientos por cobrar de las disponibilidades y los efectos de cobro inmediato.

### 2.4 Transacciones con pacto de recompra o reventa (reporto)

Los valores comprados bajo acuerdos de reventa y los que se venden bajo acuerdos de recompra, por lo general son tratados como transacciones financieras con garantía. Por tanto, los valores recibidos o cedidos no son dados de baja en los estados no consolidados de situación financiera si no se cede o se transmite el control sobre los derechos contractuales incorporados en dichos valores.

En las compras con pacto de reventa el efectivo pagado y el interés acumulado se registran en el activo como un crédito garantizado. En las ventas con pacto de recompra el efectivo recibido y el interés acumulado se registran en el pasivo como fondos tomados a préstamo.

### 2.5 Instrumentos financieros

Un instrumento financiero se define como efectivo, instrumento de patrimonio de otra entidad, o un contrato que crea un derecho contractual de recibir, o una obligación contractual de entregar efectivo u otro instrumento financiero de otra entidad.

Los valores de mercado estimados de los instrumentos financieros del Banco, su valor en libros y las metodologías utilizadas para estimarlos se presentan a continuación:

#### **Instrumentos financieros a corto plazo**

El valor razonable de los instrumentos financieros a corto plazo, tanto activos como pasivos, se estima sea igual a su valor en libros, según están reflejados en los estados no consolidados de situación financiera del Banco, debido al período relativamente corto de tiempo entre el origen de los instrumentos y su realización. En esta categoría están incluidos: efectivo y equivalentes de efectivo, aceptaciones bancarias, obligaciones de clientes en aceptaciones, rendimientos por cobrar, cuentas por cobrar, depósitos del público, depósitos de entidades financieras del país, fondos tomados a préstamo, intereses por pagar y otros pasivos.

#### **Cartera de créditos**

La cartera de créditos está valuada a su valor en libros, ajustada por el estimado aplicado a los créditos dudosos, según establecen las autoridades reguladoras. Los créditos fueron segregados, por tipos, en comerciales, consumo, tarjetas de crédito e hipotecarios.

#### **Rendimientos y costos de activos y pasivos financieros**

Los rendimientos sobre los activos financieros son reconocidos bajo el método de lo devengado, calculado bajo el método de interés simple sobre los montos de capital pendientes y los costos de los depósitos son igualmente reconocidos como gastos bajo el mismo método.

#### **Pasivos financieros a largo plazo**

Incluye depósitos del público, depósitos de entidades financieras del país y del exterior, fondos tomados a préstamo a largo plazo y obligaciones subordinadas. No fue posible estimar su valor razonable debido a que para estos instrumentos financieros no existe un mercado activo en la República Dominicana.

### 2.6 Inversiones

Comprende las inversiones que por su configuración jurídica propia y régimen legal de transmisión puedan ser objeto de negociación en un mercado financiero o bursátil, valores emitidos por las entidades de intermediación financiera que no se negocien en un mercado secundario, así como participaciones en otras sociedades que no otorgan influencia significativa al Banco.

**BANCO DE RESERVAS DE LA REPÚBLICA DOMINICANA - BANCO MÚLTIPLE**  
**(Casa Matriz)**

Notas a los estados financieros no consolidados (continuación)  
Valores en pesos dominicanos (DOP)

El Instructivo para la Clasificación, Valoración y Medición de las Inversiones en Instrumentos de Deuda establece la clasificación de las inversiones en tres categorías: a negociar, disponibles para la venta y mantenidas hasta el vencimiento, las cuales se indican a continuación:

- A negociar: son aquellas inversiones que el Banco adquiere con la intención de obtener ganancias derivadas de las fluctuaciones en sus precios y forman parte de una cartera de instrumentos de deuda identificados y gestionados conjuntamente que se cotizan en una bolsa de valores u otro mercado organizado. Estos valores no pueden permanecer en esta categoría por más de 180 días desde su fecha de adquisición, plazo durante el cual deben ser vendidos. Las inversiones a negociar se registran originalmente a su valor razonable neto de la prima o descuento con que se hayan adquirido.

Los cambios en el valor razonable se deben reconocer en los estados de resultados como una ganancia o pérdida de activos financieros a valor razonable.

- Disponibles para la venta: son aquellos valores mantenidos por el Banco para obtener una adecuada rentabilidad por sus excedentes temporales de liquidez, o aquellas inversiones que el Banco está dispuesto a vender en cualquier momento y que estén cotizadas en un mercado activo u organizado.

Las inversiones disponibles para la venta se registran originalmente a su valor razonable y la prima o descuento con que se hayan adquirido se amortiza durante la vigencia del instrumento utilizando la tasa de interés efectiva. Su valor se actualiza diariamente al valor de mercado del cierre de ese día.

Las variaciones del valor del mercado deben ser reconocidas en el patrimonio como una ganancia o pérdida no realizada.

- Mantenidas hasta el vencimiento: son aquellas inversiones que el Banco tiene la intención y la habilidad de mantener hasta su vencimiento, se cotizan en un mercado activo u organizado y se registran a su costo amortizado usando el método de interés efectivo. La prima o el descuento se amortizan a la cuenta de resultados durante la vigencia del título.

Durante los años 2022 al 2025, la Superintendencia de Bancos emitió varias circulares sobre los plazos para iniciar el uso del valor razonable en el portafolio de inversiones; por lo tanto, al 31 de diciembre de 2025 y 2024, las inversiones disponibles para la venta están registradas a su costo amortizado.

En fecha 12 de marzo de 2025, mediante la Circular SB: núm.CSB-REG-202500002, se notificó la entrada en vigor del uso del valor razonable a partir del 1ro. de enero de 2026 (ver nota 33).

De acuerdo con las disposiciones de la Superintendencia de Bancos las participaciones en otras sociedades que no otorgan influencia significativa al Banco se deben incluir como parte de las inversiones disponibles para la venta en los estados financieros. El método de reconocimiento y medición posterior es similar a lo descrito en la nota 2.7. La forma de registro de las provisiones se describe en la nota 2.6.1.

El tipo de valor o instrumento financiero y su monto se presentan en la nota 4.

#### **2.6.1 Provisión para inversiones**

Para las inversiones en emisiones de títulos valores en instrumentos de deuda locales, el importe de las pérdidas estimadas por deterioro o irrecuperabilidad se determina tomando como base los criterios utilizados para la evaluación de los mayores deudores comerciales, acorde con lo establecido por el Reglamento de Evaluación de Activos (REA) y sus modificaciones. Para las emisiones de títulos valores en instrumentos de deuda internacionales el importe de las pérdidas estimadas por deterioro o irrecuperabilidad se determina tomando como base las calificaciones de riesgo otorgadas por las firmas calificadoras internacionales reconocidas por la Superintendencia de Mercado de Valores de la República Dominicana o cualquier otra firma calificadora de reconocimiento internacional, aplicándole los porcentajes de provisión que correspondan de acuerdo con las categorías de riesgo establecidas por el Reglamento de Evaluación de Activos (REA).

**BANCO DE RESERVAS DE LA REPÚBLICA DOMINICANA - BANCO MÚLTIPLE**  
**(Casa Matriz)**

Notas a los estados financieros no consolidados (continuación)  
Valores en pesos dominicanos (DOP)

Las inversiones en el Banco Central de la República Dominicana y en títulos de deuda del Ministerio de Hacienda y en instrumentos emitidos o garantizados por el Estado dominicano se consideran sin riesgo; por lo tanto, no están sujetas a provisión.

Los excesos en provisión para inversiones pueden ser revertidos cuando se produce la cancelación de la inversión o mejora la clasificación de riesgo del emisor siempre que se cumplan ciertas condiciones, debiendo notificar a la Superintendencia de Bancos, o pueden ser transferidos a otros renglones de activos riesgosos en los que el Banco presente necesidades de provisión.

### **2.7 Participaciones en otras sociedades y provisión**

Las inversiones en subsidiarias y asociadas se valúan bajo el método de participación patrimonial; bajo este método, la inversión se registra inicialmente al costo y el importe en libros se incrementará o disminuirá para reconocer la participación del inversor en el resultado del período de la participada después de la fecha de adquisición. La parte del inversor en el resultado del período de la participada se reconocerá en el resultado del período del inversor.

Las provisiones para las participaciones en otras sociedades son determinadas siguiendo los mismos criterios que para un crédito comercial de los denominados mayores deudores comerciales (ver nota 2.8.2). Las características, restricciones, valor nominal, valor de mercado y cantidad de acciones de las participaciones en otras sociedades se presentan en la nota 9.

Las diferencias de cambio resultantes de las actualizaciones a la cotización de cierre de los saldos en moneda extranjera de las inversiones en subsidiarias se reconocerán en el patrimonio como ajustes por participación en otras empresas.

Las posibles minusvalías que se pudieran derivar de las participaciones en otras sociedades sin influencia significativa, causadas por la insolvencia o deterioro significativo del riesgo de crédito de los emisores, son reconocidas directamente en los resultados del período.

### **2.8 Cartera de créditos y provisión para créditos**

#### **2.8.1 Créditos**

Los créditos están registrados por el monto del capital pendiente menos la provisión para cartera de créditos.

De conformidad con la Circular SB CSB-REG-202400003 de fecha 23 de febrero de 2024, cuando se realicen acuerdos de pago de los montos generados por tarjetas de crédito, sean estas corporativas o personales, deberán reclasificarse como reestructurados tomando en consideración el estatus y categoría de riesgo del deudor al momento de la renegociación de la deuda.

Los intereses sobre créditos se registran y calculan como se indica en la nota 2.18. El devengo de rendimientos se suspende para la cartera de créditos vencida a más de 90 días (ver nota 2.8.3).

La Junta Monetaria, mediante su Primera Resolución del 24 de marzo de 2025, estableció lineamientos para el otorgamiento de créditos en moneda extranjera a deudores no generadores de divisas, disponiendo que no podrán exceder el 25% de los recursos en moneda extranjera provenientes de captaciones del público y financiamientos externos, e introduciendo criterios generales para la adecuada clasificación de los deudores según su capacidad de generación de divisas. Posteriormente, la Superintendencia de Bancos, a través de la Circular SB: CSB-REG-202500011, comunicó los aspectos operativos de este régimen, incluyendo las exclusiones a este límite, las disposiciones relativas al desmonte gradual de ciertos créditos previamente otorgados y los requerimientos mínimos de documentación, seguimiento y control interno que deben observar las entidades financieras (ver notas 30 y 33).

#### **2.8.2 Provisión para cartera de créditos**

La determinación de las provisiones para cubrir riesgos de incobrabilidad de la cartera de créditos se fundamenta en los criterios establecidos en el REA, emitido por la Junta Monetaria y otras circulares y resoluciones emitidas por la Superintendencia de Bancos.

**BANCO DE RESERVAS DE LA REPÚBLICA DOMINICANA - BANCO MÚLTIPLE**  
**(Casa Matriz)**

Notas a los estados financieros no consolidados (continuación)  
Valores en pesos dominicanos (DOP)

De acuerdo con dicho reglamento y las resoluciones posteriores emitidas por la Superintendencia de Bancos, la estimación de la provisión para cubrir riesgos de incobrabilidad de la cartera de créditos depende del tipo de crédito, los cuales se subdividen en mayores deudores comerciales, medianos deudores comerciales, menores deudores comerciales, microcréditos, consumo e hipotecarios.

La evaluación de los mayores deudores comerciales se realiza con base en un análisis categorizado de cada deudor en función de su capacidad de pago, comportamiento histórico de pago y riesgo país, a ser efectuado por el Banco de forma trimestral para el 100% de su cartera de los mayores deudores comerciales (sujeta a revisión por la Superintendencia de Bancos) y en porcentajes específicos según la clasificación del deudor, excepto por los créditos a instituciones del Gobierno Central y otras instituciones públicas que de acuerdo con lo establecido por el REA serán clasificados A y no estarán sujetos a requerimientos de provisión.

Los mayores deudores comerciales son clasificados trimestralmente, considerando el análisis categorizado de cada deudor en función a su capacidad de pago, tal y como lo establece el REA, y evaluando otros factores, tales como: índices de liquidez, rentabilidad, apalancamiento, análisis de mercado, comportamiento histórico de pago, riesgo país y alineación.

Las garantías, como factor de seguridad en la recuperación de operaciones de crédito, son consideradas como un elemento secundario y no son tomadas en consideración en la clasificación del deudor, aunque sí en el cómputo de la cobertura de las provisiones.

Los mayores deudores comerciales son aquellos cuyas operaciones totales de créditos, adeudados en el sistema financiero, sean iguales o superiores a DOP40 millones, tanto a nivel individual como consolidado en el sistema.

El REA establece la constitución de un 100% de provisión por el efecto de fluctuación de la tasa de cambio positivo sobre los créditos en moneda extranjera clasificados D1, D2 y E, y con más de 90 días de atraso.

Para el registro de las provisiones sobre los medianos deudores comerciales se requiere una evaluación simplificada, considerando pérdidas operativas netas en relación con el patrimonio ajustado, además del comportamiento de pago y los niveles de garantía.

Entiéndase por patrimonio ajustado, el que para su determinación considera los importes del capital pagado, reservas, utilidades acumuladas y del ejercicio, prima sobre acciones, los aportes para futuras capitalizaciones y deuda subordinada. Los aportes para futuras capitalizaciones se considerarán siempre que estén autorizados de manera escrita por los aportantes a estos fines; reconociendo, además, la condición de que los fondos aportados no están sujetos a devolución.

Los medianos deudores comerciales son aquellos cuyas operaciones totales de crédito, adeudadas al sistema financiero, sean iguales o superiores a DOP25 millones y menores a DOP40 millones, tanto a nivel individual como consolidado en el sistema financiero.

De acuerdo con la Carta Circular CCI-REG-202400005, del 30 de abril de 2024, para los préstamos comerciales, el comportamiento de pago no será considerado como mitigante en la clasificación de riesgo final para los siguientes casos:

- Cuando se contrate el pago de la totalidad del capital y el interés al vencimiento de la deuda, y
- Cuando el pago del capital excede el plazo de veinticuatro (24) meses y no se requiera pagos de intereses recurrentes, al menos trimestralmente, observables en un plazo de doce (12) meses.

Para los créditos menores deudores comerciales, microcréditos, de consumo e hipotecarios, la clasificación es determinada con base en la morosidad a la fecha de la clasificación de cada una de las operaciones comerciales del deudor, asignándose una única clasificación sobre su comportamiento de pago, excepto por los préstamos hipotecarios para la vivienda, otorgados con recursos liberados del encaje legal y clasificados en categoría de riesgo "A", con 0 (cero) constitución de provisiones; ponderando en 0% (cero por ciento) para fines del cálculo en el índice de solvencia de acuerdo a lo establecido en el artículo 9 de la Novena Resolución de la Junta Monetaria del 30 de mayo de 2019.

Las garantías son consideradas en el cómputo de la cobertura de las provisiones necesarias.

**BANCO DE RESERVAS DE LA REPÚBLICA DOMINICANA - BANCO MÚLTIPLE**  
**(Casa Matriz)**

Notas a los estados financieros no consolidados (continuación)  
Valores en pesos dominicanos (DOP)

El Banco asigna la clasificación de riesgo a los créditos reestructurados, considerando aquella que se encontraba vigente al momento de reestructurar la deuda o la que surja de los días de mora del crédito al momento de reestructurar, o la peor de ambas, de conformidad con el REA.

La clasificación de riesgo del crédito reestructurado será la clasificación asignada a todos los créditos del deudor dentro del mismo tipo de cartera. Se asigna una clasificación inicial no menor de "B", que podrá ser modificada a una categoría de riesgo menor dependiendo de la evolución de sus pagos hasta la clasificación "A" en la medida que cumpla con las condiciones pactadas en el contrato.

En adición a la capacidad de pago para los mayores deudores comerciales se evalúa su comportamiento de pago y riesgo país para la mejora en su clasificación de riesgo. Adicionalmente, el Banco aplica un mecanismo de arrastre de la cartera vencida a más de 90 días, mediante el cual se considera el total del capital como vencido cuando una de las cuotas del total del crédito ha caído en esta condición. Asimismo, se consideran como parte de la cartera vencida a más de 90 días los anticipos en cuentas corrientes con más de tres días de antigüedad.

Para los financiamientos directos otorgados al Estado dominicano, o indirectos que sean garantizados por este o con fondos para el repago de la deuda provenientes de flujos reales consignados en la Ley de Presupuesto General del Estado, serán clasificados "A" por capacidad de pago y no estarán sujetos a requerimientos de provisión.

Los castigos de créditos están constituidos por las operaciones en las que las partidas irrecuperables son eliminadas del balance, quedando solo en cuentas de orden. En el caso de que el Banco no tenga constituido el 100% de la provisión de un crédito deberá constituir el monto faltante antes de efectuar el castigo de manera que no afecte el nivel requerido de provisiones de los demás créditos.

Un crédito puede ser castigado, con o sin garantía, desde el primer día que ingrese a cartera vencida, excepto los créditos con vinculados que solo se podrán castigar cuando se demuestre que se han agotado los procesos legales de cobro y los funcionarios o directores directamente relacionados han sido retirados de sus funciones. Los créditos castigados permanecen en cuentas de orden hasta tanto sean recuperados a través del pago por parte del deudor.

El Banco ha constituido las provisiones mínimas requeridas por el REA y también registró provisiones adicionales con base en políticas y metodología interna que consideran el riesgo crediticio de los deudores. Las provisiones adicionales se constituyeron cumpliendo con las disposiciones de la Superintendencia de Bancos en el REA, la Circular SB: CSB-REG-202300005 de fecha 10 de agosto de 2023 y otros documentos aclaratorios relacionados.

Las entidades de intermediación financiera podrán utilizar las provisiones adicionales para el cómputo del capital secundario, previa autorización de la Superintendencia de Bancos, hasta el 1% de los activos y contingentes ponderados por riesgo.

De acuerdo con la Circular SB: CSB-REG-202300005, de fecha 10 de agosto de 2023, el Banco podrá mantener excedentes de provisiones como parte de las cuentas de provisiones genéricas y específicas establecidas en el Manual de Contabilidad para Entidades Supervisadas, siempre que estos excedentes estén asociados al riesgo de la cartera de crédito y sean sustentados en una metodología de riesgo diseñada por el Banco y debidamente notificada a la Superintendencia de Bancos.

La referida circular también establece que se podrán mantener otras provisiones adicionales que el Banco haya definido como parte de sus políticas internas. Las provisiones anticíclicas adicionales para cómputo de capital secundario y otras adicionales, no podrán ser consideradas para cobertura de cartera vencida y no serán deducidas en el cómputo del índice de solvencia. Las provisiones anticíclicas no podrán ser utilizadas para compensar deficiencias de provisiones. Las provisiones adicionales para cómputo de capital secundario no podrán ser utilizadas para cubrir riesgos adicionales o faltantes de provisiones.

#### **Garantías**

Las garantías que respaldan las operaciones de crédito son clasificadas según el REA en función de sus múltiples usos y facilidades de realización. Cada tipificación de garantía es considerada como un elemento secundario para el cómputo de la cobertura de las provisiones con base en un monto admisible establecido. Las garantías admisibles serán aceptadas con base en los porcentajes de descuentos establecidos en dicho reglamento y sobre su valor de mercado.

**BANCO DE RESERVAS DE LA REPÚBLICA DOMINICANA - BANCO MÚLTIPLE**  
**(Casa Matriz)**

Notas a los estados financieros no consolidados (continuación)  
Valores en pesos dominicanos (DOP)

Estas garantías se clasifican en:

*Polivalentes*

Son las garantías reales que, por su naturaleza, se consideran de uso múltiple y presentan características que las hacen de fácil realización en el mercado sin que existan limitaciones legales o administrativas que restrinjan apreciablemente su uso o la posibilidad de venta. Estas garantías son consideradas entre 50% y 100% de su valor de tasación para fines de la cobertura de los riesgos que respaldan, según sea la garantía.

*No polivalentes*

Son las garantías reales que por su naturaleza se consideran de uso único y que, por tanto, presentan características que las hacen de difícil realización dado su origen especializado. Estas garantías solo aplicarán entre 50% y 60% del valor de la tasación para fines de cómputo de la cobertura del riesgo que respaldan.

Cada tipificación de garantía es considerada para el cómputo de la cobertura de la deuda y con base en la tabla núm. 5 establecida en el REA.

Las garantías se valúan al valor razonable, es decir, su valor neto de realización, mediante tasaciones o certificaciones preparadas por profesionales calificados e independientes con una antigüedad no superior de 18 meses para los bienes muebles, excluyendo los títulos de renta fija y un plazo no mayor de 24 meses para los bienes inmuebles.

Para fines de constitución de provisión de los créditos comerciales, consumo e hipotecarios, el Banco ajusta el valor de la garantía determinando la porción cubierta y la porción expuesta, con el fin de establecer el monto de provisión a reconocer. De esta manera, se ajusta la clasificación inicial en base a los criterios establecidos en la matriz 6 del REA.

**Otras consideraciones**

El Banco ha recibido dispensas y no objeciones del Banco Central de la República Dominicana y de la Superintendencia de Bancos para contabilizar y reportar, de forma específica, algunos créditos otorgados a ciertos sectores de la economía dominicana, tales como: el sector de desarrollo de red vial y otras obras de infraestructura al 31 de diciembre de 2025 y 2024.

**2.8.3 Provisión para rendimientos por cobrar**

La provisión para rendimientos por cobrar de créditos, comerciales y microempresas es calculada usando porcentajes específicos conforme a la clasificación otorgada y considerando las garantías para la cartera de créditos correlativa.

La provisión para los rendimientos por cobrar de créditos de consumo e hipotecarios se basa en porcentajes específicos de cada tipo en función de la antigüedad de saldos establecidos en el REA. Estas provisiones también consideran otras circulares y documentos relacionados emitidos por la Superintendencia de Bancos.

Los rendimientos por cobrar por créditos con 90 días de vencidos se provisionan al 100%. A partir de ese plazo se suspende su devengo, se contabilizan en cuentas de orden y se reconocen como ingresos solo cuando se cobran.

**2.9 Cuentas por cobrar**

Las cuentas por cobrar están registradas al costo amortizado, neto de cualquier pérdida por deterioro. El gasto por cuentas por cobrar de dudosa recuperación es establecido a través de un cargo a la cuenta de gastos por pérdida en cuentas de dudoso cobro. Estas cuentas por cobrar son cargadas a resultados cuando la gerencia considera que su cobrabilidad es dudosa de acuerdo con los abonos realizados, el historial de pago de los clientes y otros deudores y la evaluación de garantías en caso de existir.

**BANCO DE RESERVAS DE LA REPÚBLICA DOMINICANA - BANCO MÚLTIPLE**  
**(Casa Matriz)**

Notas a los estados financieros no consolidados (continuación)  
Valores en pesos dominicanos (DOP)

**2.10 Propiedades, muebles y equipos y método de depreciación utilizado**

**2.10.1 Base de registro**

Las propiedades, muebles y equipos, excepto los terrenos y edificios revaluados al 31 de diciembre de 2025 y 2024, son medidos al costo menos depreciación acumulada y pérdidas por deterioro. Los terrenos y edificios existentes a esas fechas están registrados a su valor razonable determinado por tasadores independientes, y las adquisiciones a partir de esa fecha al costo de adquisición. Los costos de mantenimiento y las reparaciones que no mejoran o aumentan la vida útil del activo se registran como gastos según se incurren. El costo de renovaciones y mejoras se capitaliza. Cuando los activos son retirados, sus costos y la correspondiente depreciación acumulada se eliminan de las cuentas correspondientes y cualquier ganancia o pérdida se incluye en el resultado del período.

**2.10.2 Depreciación**

El estimado de años de vida útil de las propiedades, muebles y equipos y mejoras a propiedades arrendadas es como sigue:

<u>Descripción</u>	<u>Años de vida útil</u>	<u>Método</u>
Edificaciones	40	Línea recta
Muebles y equipos de oficina	8	Línea recta
Equipos de transporte	4	Línea recta
Equipos de cómputos	5	Línea recta
Cajeros automáticos	10	Línea recta
Mejoras a propiedades arrendadas	<u>5</u>	Línea recta

Las mejoras en propiedades arrendadas se amortizan entre el menor del estimado de su vida útil o el período de duración del contrato de arrendamiento.

**2.11 Bienes recibidos en recuperación de créditos**

**2.11.1 Base de registro**

Los bienes recibidos en recuperación de créditos se registran al menor de costo o:

- a) El valor acordado en la transferencia en pago o el de la adjudicación en remate judicial, según corresponda.
- b) El valor de mercado a la fecha de incorporación del bien.
- c) El saldo contable correspondiente al capital del crédito más los rendimientos y cuentas por cobrar que se cancelan.

El REA establece un plazo máximo de enajenación de los bienes recibidos en recuperación de créditos de tres años, contados a partir de 120 días de la fecha de adjudicación del bien, constituyéndose una provisión de acuerdo con los siguientes criterios:

Bienes muebles 100%      Al término de dos años; registrada en línea recta a partir del séptimo mes.

Bienes inmuebles 100%      Al término de tres años; registrada en línea recta a partir del decimotercer mes.

**BANCO DE RESERVAS DE LA REPÚBLICA DOMINICANA - BANCO MÚLTIPLE**  
**(Casa Matriz)**

Notas a los estados financieros no consolidados (continuación)  
Valores en pesos dominicanos (DOP)

**2.11.2 Provisión para bienes recibidos en recuperación de créditos**

La provisión correspondiente a la cartera de créditos para deudores cuyas garantías han sido adjudicadas a favor del Banco se transfiere a la provisión para bienes recibidos en recuperación de créditos. La provisión de bienes recibidos en recuperación de créditos que hayan sido vendidos se libera y/o se transfiere de acuerdo con los requerimientos de provisión en otros activos riesgosos.

El deterioro en el valor de los bienes adjudicados determinado por la diferencia entre el valor en libros y el valor de mercado según tasaciones independientes realizadas por terceros, se registra el gasto cuando se determina.

Los excesos en provisión para bienes recibidos en recuperación de créditos pueden ser revertidos cuando se produce venta de bienes recibidos en recuperación de créditos, o pueden ser transferidos a otros renglones de activos riesgosos en los que el Banco presente necesidades de provisión.

**2.12 Cargos diferidos**

Los cargos diferidos incluyen anticipos de impuesto sobre la renta y otros pagos adelantados. Se imputan a resultados a medida que se devenga el gasto.

**2.13 Intangibles**

Los activos intangibles corresponden a erogaciones no reconocidas como gastos en el período en que se incurren, dado que su reconocimiento se distribuye en períodos futuros debido a que los beneficios que se recibirán de estos se extienden más allá del período en el que se efectuaron. Dentro de este rubro se incluyen los programas de computadoras. Se requiere autorización previa de la Superintendencia de Bancos para el registro de partidas en las cuentas que componen los activos intangibles.

Los activos intangibles se valúan al costo, neto de su amortización acumulada, mediante el método de línea recta durante una vida útil estimada de cinco años.

**2.14 Activos y pasivos en moneda extranjera**

Las cantidades en los estados financieros no consolidados están presentadas en pesos dominicanos (DOP). Los activos y pasivos en moneda extranjera se convierten de acuerdo con la tasa establecida por el Banco Central de la República Dominicana a la fecha de los estados financieros no consolidados.

Las transacciones ocurridas durante el año y los ingresos o gastos se traducen a la tasa vigente a la fecha de la transacción. La diferencia resultante de la conversión de los activos y pasivos en moneda extranjera se registra bajo el renglón de ingresos (gastos) por diferencia de cambio, neto en los estados no consolidados de resultados que se acompañan.

**2.15 Costos de beneficios de empleados**

**2.15.1 Bonificación y otros beneficios**

El Banco registra los beneficios a sus empleados, tales como bonificación, regalía pascual y vacaciones, entre otros, según se incurren y de acuerdo con lo estipulado por las leyes laborales del país y sus propios planes de compensación.

**2.15.2 Plan de beneficios definidos**

El Banco mantiene un plan de retiro y pensiones de beneficios definidos para los empleados que laboraban en el Banco cuando entró en vigor la Ley de Seguridad Social No. 87-01 del 9 de mayo de 2001, que estableció el Sistema de Seguridad Social de la República Dominicana.

**BANCO DE RESERVAS DE LA REPÚBLICA DOMINICANA - BANCO MÚLTIPLE**  
**(Casa Matriz)**

Notas a los estados financieros no consolidados (continuación)  
Valores en pesos dominicanos (DOP)

La contribución del Banco a este plan consiste en el 17.5% de los sueldos que mensualmente se paguen a los funcionarios y empleados según establecen los estatutos del Plan de Pensiones aprobado por el Consejo de Directores del Banco.

La obligación neta del Banco, relacionada con este plan de beneficios definidos, se calcula estimando el importe de los pagos futuros que los empleados han ganado en el período actual y en períodos anteriores, descontando ese importe y deduciendo el valor razonable de los activos del plan. El plan es administrado por una entidad relacionada del Banco.

En adición, el Consejo de Directores aprueba ciertas pensiones, las cuales son asumidas por el Banco a empleados que no cumplen con las condiciones para ser incluidos en el plan de retiro y pensiones. Estas pensiones se incluyen en la determinación del pasivo actuarial del Banco y se crea una provisión por este concepto.

El cálculo de las obligaciones por beneficios definidos es efectuado anualmente por un actuario cualificado, usando el método de unidad de crédito proyectada.

**2.15.3 Plan de aportaciones definidas**

El Banco realiza aportes al plan de pensiones contributivo establecido con la entrada en vigor de la Ley de Seguridad Social No. 87-01, anteriormente del 9 de mayo de 2001, mediante la cual fue creado el Sistema Social de la República Dominicana. Este sistema funciona bajo el esquema de capitalización individual y consiste en aportes que deben realizar el empleador y los empleados de manera particular y que deben ser administrados por Administradoras de Fondos de Pensiones (AFP). Los aportes realizados por el Banco se reconocen como gastos cuando se incurren. A la edad de retiro, el empleado recibe de la AFP el monto de los aportes realizados por él y su empleador más el rendimiento de la cuenta de capitalización individual.

**2.15.4 Indemnización por cesantía**

El Código de Trabajo de la República Dominicana establece el pago de preaviso y auxilio cesantía a aquellos empleados cuyos contratos de trabajo sean terminados sin causa justificada. El Banco registra como gastos los montos pagados por este concepto y son llevados a gastos al momento de efectuarse la cancelación de los contratos de trabajo.

**2.16 Depósitos del público**

Comprende las obligaciones derivadas de la captación de recursos del público, así como de entidades financieras del país y del exterior que realiza el Banco mediante las diferentes modalidades de depósito. Se incluyen también los depósitos que se encuentren restringidos, inactivos y abandonados, así como los cargos devengados por estas obligaciones que se encuentran pendientes de pago. Estas obligaciones se reconocen inicialmente al valor razonable, neto de los costos incurridos en la transacción, los cuales se amortizan bajo el método de tasa de interés efectiva. Los intereses correspondientes a estos instrumentos se registran en resultados en el período en que se incurren. El método de reconocimiento de dichos intereses se incluye en nota 2.18.

**2.17 Obligaciones subordinadas**

El Banco mantiene bonos de deudas subordinadas en pesos dominicanos (DOP), emitidos en el mercado de la República Dominicana. La deuda subordinada se registra inicialmente al valor razonable, neto de los costos incurridos en la transacción, los cuales se amortizan bajo el método de tasa de interés efectiva durante el período de vigencia de la deuda. Los gastos financieros correspondientes a rendimientos, comisiones, diferencias de cambio y la amortización de los costos de emisión y otros cargos financieros, originados de las referidas obligaciones, se registran en resultados en el período en que se incurren.

**BANCO DE RESERVAS DE LA REPÚBLICA DOMINICANA - BANCO MÚLTIPLE**  
**(Casa Matriz)**

Notas a los estados financieros no consolidados (continuación)  
Valores en pesos dominicanos (DOP)

**2.18 Reconocimiento de los ingresos y gastos**

**Ingresos y gastos financieros**

El Banco registra sus ingresos por rendimientos sobre créditos e inversiones por el método de lo devengado según lo contractualmente pactado, así como las comisiones sobre créditos. Los rendimientos sobre préstamos se calculan utilizando el método de interés simple sobre los montos de capital pendientes.

Para el cálculo de rendimientos de créditos a tarjetahabientes, el Banco considera como base el saldo promedio diario insoluto del capital financiado.

Los rendimientos sobre préstamos y tarjetas de créditos dejan de reconocerse cuando la obligación llega a los 90 días de atraso. A partir de esta fecha se registran en una cuenta de orden. Una vez puestos en esta condición los ingresos por rendimientos son reconocidos cuando se cobran.

Los rendimientos ganados sobre inversiones se reconocen sobre la base del saldo del instrumento. La prima o los descuentos en la adquisición de estos instrumentos son amortizados durante la vida del instrumento y reconocidos como parte de la ganancia o pérdida por inversiones, según corresponda.

Los ingresos por comisiones que tienen su origen en transacciones o servicios que se prolongan a lo largo del tiempo, tales como: comisiones por renovación de tarjetas de crédito, operaciones de cartas de crédito y aceptaciones en circulación, entre otros, se reconocen durante la vida de tales transacciones o servicios y se satisface, por ello, una obligación de desempeño.

Los ingresos por comisiones, otros ingresos operacionales y no operacionales que tienen su origen en transacciones o servicios cuya obligación de desempeño se satisface en un momento determinado, se reconocen contablemente cuando se produce la entrega del bien o la prestación del servicio.

Los gastos por intereses sobre captaciones se registran en los estados no consolidados de resultados sobre bases de acumulación de interés simple, excepto los correspondientes a cuentas de ahorro y certificados financieros con rendimientos capitalizables, los cuales se acumulan utilizando el método del interés compuesto (aplicado al saldo mínimo para las cuentas de ahorro).

**Ingresos y gastos por disposición de inversiones**

Las ganancias y pérdidas obtenidas en las disposiciones de inversiones son reconocidas en los estados no consolidados de resultados por la diferencia entre el valor de venta y el valor en libros de los instrumentos, cuando los riesgos y beneficios asociados con la inversión son transferidos al comprador.

**Otros ingresos y otros gastos operacionales**

Los otros ingresos operacionales se contabilizan cuando se devengan y los otros gastos operacionales y gastos operativos cuando se incurren. Los ingresos por comisiones y otros servicios provenientes del manejo de cuentas, giros y transferencias, garantías y avales, compra y venta de divisas, uso de cajeros automáticos y puntos de venta, cobranzas por cuenta ajena y otros son reconocidos sobre bases de acumulación cuando los servicios han sido provistos a los clientes. Los cargos de penalidad por retraso de los deudores en el pago de préstamos (mora) se registran cuando se cobran.

A partir del 1ro. de enero de 2024, de acuerdo con las disposiciones del organismo regulador, los ingresos por comisiones cobradas como compensación de los costos de transacción que son directamente atribuibles al otorgamiento de préstamos son registrados en resultados a lo largo de la vida del préstamo.

**Otros ingresos y gastos**

Los otros ingresos por sobrantes en operaciones, arrendamientos de bienes, venta de bienes y otros se contabilizan cuando se devengan y los otros gastos cuando se incurren.

**BANCO DE RESERVAS DE LA REPÚBLICA DOMINICANA - BANCO MÚLTIPLE**  
**(Casa Matriz)**

Notas a los estados financieros no consolidados (continuación)  
Valores en pesos dominicanos (DOP)

Los otros ingresos por recuperación de activos castigados y disminución de provisiones de rendimientos por cobrar son reconocidos cuando se cobran.

**2.19 Provisión para contingencias**

La provisión para operaciones contingentes, la cual se registra en el renglón de otros pasivos, corresponde a provisión sobre líneas de créditos comerciales y saldos de tarjetas de crédito no utilizadas, entre otros. Para las líneas de créditos comerciales se determina juntamente con el resto de las obligaciones de los deudores de la cartera de créditos, constituyéndose dicha provisión con base en la clasificación de riesgo del deudor y en la garantía admisible deducible a los fines del cálculo de la misma.

En el caso de los saldos de tarjetas de crédito no utilizados, para los deudores clasificados en categorías de riesgo A y B se considerará el 20% (veinte por ciento) del saldo registrado como contingencia para fines de determinación de la provisión, mientras que los deudores clasificados en el resto de las categorías de riesgo se provisionarán en un 100% (cien por ciento) el saldo registrado como contingencia.

La naturaleza y los montos de las contingencias se detallan en las notas 2.24 y 20 a los estados financieros no consolidados.

**2.20 Provisiones**

Excepto por lo indicado en la nota 2.19, el Banco reconoce las provisiones pasivas cuando tiene una obligación presente como resultado de un suceso pasado, es probable que tenga que desprenderse de recursos que incorporen beneficios económicos para cancelar tal obligación y puede hacerse una estimación fiable del importe de la obligación.

**2.21 Impuesto sobre la renta**

El impuesto sobre la renta determinado sobre los resultados del año incluye el impuesto corriente e impuesto diferido. El gasto total causado por el impuesto sobre la renta es reconocido en los estados de resultados.

El impuesto sobre la renta corriente se estima sobre las bases establecidas por el Código Tributario de la República Dominicana y sus modificaciones.

El impuesto diferido es reconocido como consecuencia de las diferencias temporales entre los montos de los activos y pasivos utilizados para propósitos de los estados financieros y los montos utilizados para propósitos impositivos. El monto del impuesto diferido es determinado basado en la realización esperada de los montos de activos y pasivos registrados, utilizando la tasa impositiva que se espera se aplique a la fecha en la que las partidas que lo originan se reviertan.

El impuesto diferido activo es reconocido solo si es probable que la renta neta imponible sea suficiente para compensar el reverso de las partidas que lo originan. El impuesto diferido es reducido hasta eliminarse en caso de no ser probable que el beneficio relacionado al mismo se realice.

**2.22 Baja en un activo financiero**

Los activos financieros son dados de baja cuando el Banco pierde el control y todos los derechos contractuales de esos activos. Esto ocurre cuando los derechos son realizados, expiran o son transferidos.

**2.23 Deterioro del valor de los activos**

El Banco revisa sus activos de larga vida y sus intangibles identificados con la finalidad de determinar anticipadamente si los eventos o cambios en las circunstancias indican que el valor contable de estos activos será recuperado en las operaciones.

**BANCO DE RESERVAS DE LA REPÚBLICA DOMINICANA - BANCO MÚLTIPLE**  
**(Casa Matriz)**

Notas a los estados financieros no consolidados (continuación)  
Valores en pesos dominicanos (DOP)

El valor recuperable de un activo, mantenido y usado en las operaciones, es medido mediante la comparación del valor contable de los activos con el mayor entre el valor de mercado del activo y los flujos netos de efectivo descontados que se espera serán generados por este activo en el futuro.

Si luego de hacer esta comparación se determina que el valor contable del activo ha sido afectado negativamente, el monto a reconocer como pérdida será el equivalente al exceso contable sobre el valor recuperable de dicho activo y este es cargado a los resultados del año en que se determina.

#### **2.24 Contingencias**

El Banco considera como contingencias las operaciones por las cuales ha asumido riesgos de crédito que dependiendo de hechos futuros pueden convertirse en créditos directos y generar obligaciones frente a terceros.

#### **2.25 Distribución de dividendos**

El Banco tiene como política disponer lo relativo al destino de las utilidades del ejercicio de conformidad con lo que apruebe el Consejo de Directores, considerando lo establecido en la Resolución núm. 12-2001, dictada por la Superintendencia de Bancos en fecha 5 de diciembre de 2001, la cual dispone que el monto máximo de dividendos en efectivo a ser distribuido a los accionistas no deberá ser mayor al monto de los beneficios acumulados efectivamente percibidos y considerando lo establecido en la Ley Orgánica del Banco No. 13-24 (ver nota 18).

#### **2.26 Superávit por revaluación**

El superávit por revaluación corresponde a la diferencia entre el valor tasado por peritos independientes y el valor en libros de los terrenos y edificios al momento de la revaluación.

#### **2.27 Diferencias significativas con las Normas de Contabilidad NIIF**

Las prácticas contables establecidas por la Superintendencia de Bancos difieren de las Normas de Contabilidad NIIF en algunos aspectos. Un resumen de algunas de esas diferencias es como sigue:

- i) El Manual de Contabilidad para Entidades Supervisadas requiere que las entidades de intermediación financiera muestren un resumen de las principales políticas de contabilidad que se han aplicado para el reconocimiento y contabilización de las operaciones de la entidad, así como los principales métodos y criterios empleados en la preparación de los estados financieros. Las Normas de Contabilidad NIIF requieren un resumen de las políticas contables materiales.
- ii) La provisión para la cartera de créditos corresponde al monto determinado con base en una evaluación de riesgos realizada por el Banco y los niveles de provisiones requeridos para la clasificación asignada a cada crédito. La evaluación para los mayores deudores comerciales a través de la capacidad de pago incluye la documentación de los expedientes de crédito considerando las informaciones financieras de los estados financieros del prestatario, así como el dictamen del auditor, calidad de la gestión administrativa y estructura corporativa, entorno económico, evaluación de las razones financieras, el historial de pago y los niveles de garantía; para los medianos deudores comerciales incluye una evaluación simplificada con base en las pérdidas operativas y el patrimonio ajustado, el historial de pago y los niveles de garantía y para los demás deudores (consumo, hipotecarios y menores deudores) con base en los días de atraso.

Las garantías solo son consideradas para la determinación de la provisión según los lineamientos establecidos en el REA. Igualmente, dichas provisiones incluyen provisiones adicionales determinadas siguiendo metodología interna, así como otras establecidas por políticas del Banco.

De conformidad con las Normas de Contabilidad NIIF, una entidad debe reconocer el deterioro del valor de la cartera de créditos por las pérdidas esperadas durante su tiempo de vida (evaluada sobre una base colectiva o individual), considerando toda la información razonable y sustentable, incluyendo la que se refiere al futuro. La NIIF 9 Instrumentos Financieros establece un enfoque de tres fases

**BANCO DE RESERVAS DE LA REPÚBLICA DOMINICANA - BANCO MÚLTIPLE**  
**(Casa Matriz)**

Notas a los estados financieros no consolidados (continuación)  
Valores en pesos dominicanos (DOP)

para la contabilización de la provisión por deterioro, la cual se basa en el cambio en la calidad crediticia de los activos financieros desde su reconocimiento inicial.

- iii) Las prácticas contables bancarias requieren que las entidades de intermediación financiera reconozcan provisiones por aquellos bienes muebles e inmuebles obtenidos en dación de pago de acuerdo con los siguientes criterios: los bienes muebles se provisionan en un plazo de dos años, iniciando de forma lineal a partir del plazo de seis meses de que el bien sea adjudicado; los bienes inmuebles se provisionan de forma lineal en un plazo de tres años, luego de transcurrido el primer año de su entrada en los libros y los títulos de valores siguen la base de provisión de las inversiones. Ambos criterios, contando a partir de 120 días después de la fecha de la sentencia de adjudicación del bien o del contrato de dación de pago debidamente legalizado. Las Normas de Contabilidad NIIF requieren que estos activos sean provisionados cuando exista deterioro en su valor.
- iv) Los rendimientos por cobrar con una antigüedad menor a 90 días son provisionados conforme a la clasificación otorgada al capital correlativo, mientras que los rendimientos por cobrar con una antigüedad superior a los 90 días son provisionados en un 100%. Los rendimientos generados a partir de esta fecha no son reconocidos en los estados financieros no consolidados, se suspende el devengo y se contabilizan en cuentas de orden. De conformidad con las Normas de Contabilidad NIIF, aplican los mismos criterios que para la provisión sobre cartera de créditos, considerando que los rendimientos por cobrar continúan su devengo basado en su valor en libros, neto de deterioro.
- v) Las entidades financieras traducen todas las partidas en moneda extranjera a la tasa de cambio oficial establecida por el Banco Central de la República Dominicana, a la fecha del estado no consolidado de situación financiera. Las Normas de Contabilidad NIIF requieren que todos los saldos en moneda extranjera sean traducidos a la tasa de cambio a la cual el Banco tuvo acceso a la fecha del estado no consolidado de situación financiera.
- vi) De acuerdo con las prácticas bancarias, las comisiones diferidas por operaciones de créditos y tarjetas de crédito se incluyen como parte del renglón de otros pasivos en los estados financieros no consolidados. Las Normas de Contabilidad NIIF establecen que estas comisiones forman parte integral de la tasa de interés efectiva del instrumento financiero relacionado y como tal, se tratan como un ajuste a dicha tasa de interés efectiva.
- vii) La Superintendencia de Bancos de la República Dominicana requiere que las provisiones mantenidas para un préstamo, al momento de ejecutarse su garantía, sean transferidas y aplicadas al bien adjudicado. Las Normas de Contabilidad NIIF solo requieren provisión cuando el valor de mercado del bien sea inferior a su valor en libros o exista deterioro.
- viii) La Superintendencia de Bancos requiere que las mejoras a propiedades arrendadas, los programas de computadoras y las plusvalías sean previamente autorizados por dicha superintendencia para ser registrados como propiedades, muebles y equipos y activos intangibles, los cuales se clasifiquen como activos diversos hasta que se obtenga dicha aprobación. La Superintendencia de Bancos indica el monto que podría contabilizarse y el plazo máximo de amortización durante el cual se permitirá el diferimiento.

De acuerdo con el Manual de Contabilidad para Entidades Supervisadas, las entidades de intermediación financiera disponen de un plazo de seis (6) meses para remitir la solicitud de autorización a la Superintendencia de Bancos para el diferimiento de programas de computadoras, contados a partir de su puesta en funcionamiento. Si la entidad no realiza la solicitud en el plazo establecido debe llevar a gastos la totalidad de los desembolsos realizados. Las Normas de Contabilidad NIIF requieren que estas partidas sean registradas como propiedades, muebles y equipos y activos intangibles, siempre y cuando estas vayan a generar beneficios económicos futuros.

- ix) El Banco determina la vida útil estimada de las propiedades, muebles y equipos al momento de su adquisición y registra en cuentas de orden los activos fijos que están totalmente depreciados. Las Normas de Contabilidad NIIF requieren que el valor residual y la vida útil de un activo sea revisado, como mínimo, al término de cada período anual, y si las expectativas difieren de las estimaciones previas se realicen los cambios en estimados correspondientes.

**BANCO DE RESERVAS DE LA REPÚBLICA DOMINICANA - BANCO MÚLTIPLE**  
**(Casa Matriz)**

Notas a los estados financieros no consolidados (continuación)  
Valores en pesos dominicanos (DOP)

- x) La Superintendencia de Bancos considera tres categorías de inversiones: a negociar, disponibles para la venta y mantenidas a su vencimiento. Mediante la Circular SB: Núm. 010/22 se aplazó hasta el 1ro. de enero de 2024 el uso del valor razonable en el portafolio de inversiones, por lo cual estas están registradas a su costo amortizado. Posteriormente, mediante la Circular SB núm. CSB-REG-202300016 de fecha 5 de diciembre de 2023, se dispuso mantener de manera indefinida el tratamiento contable dispuesto en la Circular SB: Núm 010/22 para el registro de las inversiones. En fecha 12 de marzo de 2025, mediante la Circular SB: núm.CSB-REG-202500002, se notificó la entrada en vigor del uso del valor razonable a partir del 1ro. de enero de 2026. Las Normas de Contabilidad NIIF establecen tres categorías de instrumentos de deuda: costo amortizado, valor razonable con cambios en otros resultados integrales (patrimonio) y valor razonable con cambios en resultados y dependiendo de su categoría se miden al costo amortizado o al valor razonable. Dicha clasificación depende del modelo de negocio para la gestión de los activos financieros y de las características de los flujos de efectivo contractuales.
- xi) La provisión para la cartera de inversiones se cuantifica de acuerdo con categorías de riesgo determinadas por la Superintendencia de Bancos, las cuales requieren provisiones específicas siguiendo los lineamientos del REA. Las Normas de Contabilidad NIIF requieren que el deterioro para las inversiones contabilizadas al costo amortizado sea determinado siguiendo las mismas consideraciones indicadas para la cartera de crédito en el literal ii) anterior.
- xii) La Superintendencia de Bancos requiere que se califiquen como actividades de inversión los flujos de efectivo de la cartera de préstamos, así como también, los dividendos recibidos de otras sociedades, y como actividades de financiamiento los flujos de efectivo de los depósitos de clientes. Las Normas de Contabilidad NIIF requieren que los flujos de efectivo de estas transacciones se presenten como parte de las actividades de operación, a excepción de los dividendos recibidos para los que solo lo permite, pero no lo requiere.
- xiii) Para el registro de revaluaciones de activos fijos se requiere la autorización previa de la Superintendencia de Bancos. Las Normas de Contabilidad NIIF establecen que estas actualizaciones deben hacerse cada vez que hayan cambios significativos en el valor de dichos activos. Por otro lado, el Manual de Contabilidad para Entidades Supervisadas establece que el superávit por revaluación, incluido en el patrimonio, podrá ser transferido directamente a ganancias acumuladas cuando se produzca la baja en cuenta del activo y cuando el valor neto de realización sea menor que el valor en libros y no permite la opción alterna que proveen las Normas de Contabilidad NIIF.
- xiv) La Superintendencia de Bancos requiere que los bancos registren una provisión para operaciones contingentes, las cuales incluyen, entre otras, garantías otorgadas, cartas de créditos emitidos no negociadas y montos no utilizados de líneas de crédito de utilización automática con base en una clasificación por categoría de riesgo siguiendo los lineamientos del REA. Las Normas de Contabilidad NIIF requieren registrar la estimación de las pérdidas crediticias esperadas sobre préstamos de forma congruente con sus expectativas de disposiciones de ese compromiso de préstamo.
- xv) El Manual de Contabilidad para Entidades Supervisadas requiere para las operaciones con derivados: i) análisis de sensibilidad para cada tipo de riesgo de mercado al que está expuesta al cierre del ejercicio, indicando cómo se hubiesen visto afectados los resultados o el patrimonio por cambios posibles en la variable relevante de riesgo; ii) métodos y supuestos utilizados para el análisis de sensibilidad; iii) cambios que se introdujeron al método utilizado en el ejercicio anterior, si lo hubo, y las razones del cambio. Las Normas de Contabilidad NIIF requieren esto para todos los instrumentos financieros y no solo para las operaciones con derivados.
- xvi) La Superintendencia de Bancos permite registrar las inversiones en subsidiarias y asociadas utilizando el método de la participación patrimonial en sus estados financieros no consolidados (Casa Matriz) sobre los resultados de las subsidiarias y asociadas, sin homologar las prácticas contables de las subsidiarias y asociadas que siguen prácticas contables diferentes. Las Normas de Contabilidad NIIF requieren que una entidad que registre sus inversiones utilizando el método de participación patrimonial realice ajustes a fin de lograr que las políticas contables de las entidades sobre las que se reconoce la participación sean homólogos a la de la entidad que reporta.

**BANCO DE RESERVAS DE LA REPÚBLICA DOMINICANA - BANCO MÚLTIPLE**  
**(Casa Matriz)**

Notas a los estados financieros no consolidados (continuación)  
Valores en pesos dominicanos (DOP)

- xvii) La Superintendencia de Bancos autoriza a las entidades de intermediación financiera a castigar un crédito, con o sin garantía, cuando ingresa a cartera vencida y se encuentre 100% provisionado, excepto los créditos a vinculados que deben ser castigados cuando se hayan agotado todos los procesos legales de cobro y los funcionarios y/o directores relacionados hayan sido retirados de sus funciones. De acuerdo con las Normas de Contabilidad NIIF, una entidad reducirá directamente el importe en libros de un activo financiero cuando esta no tenga expectativas razonables de recuperar un activo financiero en su totalidad o una parte de este.
- xviii) Las Normas de Contabilidad NIIF requieren que si el Banco mantiene otros resultados integrales se presente un estado financiero de resultados y otros resultados integrales, o que se presente un estado financiero no consolidado de resultados integrales en el cual se muestre la naturaleza e importe de las partidas correspondientes a otros resultados integrales durante el período en el que se informa. La Superintendencia de Bancos no incluye este requerimiento en sus modelos de preparación de estados financieros.
- xix) La regulación bancaria vigente requiere que las entidades de intermediación financiera reconozcan como gastos en los libros del arrendatario los pagos originados por los arrendamientos operativos contratados en la medida en que estos son devengados. Las Normas de Contabilidad NIIF requieren que en los libros del arrendatario los arrendamientos operativos se reconozcan de la forma siguiente:
- a) Al inicio del arrendamiento en los libros del arrendatario se debe reconocer un activo por el derecho a uso del activo, objeto del arrendamiento y un pasivo financiero por la obligación contraída en el arrendamiento.
  - b) Posterior al reconocimiento inicial, el activo se amortiza de manera lineal durante la vigencia del arrendamiento y el pasivo varía para reflejar los pagos realizados por el arrendamiento y los intereses generados por el mismo.
  - c) En el estado de resultados, los gastos originados por el contrato de arrendamiento están compuestos por el gasto de la amortización del activo subyacente y el gasto de interés que genera el pasivo financiero contraído.
- xx) Las Normas de Contabilidad NIIF requieren que el Banco capitalice los costos por préstamos que sean directamente atribuibles a la construcción de un activo apto como parte del costo de dicho activo. Las disposiciones vigentes de la Superintendencia de Bancos no establecen esta práctica.
- xxi) Las Normas de Contabilidad NIIF requieren que cuando una entidad aplique una política contable retroactivamente o realice una reepresión retroactiva de partidas en sus estados financieros, o reclasifique partidas en sus estados financieros, presentará a modo comparativo, como mínimo, tres estados de situación financiera: al 1ro. de enero del año comparativo, 31 de diciembre del año comparativo y 31 de diciembre del año actual. La Superintendencia de Bancos no requiere la presentación comparativa de un tercer año.
- xxii) Existen diferencias entre la presentación y ciertas revelaciones de los estados financieros según las Normas de Contabilidad NIIF y las requeridas o autorizadas por la Superintendencia de Bancos, tales como aquellas relacionadas con el plan de beneficios definidos, los derechos en fideicomiso, entre otras.

Los efectos de estas diferencias sobre los estados financieros no consolidados entre las bases de contabilidad establecidas por la Superintendencia de Bancos y las Normas de Contabilidad NIIF no han sido cuantificados.

**BANCO DE RESERVAS DE LA REPÚBLICA DOMINICANA - BANCO MÚLTIPLE**  
**(Casa Matriz)**

Notas a los estados financieros no consolidados (continuación)  
Valores en pesos dominicanos (DOP)

**3 Efectivo y equivalentes de efectivo**

El efectivo y equivalentes de efectivo consisten en:

	<u>2025</u>	<u>2024</u>
Caja (a)	16,789,482,028	15,948,397,835
Banco Central de la República Dominicana (b)	158,773,999,819	140,272,076,243
Bancos del país (c)	486,230,110	48,343,846
Bancos del exterior (d)	11,300,873,837	27,919,156,120
Equivalentes de efectivo (e)	10,992,586,029	402,378,920
Rendimientos por cobrar (f)	<u>37,737,743</u>	<u>15,855,432</u>
	<u><b>198,380,909,566</b></u>	<u><b>184,606,208,396</b></u>

(a) Incluye USD36,588,157 en el 2025 y USD73,180,876 en el 2024.

(b) Incluye USD1,291,618,773 en el 2025 y USD1,154,875,685 en el 2024.

(c) Incluye USD7,298,850 en el 2025 y USD775,950 en el 2024.

(d) Corresponde a USD179,670,415 en el 2025 y USD458,499,848 en el 2024.

(e) Incluye USD424,643 en el 2025 y USD470,582 en el 2024, se corresponde a aquellas inversiones fácilmente convertibles a efectivo con vencimiento inferior a tres (3) meses, contados desde la fecha de adquisición, rendimientos por cobrar de dichas inversiones y los efectos de cobro inmediato.

(f) Incluye USD569,809 en el 2025 y USD254,626 en el 2024.

El encaje legal requerido asciende a DOP108,013,350,169 y USD804,514,296 para el 2025 y DOP84,495,300,163 y USD764,406,480 para el 2024. Para fines de cobertura, el Banco mantiene efectivo y cartera de crédito en sectores productivos en el Banco Central de la República Dominicana por DOP109,361,350,495 y USD1,095,988,294 para el 2025 y DOP85,352,207,981 y USD1,144,845,348 para el 2024. La cartera de créditos en sectores productivos que es considerada para fines de encaje legal del Banco asciende a DOP49,297,214,983 para el 2025 y DOP22,038,514,895 para el 2024.

Al 31 de diciembre de 2025 y 2024, el Banco mantiene disponibilidades restringidas por DOP131,093,323 y DOP131,064,869, respectivamente.

**BANCO DE RESERVAS DE LA REPÚBLICA DOMINICANA - BANCO MÚLTIPLE**  
**(Casa Matriz)**

Notas a los estados financieros no consolidados (continuación)  
Valores en pesos dominicanos (DOP)

**4 Inversiones**

Al 31 de diciembre de 2025 y 2024, las inversiones del Banco se detallan como sigue:

<u>Tipo de inversión</u>	<u>Emisor</u>	<u>Monto DOP</u>	<u>Tasa promedio ponderada anual</u>	<u>Vencimiento</u>
<b>2025</b>				
<b>a) Disponibles para la venta:</b>				
Bonos de las Leyes 1-23, 152-14 243-20, 248-17, 331-15, 348-21 512-19, 548-14, 58-13, 64-18, 687-16, 7-24	Ministerio de Hacienda de la República Dominicana (incluye USD589,499,969)	88,163,233,184	6.56%	2026 hasta 2040
Notas (a)	Banco Central de la República Dominicana	118,107,415,663	6.23%	2026 hasta 2029
Letras (a)	Banco Central de la República Dominicana	11,843,246,434	7.12%	2026
Acciones (b)	Banco Latinoamericano de Exportación (corresponde USD858,510)	53,998,390		
Cuotas de participación (c)	Fideicomiso Paraíso Oriental	15,675,322		
Acciones	Dominicana, S. A. AGRODOSA	<u>100,000</u>		
		<u>218,183,668,993</u>		
Rendimientos por cobrar (incluye USD14,745,420)		<u>6,393,012,071</u>		
		<u>224,576,681,064</u>		
<b>b) Mantenidas hasta el vencimiento:</b>				
Bonos de las Leyes 152-14, 243-20 248-17, 348-21, 512-19, 58-13 64-18, 693-16, 7-24	Ministerio de Hacienda de la República Dominicana (incluye USD483,458,626)	111,083,681,823	5.28%	2028 hasta 2035
Notas (a)	Banco Central de la República Dominicana	44,965,601,013	5.62%	2026 hasta 2028
Depósito a plazo	Banco Múltiple BHD, S. A.	<u>200,681</u>	6.50%	2026
		<u>156,049,483,517</u>		
Rendimientos por cobrar (incluye USD1,378,877)		<u>4,041,216,942</u>		
		<u>160,090,700,459</u>		
Provisión para inversiones (incluye USD32,651)		<u>(7,463,514)</u>		
		<u><b>384,659,918,009</b></u>		

**BANCO DE RESERVAS DE LA REPÚBLICA DOMINICANA - BANCO MÚLTIPLE**  
**(Casa Matriz)**

Notas a los estados financieros no consolidados (continuación)  
Valores en pesos dominicanos (DOP)

<u>Tipo de inversión</u>	<u>Emisor</u>	<u>Monto DOP</u>	<u>Tasa promedio ponderada anual</u>	<u>Vencimiento</u>
<b>2024</b>				
<b>a) Disponibles para la venta:</b>				
Bonos de las Leyes 1-23, 687-16 439-19, 152-14, 248-17, 331-15 348-21, 58-13, 64-18, 512-19, 548-14, 7-24, 64-18, 243-20	Ministerio de Hacienda de la República Dominicana (incluye USD1,542,351,054)	279,661,207,910	9.89%	2026 hasta 2040
Notas (a)	Banco Central de la República Dominicana	77,716,830,172	10.50%	2025 hasta 2027
Letras (a)	Banco Central de la República Dominicana	5,262,451,165	9.15%	2025
Certificados de inversión (a)	Banco Central de la República Dominicana	16,937,539,563	10.50%	2025
Acciones (b)	Banco Latinoamericano de Exportación (corresponde USD858,510)	52,276,734		
Cuotas de participación (c)	Fideicomiso Paraíso Oriental	15,836,300		
Acciones	Aseguradora Agropecuaria Dominicana, S. A. AGRODOSA	100,000		
Acciones	Editora Nuevo Diario, S. A.	<u>150,000</u>		
		379,646,391,844		
Rendimientos por cobrar (incluye USD20,051,981)		<u>9,415,773,653</u>		
		389,062,165,497		
<b>b) Mantenidas hasta el vencimiento</b>				
- Cédulas hipotecarias	Banco Múltiple BHD, S. A.	<u>200,681</u>	10.50%	2025
		389,062,366,178		
Provisión para inversiones (incluye USD32,744)		<u>(7,403,738)</u>		
		<u><b>389,054,962,440</b></u>		

(a) Al 31 de diciembre de 2025 y 2024 incluye montos por DOP52,348,489,708 y DOP88,599,694,705, respectivamente, que fungen como garantía en operaciones de reporto con el Banco Central de la República Dominicana.

(b) Al 31 de diciembre de 2025 y 2024, el Banco recibió dividendos en efectivo ascendentes a DOP19,997,581 y DOP15,374,877, respectivamente.

(c) Al 31 de diciembre de 2025 y 2024, el Banco recibió dividendos en efectivo ascendentes a DOP91,605 y DOP3,131,871, respectivamente.

**BANCO DE RESERVAS DE LA REPÚBLICA DOMINICANA - BANCO MÚLTIPLE**  
**(Casa Matriz)**

Notas a los estados financieros no consolidados (continuación)  
Valores en pesos dominicanos (DOP)

**5 Cartera de créditos**

a) El desglose de la modalidad de la cartera por tipos de créditos se presenta a continuación:

	2025			2024		
	Sector público	Sector privado	Total	Sector público	Sector privado	Total
<u>Créditos comerciales:</u>						
Adelantos en cuentas corrientes	-	21,251,963	21,251,963	-	37,518,859	37,518,859
Préstamos (incluye USD2,069,601,011 en el 2025 y USD1,901,197,233 en el 2024)	30,418,991,948	329,729,623,510	360,148,615,458	34,550,170,473	301,504,321,288	336,054,491,761
Operaciones de factoraje (incluye USD7,548,658 en el 2025 y USD7,744,729 en el 2024)	-	474,793,973	474,793,973	-	471,595,119	471,595,119
Arrendamientos financieros	1,216,357,833	-	1,216,357,833	1,268,748,544	-	1,268,748,544
Venta de bienes recibidos en recuperación de créditos	-	249,349,672	249,349,672	-	173,425,834	173,425,834
	<u>31,635,349,781</u>	<u>330,475,019,118</u>	<u>362,110,368,899</u>	<u>35,818,919,017</u>	<u>302,186,861,100</u>	<u>338,005,780,117</u>
<u>Créditos de consumo:</u>						
Tarjetas de crédito personales (incluye USD55,662,589 en el 2025 y USD50,606,493 en el 2024)	-	26,343,370,334	26,343,370,334	-	22,652,018,582	22,652,018,582
Préstamos de consumo (incluye USD12,533,629 en el 2025 y USD10,462,666 en el 2024)	-	138,938,946,619	138,938,946,619	-	130,297,133,673	130,297,133,673
	-	165,282,316,953	165,282,316,953	-	152,949,152,255	152,949,152,255

**BANCO DE RESERVAS DE LA REPÚBLICA DOMINICANA - BANCO MÚLTIPLE**  
**(Casa Matriz)**

Notas a los estados financieros no consolidados (continuación)  
Valores en pesos dominicanos (DOP)

	2025			2024		
	<u>Sector público</u>	<u>Sector privado</u>	<u>Total</u>	<u>Sector público</u>	<u>Sector privado</u>	<u>Total</u>
Créditos hipotecarios:						
Adquisición de viviendas (incluye USD4,244,510 en el 2025 y USD4,447,768 en el 2024)	-	99,975,647,254	99,975,647,254	-	84,761,207,943	84,761,207,943
Construcción, remodelación, reparación, ampliación y otros	-	770,100,181	770,100,181	-	744,003,608	744,003,608
	-	100,745,747,435	100,745,747,435	-	85,505,211,551	85,505,211,551
	<u>31,635,349,781</u>	<u>596,503,083,506</u>	<u>628,138,433,287</u>	<u>35,818,919,017</u>	<u>540,641,224,906</u>	<u>576,460,143,923</u>
Rendimientos por cobrar (incluye USD18,361,783 en el 2025 y USD15,843,299 en el 2024)	26,440,906	5,333,697,911	5,360,138,817	35,769,633	4,737,534,473	4,773,304,106
Provisión para créditos y rendimientos por cobrar (incluye USD101,758,075 en el 2025 y USD92,205,064 en el 2024)	-	(22,644,375,674)	(22,644,375,674)	-	(18,700,548,672)	(18,700,548,672)
	<u>31,661,790,687</u>	<u>579,192,405,743</u>	<u>610,854,196,430</u>	<u>35,854,688,650</u>	<u>526,678,210,707</u>	<u>562,532,899,357</u>

b) La condición de la cartera de créditos es:

	2025			2024		
	<u>Sector público</u>	<u>Sector privado</u>	<u>Total</u>	<u>Sector público</u>	<u>Sector privado</u>	<u>Total</u>
Créditos comerciales:						
Vigentes (i) (incluye USD2,040,604,060 en el 2025 y USD1,868,824,504 en el 2024)	31,635,270,383	309,660,307,426	341,295,577,809	35,818,782,047	283,506,865,195	319,325,647,242
En mora (de 31 a 90 días) (incluye USD970,053 en el 2025 y USD31,796 en el 2024)	8,776	135,167,553	135,176,329	16,577	75,286,166	75,302,743
Vencidos (más de 90 días) (incluye USD526,596 en el 2025 y USD501,165 en el 2024)	70,622	1,108,044,558	1,108,115,180	120,393	947,273,172	947,393,565

**BANCO DE RESERVAS DE LA REPÚBLICA DOMINICANA - BANCO MÚLTIPLE**  
**(Casa Matriz)**

Notas a los estados financieros no consolidados (continuación)

Valores en pesos dominicanos (DOP)

	2025			2024		
	<u>Sector público</u>	<u>Sector privado</u>	<u>Total</u>	<u>Sector público</u>	<u>Sector privado</u>	<u>Total</u>
Reestructurada (ii)						
Vigentes (i) (incluye USD34,839,006 en el 2025 y USD39,294,199 en el 2024)	-	11,134,553,807	11,134,553,807	-	10,243,094,277	10,243,094,277
En mora (de 31 a 90 días) (incluye USD2,162 en 2025 y USD13,163 en el 2024)	-	24,787,146	24,787,146	-	18,079,087	18,079,087
Vencidos (más de 90 días) (incluye USD28,623 en 2025 y USD58,895 en 2024)	-	1,203,673,732	1,203,673,732	-	436,077,375	436,077,375
En cobranza judicial (iii) - vencidos (más de 90 días)	-	139,667,109	139,667,109	-	145,871,933	145,871,933
	<u>31,635,349,781</u>	<u>323,406,201,331</u>	<u>355,041,551,112</u>	<u>35,818,919,017</u>	<u>295,372,547,205</u>	<u>331,191,466,222</u>
Créditos a la microempresa:						
Vigentes (i) (incluye USD2,857 en el 2025 y USD15,137 en el 2024)	-	6,647,300,411	6,647,300,411	-	6,243,493,498	6,243,493,498
En mora (de 31 a 90 días)	-	1,789,236	1,789,236	-	6,492,752	6,492,752
Vencidos (más de 90 días)	-	26,753,575	26,753,575	-	22,078,214	22,078,214
Reestructurada (ii)						
Vigentes (i) (incluye USD172,861 en el 2025 y USD200,523 en el 2024)	-	247,406,602	247,406,602	-	517,031,516	517,031,516
En mora (de 31 a 90 días) (incluye USD3,451 en el 2025 y USD2,580 en el 2024)	-	918,593	918,593	-	8,463,436	8,463,436
Vencidos (más de 90 días)	-	25,600,135	25,600,135	-	16,754,479	16,754,479
	<u>-</u>	<u>6,949,768,552</u>	<u>6,949,768,552</u>	<u>-</u>	<u>6,814,313,895</u>	<u>6,814,313,895</u>
Microcréditos:						
Vigentes (i)	-	116,129,393	116,129,393	-	-	-
En mora (de 31 a 90 días)	-	51,891	51,891	-	-	-
Vencidos (más de 90 días)	-	2,151,107	2,151,107	-	-	-
Reestructurada (ii) - vigentes (i)	-	716,844	716,844	-	-	-
	<u>-</u>	<u>119,049,235</u>	<u>119,049,235</u>	<u>-</u>	<u>-</u>	<u>-</u>

**BANCO DE RESERVAS DE LA REPÚBLICA DOMINICANA - BANCO MÚLTIPLE**  
**(Casa Matriz)**

Notas a los estados financieros no consolidados (continuación)  
Valores en pesos dominicanos (DOP)

	2025			2024		
	<u>Sector público</u>	<u>Sector privado</u>	<u>Total</u>	<u>Sector público</u>	<u>Sector privado</u>	<u>Total</u>
<u>Créditos de consumo:</u>						
Vigentes (i) (incluye USD66,301,914 en el 2025 y USD60,020,622 en el 2024)	-	154,870,213,119	154,870,213,119	-	146,427,832,355	146,427,832,355
En mora (de 31 a 90 días) (incluye USD131,368 en el 2025 y USD80,585 en el 2024)	-	202,659,355	202,659,355	-	185,264,507	185,264,507
Vencidos (más de 90 días) (incluye USD1,675,126 en el 2025 y USD957,317 en el 2024)	-	3,196,245,471	3,196,245,471	-	2,210,868,222	2,210,868,222
Reestructurada (ii)						
Vigentes (i) (incluye USD81,309 en el 2025 y USD10,635 en el 2024)	-	5,588,931,529	5,588,931,529	-	3,520,479,888	3,520,479,888
En mora (de 31 a 90 días) (incluye USD6,501 en el 2025 y USD10,635 en el 2024)	-	21,572,204	21,572,204	-	15,770,138	15,770,138
Vencidos (más de 90 días) (incluye USD10,635 en el 2024)	-	1,318,373,787	1,318,373,787	-	515,322,821	515,322,821
En cobranza judicial (iii)						
Vigentes (i)	-	1,354,442	1,354,442	-	2,089,129	2,089,129
En mora (de 31 a 90 días)	-	-	-	-	51,625	51,625
Vencidos (más de 90 días)	-	82,967,046	82,967,046	-	71,473,570	71,473,570
	-	<u>165,282,316,953</u>	<u>165,282,316,953</u>	-	<u>152,949,152,255</u>	<u>152,949,152,255</u>
<u>Créditos hipotecarios:</u>						
Vigentes (i) (incluye USD4,243,266 en el 2025 y USD4,444,729 en el 2024)	-	98,570,533,738	98,570,533,738	-	83,749,749,975	83,749,749,975
En mora (de 31 a 90 días) (incluye USD1,244 en el 2025 y USD3,039 en el 2024)	-	7,094,865	7,094,865	-	6,430,330	6,430,330
Vencidos (más de 90 días)	-	430,239,115	430,239,115	-	350,454,538	350,454,538
Reestructurada (ii)						
Vigentes (i)	-	1,577,965,314	1,577,965,314	-	1,223,314,361	1,223,314,361
En mora (de 31 a 90 días)	-	1,821,268	1,821,268	-	1,348,134	1,348,134
Vencidos (más de 90 días)	-	88,331,611	88,331,611	-	93,094,197	93,094,197
En cobranza judicial (iii)						
Vigentes (i)	-	4,643,556	4,643,556	-	19,410,530	19,410,530
En mora (de 31 a 90 días)	-	7,643	7,643	-	4,653	4,653
Vencidos (más de 90 días)	-	65,110,325	65,110,325	-	61,404,833	61,404,833
	-	<u>100,745,747,435</u>	<u>100,745,747,435</u>	-	<u>85,505,211,551</u>	<u>85,505,211,551</u>

**BANCO DE RESERVAS DE LA REPÚBLICA DOMINICANA - BANCO MÚLTIPLE**  
**(Casa Matriz)**

Notas a los estados financieros no consolidados (continuación)  
Valores en pesos dominicanos (DOP)

	2025			2024		
	<u>Sector público</u>	<u>Sector Privado</u>	<u>Total</u>	<u>Sector público</u>	<u>Sector Privado</u>	<u>Total</u>
<b>Rendimientos por cobrar:</b>						
<b>Vigentes (i) (incluye</b>						
USD16,689,013 en el 2025 y USD14,919,887 en el 2024)	26,424,686	4,059,349,371	4,085,774,057	35,745,694	3,738,421,626	3,774,167,320
<b>En mora (de 31 a 90 días (incluye USD1,039,640 en el 2025 y USD142,853 en el 2024)</b>						
	6,265	238,734,318	238,740,583	13,823	160,965,241	160,979,064
<b>Vencidos (más de 90 días (incluye USD229,996 en el 2025 y USD143,030 en el 2024)</b>						
	9,955	313,566,982	313,576,937	10,116	235,516,224	235,526,340
<b>Reestructurados (ii)</b>						
<b>Vigentes (i) (incluye USD400,811 en el 2025 y USD630,040 en el 2024)</b>						
	-	493,521,473	493,521,473	-	482,345,549	482,345,549
<b>En mora (de 31 a 90 días (incluye USD2,201 el 2025 y USD4,929 el 2024)</b>						
	-	61,789,490	61,789,490	-	42,101,148	42,101,148
<b>Vencidos (más de 90 días (incluye USD122 el 2025 y USD2,560 el 2024)</b>						
	-	158,060,322	158,060,322	-	67,640,335	67,640,335
<b>En cobranza judicial (iii)</b>						
<b>Vigentes (i)</b>						
En mora (de 31 a 90 días)	-	74,322	74,322	-	2,611,526	2,611,526
Vencidos (más de 90 días)	-	39,051	39,051	-	40,328	40,328
	-	8,562,582	8,562,582	-	7,892,496	7,892,496
	<u>26,440,906</u>	<u>5,333,697,911</u>	<u>5,360,138,817</u>	<u>35,769,633</u>	<u>4,737,534,473</u>	<u>4,773,304,106</u>
	<u>31,661,790,687</u>	<u>601,836,781,417</u>	<u>633,498,572,104</u>	<u>35,854,688,650</u>	<u>545,378,759,379</u>	<u>581,233,448,029</u>
<b>Provisión para créditos y rendimientos por cobrar (incluye USD101,758,075 en el 2025 y USD92,205,064 en el 2024)</b>						
	-	<u>(22,644,375,674)</u>	<u>(22,644,375,674)</u>	-	<u>(18,700,548,672)</u>	<u>(18,700,548,672)</u>
	<u>31,661,790,687</u>	<u>579,192,405,743</u>	<u>610,854,196,430</u>	<u>35,854,688,650</u>	<u>526,678,210,707</u>	<u>562,532,899,357</u>

**BANCO DE RESERVAS DE LA REPÚBLICA DOMINICANA - BANCO MÚLTIPLE**  
**(Casa Matriz)**

Notas a los estados financieros no consolidados (continuación)  
Valores en pesos dominicanos (DOP)

- (i) Representan capital y rendimientos que se encuentran al día en el cumplimiento del plan de pago pactado o que no presenten atrasos mayores de 30 días, contados a partir de la fecha en que se hayan hecho exigibles sus pagos.
- (ii) Corresponden a capital y rendimientos por cobrar de préstamos que han presentado un deterioro en la capacidad de pago del deudor o del comportamiento de pago y se les han cambiado los términos y condiciones de pago resultando en una variación en la tasa de interés y/o el plazo de vencimiento del contrato original del préstamo, así como los créditos que se originan en la capitalización de rendimientos, comisiones por moras y otros cargos de un crédito anterior.
- (iii) Corresponde al capital y rendimientos de préstamos que se encuentran en proceso de cobro mediante la vía judicial.

c) Por tipo de garantías:

	2025			2024		
	<u>Sector público</u>	<u>Sector privado</u>	<u>Total</u>	<u>Sector público</u>	<u>Sector privado</u>	<u>Total</u>
Con garantías polivalentes (i)	1,216,357,833	204,549,577,713	205,765,935,546	-	176,923,241,007	176,923,241,007
Con garantías no polivalentes (ii)	-	80,552,873,506	80,552,873,506	-	64,073,833,487	64,073,833,487
Sin garantía (iii)	<u>30,418,991,948</u>	<u>311,400,632,287</u>	<u>341,819,624,235</u>	<u>35,818,919,017</u>	<u>299,644,150,412</u>	<u>335,463,069,429</u>
	<u>31,635,349,781</u>	<u>596,503,083,506</u>	<u>628,138,433,287</u>	<u>35,818,919,017</u>	<u>540,641,224,906</u>	<u>576,460,143,923</u>
Rendimientos por cobrar	26,440,906	5,333,697,911	5,360,138,817	35,769,633	4,737,534,473	4,773,304,106
Provisión para créditos y rendimientos por cobrar	-	(22,644,375,674)	(22,644,375,674)	-	(18,700,548,672)	(18,700,548,672)
	<u><u>31,661,790,687</u></u>	<u><u>579,192,405,743</u></u>	<u><u>610,854,196,430</u></u>	<u><u>35,854,688,650</u></u>	<u><u>526,678,210,707</u></u>	<u><u>562,532,899,357</u></u>

(i) Se consideran polivalentes las garantías reales que por su naturaleza se consideran de uso múltiple y presentan características que las hacen de fácil realización en el mercado, sin que existan limitaciones legales o administrativas que restrinjan apreciablemente su uso o la posibilidad de venta. Estas garantías son consideradas entre 50% y 100% de su valor para fines de la cobertura de los riesgos que respaldan, según sea la garantía. Al 31 de diciembre de 2025 y 2024, estas garantías son consideradas según el siguiente detalle:

<u>Tipo de garantía</u>	<u>Porcentaje de admisión</u>
Títulos representativos de deuda emitidos o garantizados por el Estado dominicano (Banco Central y Ministerio de Hacienda) (a)	100
Títulos representativos de deuda emitidos por entidades de intermediación financiera (a)	95
Depósitos a plazos en moneda nacional o extranjera de la propia entidad de intermediación financiera (a)	100
Depósitos a plazo en moneda nacional o extranjera de otras entidades de intermediación financiera (a)	95
Avales o fianzas, cartas de crédito irrevocables y cartas de crédito stand-by	95
Certificados de garantías recíprocas	80
Acciones de sociedades cotizadas	50
Cuotas de participación de fondos de inversión (b)	-
Solares o terrenos	80

**BANCO DE RESERVAS DE LA REPÚBLICA DOMINICANA - BANCO MÚLTIPLE**  
**(Casa Matriz)**

Notas a los estados financieros no consolidados (continuación)  
Valores en pesos dominicanos (DOP)

<u>Tipo de garantía</u>	<u>Porcentaje de admisión</u>
Solares o terrenos exclusivos para fines agropecuarios	80
Edificios residenciales, viviendas o apartamentos	80
Edificios y locales comerciales	80
Hoteles en operación	80
Proyectos hoteleros en construcción	70
Naves industriales	80
Aeronaves	80
Vehículos de motor con antigüedad menor a cinco años	50
Equipos de energías renovables	80
Maquinarias y equipos de uso múltiple	70
Warrants de inventario	90
Certificado de garantía fiduciaria (c)	-
Flujos de fideicomisos de fuentes de pago	<u>50</u>

(a) Para los depósitos en efectivo e instrumentos financieros cuya denominación de la moneda (local o extranjera) sea diferente que la moneda del crédito que están garantizando, el porcentaje de admisibilidad debe disminuirse en un 10%.

(b) El porcentaje de admisibilidad de las cuotas en participación de fondos de inversiones, así como su clasificación en polivalentes o no polivalentes, se establecen de acuerdo con los activos que conforman el patrimonio.

(c) El porcentaje de admisibilidad de las garantías fiduciarias, así como su clasificación en polivalentes o no polivalentes se establece de acuerdo con el bien del patrimonio fideicomitado.

(ii) Garantías no polivalentes son garantías reales que por su naturaleza se considera de uso único y, por tanto, presentan características que las hacen de difícil realización dado su origen especializado:

<u>Tipo de garantía</u>	<u>Porcentaje de admisión</u>
Vehículos pesados	50
Zonas francas	60
Maquinarias y equipos de uso especializado	<u>50</u>

(iii) Este renglón considera como préstamos sin garantías aquellos garantizados por endoso de póliza de seguros y avales.

**BANCO DE RESERVAS DE LA REPÚBLICA DOMINICANA - BANCO MÚLTIPLE  
(Casa Matriz)**

Notas a los estados financieros no consolidados (continuación)  
Valores en pesos dominicanos (DOP)

d) Por origen de los fondos:

	2025			2024		
	Sector público	Sector privado	Total	Sector público	Sector privado	Total
Propios	29,085,349,781	583,835,023,356	612,920,373,137	32,178,919,017	520,804,248,188	552,983,167,205
Otros organismos internacionales	-	105,073,436	105,073,436	-	115,377,805	115,377,805
Otros organismos nacionales (ventanilla FLR y reportos BCRD)	<u>2,550,000,000</u>	<u>12,562,986,714</u>	<u>15,112,986,714</u>	<u>3,640,000,000</u>	<u>19,721,598,913</u>	<u>23,361,598,913</u>
	<u>31,635,349,781</u>	<u>596,503,083,506</u>	<u>628,138,433,287</u>	<u>35,818,919,017</u>	<u>540,641,224,906</u>	<u>576,460,143,923</u>
Rendimientos por cobrar	26,440,906	5,333,697,911	5,360,138,817	35,769,633	4,737,534,473	4,773,304,106
Provisión para créditos y rendimientos por cobrar	-	(22,644,375,674)	(22,644,375,674)	-	(18,700,548,672)	(18,700,548,672)
	<u>31,661,790,687</u>	<u>579,192,405,743</u>	<u>610,854,196,430</u>	<u>35,854,688,650</u>	<u>526,678,210,707</u>	<u>562,532,899,357</u>

e) Por plazos:

	2025			2024		
	Sector público	Sector privado	Total	Sector público	Sector privado	Total
Corto plazo (hasta un año)	14,686,496,898	356,214,517,805	370,901,014,703	16,910,372,222	321,804,914,442	338,715,286,664
Mediano plazo (más de un año y hasta tres años)	8,380,759,775	137,681,083,885	146,061,843,660	10,340,453,686	131,817,042,648	142,157,496,334
Largo plazo (más de tres años)	<u>8,568,093,108</u>	<u>102,607,481,816</u>	<u>111,175,574,924</u>	<u>8,568,093,109</u>	<u>87,019,267,816</u>	<u>95,587,360,925</u>
	<u>31,635,349,781</u>	<u>596,503,083,506</u>	<u>628,138,433,287</u>	<u>35,818,919,017</u>	<u>540,641,224,906</u>	<u>576,460,143,923</u>
Rendimientos por cobrar	26,440,906	5,333,697,911	5,360,138,817	35,769,633	4,737,534,473	4,773,304,106
Provisión para créditos y rendimientos por cobrar	-	(22,644,375,674)	(22,644,375,674)	-	(18,700,548,672)	(18,700,548,672)
	<u>31,661,790,687</u>	<u>579,192,405,743</u>	<u>610,854,196,430</u>	<u>35,854,688,650</u>	<u>526,678,210,707</u>	<u>562,532,899,357</u>

**BANCO DE RESERVAS DE LA REPÚBLICA DOMINICANA - BANCO MÚLTIPLE**  
**(Casa Matriz)**

Notas a los estados financieros no consolidados (continuación)

Valores en pesos dominicanos (DOP)

f) Por sectores económicos:

	2025			2024		
	<u>Sector público</u>	<u>Sector Privado</u>	<u>Total</u>	<u>Sector público</u>	<u>Sector Privado</u>	<u>Total</u>
Gobierno dominicano	27,033,141,963	-	27,033,141,963	29,027,011,875	-	29,027,011,875
Sector financiero	4,602,207,818	4,308,344,998	8,910,552,816	6,791,907,142	4,920,099,528	11,712,006,670
Agricultura, ganadería, caza y silvicultura	-	11,023,798,096	11,023,798,096	-	11,070,453,310	11,070,453,310
Pesca	-	22,878,596	22,878,596	-	20,410,802	20,410,802
Explotación de minas y cantera	-	515,925,497	515,925,497	-	398,873,053	398,873,053
Industrias manufactureras	-	36,737,925,563	36,737,925,563	-	34,575,885,049	34,575,885,049
Suministro de electricidad, gas y agua	-	38,115,168,600	38,115,168,600	-	29,899,618,074	29,899,618,074
Construcción	-	53,289,775,864	53,289,775,864	-	47,318,830,770	47,318,830,770
Comercio al por mayor y menor	-	98,761,316,163	98,761,316,163	-	95,871,952,806	95,871,952,806
Hoteles y restaurante	-	27,736,995,836	27,736,995,836	-	26,786,495,691	26,786,495,691
Transporte, almacenamientos y comunicación	-	9,711,969,021	9,711,969,021	-	8,736,679,734	8,736,679,734
Actividades inmobiliarias, empresariales y de alquiler	-	31,601,801,227	31,601,801,227	-	25,305,209,733	25,305,209,733
Enseñanza	-	3,700,929,944	3,700,929,944	-	3,449,700,451	3,449,700,451
Servicios sociales y de salud	-	432,917,445	432,917,445	-	426,010,008	426,010,008
Otras actividades de servicios comunitarios, sociales y personales	-	247,223,425,012	247,223,425,012	-	222,362,676,140	222,362,676,140
Hogares privados con servicios domésticos	-	33,319,911,644	33,319,911,644	-	29,498,329,757	29,498,329,757
	<u>31,635,349,781</u>	<u>596,503,083,506</u>	<u>628,138,433,287</u>	<u>35,818,919,017</u>	<u>540,641,224,906</u>	<u>576,460,143,923</u>
Rendimientos por cobrar	26,440,906	5,333,697,911	5,360,138,817	35,769,633	4,737,534,473	4,773,304,106
Provisión para créditos y rendimientos por cobrar	-	(22,644,375,674)	(22,644,375,674)	-	(18,700,548,672)	(18,700,548,672)
	<u>31,661,790,687</u>	<u>579,192,405,743</u>	<u>610,854,196,430</u>	<u>35,854,688,650</u>	<u>526,678,210,707</u>	<u>562,532,899,357</u>

**BANCO DE RESERVAS DE LA REPÚBLICA DOMINICANA - BANCO MÚLTIPLE**  
**(Casa Matriz)**

Notas a los estados financieros no consolidados (continuación)  
Valores en pesos dominicanos (DOP)

**6 Aceptaciones bancarias**

Un resumen de las aceptaciones bancarias se presenta a continuación:

	<u>2025</u>		<u>2024</u>	
	<u>Monto DOP</u>	<u>Fecha de vencimiento</u>	<u>Monto DOP</u>	<u>Fecha de vencimiento</u>
<b>Banco corresponsal:</b>				
Banco de Comercio Exterior de Colombia (corresponde a USD18,500 en el 2025)	1,163,609	2026	-	-
Bank of China (corresponde a USD2,337,569 en el 2024)	-	-	142,340,208	2025
Bank of China, Fuzhou Branch (corresponde a USD83,688 en el 2025)	5,263,811	2026	-	-
Citibank, N. A. (corresponde USD683,000 en el 2025)	42,959,197	2026	-	-
Bank of Communications, Co. LTD. (corresponde a USD2,501,860 en el 2025)	157,361,490	2026	-	-
Industrial and Commercial (corresponde a USD58,614 en el 2025 y USD175,468 en el 2024)	3,686,700	2026	10,684,614	2025
Mega Int'l Commercial Bank (corresponde a USD187,049 en el 2025 y USD103,443 en el 2024)	11,764,992	2026	6,298,911	2025
China Everbright Bank (corresponde a USD281,830 en el 2025)	17,726,487	2026	-	-
Sumitomo Mitsui Banking Corporation (corresponde a USD574,031 en el 2025 y USD893,261 en el 2024)	36,105,287	2026	54,392,806	2025
Nanyang Comercial Bank (corresponde a USD95,332 en el 2025)	5,996,113	2026	-	-
	<u>282,027,686</u>		<u>213,716,539</u>	

**7 Cuentas por cobrar**

Un resumen de las cuentas por cobrar al 31 de diciembre de 2025 y 2024 se presenta a continuación:

	<u>2025</u>	<u>2024</u>
Comisiones por cobrar (incluye USD794,307 en el 2025 y USD661,913 en el 2024)	594,608,167	501,293,969
Cuentas por cobrar diversas:		
Cuentas por cobrar a vinculados	61,836,280	53,457,961

**BANCO DE RESERVAS DE LA REPÚBLICA DOMINICANA - BANCO MÚLTIPLE**  
**(Casa Matriz)**

Notas a los estados financieros no consolidados (continuación)  
Valores en pesos dominicanos (DOP)

**7 Cuentas por cobrar (continuación)**

	<u>2025</u>	<u>2024</u>
Gastos por recuperar	-	21,166,090
Depósitos en garantía (incluye USD409,764 en el 2025)	217,784,734	202,834,431
Cuentas por recuperar por eventos de riesgo operacional (incluye USD235,257 en el 2025 y USD75,415 en el 2024)	105,156,067	31,180,781
Indemnizaciones reclamadas	23,000,000	3,770,000
Anticipos en cuenta corriente	40,350,573	513,228,110
Cargos por cobrar por tarjetas de crédito	124,900,924	111,409,097
Operaciones de tarjetas de crédito (incluye USD40,134 en el 2025 y USD247,818 en el 2024)	10,216,269	18,020,216
Cuentas por cobrar a remesadores (incluye USD1,805,203 en el 2025 y USD868,062 en el 2024)	772,358,154	782,370,867
Otras cuentas por cobrar diversas (incluye USD1,599,506 en el 2025 y USD39,933 en el 2024)	133,965,441	58,105,366
	<u>2,084,176,609</u>	<u>2,296,836,888</u>

**8 Bienes recibidos en recuperación de créditos**

Un resumen de los bienes recibidos en recuperación de créditos al 31 de diciembre de 2025 y 2024 es como sigue:

	<u>2025</u>	<u>2024</u>
Mobiliario y equipos	258,976,452	140,269,442
Inmuebles	4,478,670,641	6,545,721,925
	4,737,647,093	6,685,991,367
Provisión para bienes recibidos en recuperación de créditos	(4,420,908,323)	(6,353,732,407)
	<u>316,738,770</u>	<u>332,258,960</u>

Los bienes recibidos en recuperación de créditos por antigüedad al 31 de diciembre de 2025 y 2024 son como sigue:

	<u>Monto</u>	<u>Provisión</u>
<b>2025</b>		
Hasta 40 meses:		
Mobiliario y equipos	201,037,567	(59,287,666)
Inmuebles	530,403,252	(355,414,383)
Con más de 40 meses:		
Mobiliario y equipos	57,938,885	(57,938,885)
Inmuebles	3,948,267,389	(3,948,267,389)
Total	<u>4,737,647,093</u>	<u>(4,420,908,323)</u>
<b>2024</b>		
Hasta 40 meses:		
Mobiliario y equipos	79,070,251	(25,818,180)
Inmuebles	899,148,484	(620,141,595)
Con más de 40 meses:		
Mobiliario y equipos	61,199,191	(61,199,191)
Inmuebles	5,646,573,441	(5,646,573,441)
Total	<u>6,685,991,367</u>	<u>(6,353,732,407)</u>

**BANCO DE RESERVAS DE LA REPÚBLICA DOMINICANA - BANCO MÚLTIPLE**  
**(Casa Matriz)**

Notas a los estados financieros no consolidados (continuación)  
Valores en pesos dominicanos (DOP)

**9 Participaciones en otras sociedades**

Un resumen de las participaciones en otras sociedades jurídicas se presenta a continuación:

a) Subsidiarias:

<u>Sociedades</u>	<u>Jurisdicción</u>	<u>Segmento</u>	<u>Moneda funcional</u>	<u>Capital en acciones DOP</u>	<u>% de derechos de voto bajo control del grupo</u>
<b>2025</b>					
Tenedora Reservas, S. A.	República Dominicana	Comercio	DOP	1,527,135,000	98.44
Banreservas Representative Offices, Inc.	Estados Unidos de América	Servicio	USD	62,898	100.00
Inmobiliaria Reservas, S. A.	República Dominicana	Inmobiliario	DOP	<u>38,374,000</u>	87.97 (i)
				<u><b>1,565,571,898</b></u>	
<b>2024</b>					
Tenedora Reservas, S. A.	República Dominicana	Comercio	DOP	1,527,135,000	98.44
Banreservas Representative Offices, Inc.	Estados Unidos de América	Servicio	USD	58,762,033	100.00
Inmobiliaria Reservas, S. A.	República Dominicana	Inmobiliario	DOP	<u>38,374,000</u>	87.97 (i)
				<u><b>1,624,271,033</b></u>	

(i) Esta participación es reconocida indirectamente a través de la subsidiaria Tenedora Reservas, S. A. Adicionalmente, el Banco posee una participación directa de 10%.

Los activos, pasivos, ingresos, gastos y resultados netos de las subsidiarias contabilizadas bajo el método de participación al 31 de diciembre de 2025 y 2024 se muestran a continuación:

<u>Sociedad</u>	<u>Activos</u>	<u>Pasivos</u>	<u>Ingresos</u>	<u>Gastos</u>	<u>Ganancias (pérdidas) imputadas al patrimonio neto</u>	<u>Valor en libros</u>
<b>2025</b>						
Tenedora Reservas y Subsidiarias	68,716,709,775	41,795,002,335	43,818,675,462	38,280,318,004	5,538,357,458	25,739,239,031
Banreservas Representative Offices, Inc.	499,635,382	491,811,490	324,911,349	319,326,053	5,585,296	31,513,505
Inmobiliaria Reservas y Subsidiaria	<u>1,320,352,999</u>	<u>916,926,868</u>	<u>180,710,006</u>	<u>175,095,688</u>	<u>5,614,318</u>	<u>40,280,923</u>
<b>Total</b>	<u><b>70,536,698,156</b></u>	<u><b>43,203,740,693</b></u>	<u><b>44,324,296,817</b></u>	<u><b>38,774,739,745</b></u>	<u><b>5,549,557,072</b></u>	<u><b>25,811,033,459</b></u>
<b>2024</b>						
Tenedora Reservas y Subsidiarias	58,499,863,765	35,729,977,504	34,295,678,994	31,397,517,794	2,898,161,200	22,277,697,160
Banreservas Representative Offices, Inc.	115,810,194	20,271,201	237,995,866	193,560,547	44,435,319	58,762,033
Inmobiliaria Reservas y Subsidiaria	<u>1,096,318,924</u>	<u>676,298,174</u>	<u>128,817,086</u>	<u>113,407,224</u>	<u>15,409,862</u>	<u>40,875,786</u>
<b>Total</b>	<u><b>59,711,992,883</b></u>	<u><b>36,426,546,879</b></u>	<u><b>34,662,491,946</b></u>	<u><b>31,704,485,565</b></u>	<u><b>2,958,006,381</b></u>	<u><b>22,377,334,979</b></u>

**BANCO DE RESERVAS DE LA REPÚBLICA DOMINICANA - BANCO MÚLTIPLE**  
**(Casa Matriz)**

Notas a los estados financieros no consolidados (continuación)  
Valores en pesos dominicanos (DOP)

Al 31 de diciembre de 2025 y 2024, un resumen de la inversión, dividendos participación en los resultados de las subsidiarias es como sigue:

	<b>Tenedora Reservas, S. A. y Subsidiarias</b>	<b>Inmobiliaria Reservas, S. A. y Subsidiarias</b>	<b>Banreservas Representative Offices, Inc.</b>	<b>Total</b>
Saldos de la inversión al 1ro. de enero de 2024	20,919,063,964	25,799,477	-	20,944,863,441
Participación en los resultados del período	2,908,633,196	15,076,309	-	2,923,709,505
Aporte en acciones	-	-	58,762,033	58,762,033
Dividendos recibidos en efectivo	(1,550,000,000)	-	-	(1,550,000,000)
Saldos de la inversión al 31 de diciembre de 2024	<b>22,277,697,160</b>	<b>40,875,786</b>	<b>58,762,033</b>	<b>22,377,334,979</b>

	<b>Tenedora Reservas, S. A. y Subsidiarias</b>	<b>Inmobiliaria Reservas, S. A. y Subsidiarias</b>	<b>Banreservas Representative Offices, Inc.</b>	<b>Total</b>
Participación en los resultados del periodo	5,011,541,871	(594,863)	32,015,157	5,042,962,165
Aporte en acciones	-	-	37,265,692	37,265,692
Reducción del aporte	-	-	(100,431,677)	(100,431,677)
Ajuste en diferencia en cambio	-	-	3,902,300	3,902,300
Dividendos recibidos en efectivo	(1,550,000,000)	-	-	(1,550,000,000)
Saldos de la inversión al 31 de diciembre de 202"	<b>25,739,239,031</b>	<b>40,280,923</b>	<b>31,513,505</b>	<b>25,811,033,459</b>

b) Asociadas:

<b>Sociedades</b>	<b>Jurisdicción</b>	<b>Segmento</b>	<b>Moneda funcional</b>	<b>Capital en acciones DOP</b>	<b>% de derechos de voto bajo control del grupo</b>
<b>2025</b>					
Consorcio Tarjetas Dominicanas, S. A.	República Dominicana	Servicios conexos	DOP	209,719,100	24.53
CEVALDOM Depósito Centralizado de Valores, S. A.	República Dominicana	Servicios conexos	DOP	334,149,514	30.00
Red Nuevo Servicios Financieros, S. A.	República Dominicana	Servicios conexos	DOP	36,994,900	49.00
MIO, S. A. S.	República Dominicana	Servicios conexos	DOP	101,334,600	20.00
				<b>682,198,114</b>	

**BANCO DE RESERVAS DE LA REPÚBLICA DOMINICANA - BANCO MÚLTIPLE**  
**(Casa Matriz)**

Notas a los estados financieros no consolidados (continuación)  
Valores en pesos dominicanos (DOP)

<u>Sociedades</u>	<u>Jurisdicción</u>	<u>Segmento</u>	<u>Moneda funcional</u>	<u>Capital en acciones DOP</u>	<u>% de derechos de voto bajo control del grupo</u>
<b>2024</b>					
Consorcio Tarjetas Dominicanas, S. A.	República Dominicana	Servicios conexos	DOP	209,719,100	24.53
CEVALDOM Depósito Centralizado de Valores, S. A.	República Dominicana	Servicios conexos	DOP	304,385,514	30.00
Red Nuevo Servicios Financieros, S. A.	República Dominicana	Servicios conexos	DOP	36,162,000	49.00
MIO, S. A. S.	República Dominicana	Servicios conexos	DOP	<u>101,334,600</u>	20.00
				<u><b>651,601,214</b></u>	

Los activos, pasivos, ingresos, gastos y resultados netos de las asociadas contabilizadas bajo el método de participación al 31 de diciembre de 2025 y 2024 se muestran a continuación:

<u>Sociedad</u>	<u>Activos</u>	<u>Pasivos</u>	<u>Ingresos</u>	<u>Gastos</u>	<u>Ganancias (pérdidas) imputadas al patrimonio neto</u>	<u>Valor en libros</u>
<b>2025</b>						
Consorcio Tarjetas Dominicanas, S. A.	7,416,412,531	3,524,066,942	6,704,658,629	5,172,435,144	1,532,223,485	1,319,314,366
CEVALDOM Depósito Centralizado de Valores, S. A.	2,400,052,556	215,491,863	1,922,114,361	962,727,514	959,386,847	720,380,399
Red Nuevo Servicios Financieros, S. A.	405,981,309	39,464,605	528,747,728	296,047,521	232,700,207	232,047,304
MIO, S. A. S.	<u>521,809,103</u>	<u>351,117,660</u>	<u>343,972,808</u>	<u>565,765,922</u>	<u>(221,793,114)</u>	<u>386,025,400</u>
Total	<u><b>10,744,255,499</b></u>	<u><b>4,130,141,070</b></u>	<u><b>9,499,493,526</b></u>	<u><b>6,996,976,101</b></u>	<u><b>2,502,517,425</b></u>	<u><b>2,657,767,469</b></u>
<b>2024</b>						
Consorcio Tarjetas Dominicanas, S. A.	6,276,503,339	2,780,243,677	5,972,501,861	4,455,589,580	1,516,912,281	1,233,298,028
CEVALDOM Depósito Centralizado de Valores, S. A.	2,384,618,218	266,236,325	1,923,131,591	920,796,944	1,002,334,647	689,508,597
Red Nuevo Servicios Financieros, S. A.	367,318,483	53,744,507	434,190,240	254,475,486	179,714,754	216,023,385
MIO, S. A. S.	<u>797,334,672</u>	<u>478,558,730</u>	<u>115,083,356</u>	<u>440,439,114</u>	<u>(325,355,758)</u>	<u>487,300,000</u>
Total	<u><b>9,825,774,712</b></u>	<u><b>3,578,783,239</b></u>	<u><b>8,444,907,048</b></u>	<u><b>6,071,301,124</b></u>	<u><b>2,373,605,924</b></u>	<u><b>2,626,130,010</b></u>

**BANCO DE RESERVAS DE LA REPÚBLICA DOMINICANA - BANCO MÚLTIPLE**  
**(Casa Matriz)**

Notas a los estados financieros no consolidados (continuación)  
Valores en pesos dominicanos (DOP)

Al 31 de diciembre de 2025 y 2024, un movimiento de la inversión, dividendos recibidos y participación en los resultados de las asociadas es como sigue:

	<u>2025</u>	<u>2024</u>
Costo inicial	2,626,130,010	1,890,465,821
Participación en resultados netos	667,808,149	767,992,988
Compra de acciones con prima	-	487,300,000
Dividendos recibidos en efectivo	<u>(636,170,690)</u>	<u>(519,628,799)</u>
Valor neto según libros	<u>2,657,767,469</u>	<u>2,626,130,010</u>

**10 Propiedades, muebles y equipos**

Un resumen de propiedades, muebles y equipos al 31 de diciembre de 2025 y 2024 se presenta a continuación:

	<u>Terrenos</u>	<u>Edificaciones</u>	<u>Mobiliario y equipos</u>	<u>Mejoras en propiedades arrendadas</u>	<u>Diversos y construcción en proceso (a)</u>	<u>Total</u>
<b>2025</b>						
Saldos al 1ro. de enero de 2025	6,523,251,644	9,443,717,460	9,595,892,754	760,314,995	1,060,584,479	27,383,761,332
Adquisiciones	-	-	-	-	5,528,364,445	5,528,364,445
Transferencias	4,031,096	313,675,478	4,179,576,931	57,564,839	(4,554,848,344)	-
Deterioro (nota 32)	-	(213,205,992)	-	-	-	(213,205,992)
Otros (nota 32)	-	-	-	-	(255,968,404)	(255,968,404)
Retiros y descargos	<u>-</u>	<u>(25,968,067)</u>	<u>(1,047,575,920)</u>	<u>(351,491,787)</u>	<u>-</u>	<u>(1,425,035,774)</u>
Saldos al 31 de diciembre de 2025	<u>6,527,282,740</u>	<u>9,518,218,879</u>	<u>12,727,893,765</u>	<u>(466,388,047)</u>	<u>1,778,132,176</u>	<u>31,017,915,607</u>
Depreciación acumulada al 1ro. de enero de 2025	-	(1,207,047,890)	(3,698,939,205)	(476,368,153)	-	(5,382,355,248)
Gasto de depreciación (c)	-	(414,491,650)	(1,953,183,945)	(174,417,793)	-	(2,542,093,388)
Retiros y descargos	<u>-</u>	<u>25,968,063</u>	<u>1,035,908,030</u>	<u>351,491,787</u>	<u>-</u>	<u>1,413,367,880</u>
Saldos al 31 de diciembre de 2025	<u>-</u>	<u>(1,595,571,477)</u>	<u>(4,616,215,120)</u>	<u>(299,294,159)</u>	<u>-</u>	<u>(6,511,080,756)</u>
Propiedades, muebles y equipos, neto al 31 de diciembre de 2025	<u>6,527,282,740</u>	<u>7,922,647,402</u>	<u>8,111,678,645</u>	<u>167,093,888</u>	<u>1,778,132,176</u>	<u>24,506,834,851</u>

**BANCO DE RESERVAS DE LA REPÚBLICA DOMINICANA - BANCO MÚLTIPLE**  
**(Casa Matriz)**

Notas a los estados financieros no consolidados (continuación)  
Valores en pesos dominicanos (DOP)

	<u>Terrenos</u>	<u>Edificaciones</u>	<u>Mobiliario y equipos</u>	<u>Mejoras en propiedades arrendadas</u>	<u>Diversos y construcción en proceso (a)</u>	<u>Total</u>
<b>2024</b>						
Saldos al 1ro. de enero de 2024	1,857,812,577	6,905,555,422	8,779,220,300	991,718,812	1,166,238,782	19,700,545,893
Adquisiciones	-	-	-	-	3,233,031,984	3,233,031,984
Transferencias	39,321,243	909,981,743	1,818,447,094	189,788,830	(2,957,538,910)	-
Deterioro	-	(1,553,810)	-	-	-	(1,553,810)
Reclasificaciones	119,856,310	(119,856,310)	-	-	-	-
Revaluación	4,506,261,514	1,749,590,415	-	-	-	6,255,851,929
Otros (nota 32)	-	-	-	-	(381,147,377)	(381,147,377)
Retiros y descargos	-	-	(1,001,774,640)	(421,192,647)	-	(1,422,967,287)
Saldos al 31 de diciembre de 2024	<u>6,523,251,644</u>	<u>9,443,717,460</u>	<u>9,595,892,754</u>	<u>760,314,995</u>	<u>1,060,584,479</u>	<u>27,383,761,332</u>
Depreciación acumulada al 1ro. de enero de 2024	-	(2,435,452,356)	(3,214,830,271)	(665,171,753)	-	(6,315,454,380)
Gasto de depreciación (c)	-	(336,768,966)	(1,480,642,550)	(232,389,047)	-	(2,049,800,563)
Retiro por revaluación	-	1,565,173,432	-	-	-	1,565,173,432
Retiros y descargos	-	-	996,533,616	421,192,647	-	1,417,726,263
Saldos al 31 de diciembre de 2024	<u>-</u>	<u>(1,207,047,890)</u>	<u>(3,698,939,205)</u>	<u>(476,368,153)</u>	<u>-</u>	<u>(5,382,355,248)</u>
Propiedades, muebles y equipos, neto al 31 de diciembre de 2024	<u><b>6,523,251,644</b></u>	<u><b>8,236,669,570</b></u>	<u><b>5,896,953,549</b></u>	<u><b>283,946,842</b></u>	<u><b>1,060,584,479</b></u>	<u><b>22,001,406,084</b></u>

(a) Al 31 de diciembre de 2025 y 2024 corresponde, básicamente, a remodelaciones y construcciones de sucursales.

(b) Al 31 de diciembre de 2025 y 2024 corresponde a reclasificación entre depreciación y amortización acumuladas y el costo de algunas edificaciones y mejoras en propiedades arrendadas.

(c) Durante los años terminados el 31 de diciembre de 2025 y 2024 se incluyen DOP22,514,735 y DOP17,849,483, respectivamente, que corresponden a gastos de depreciación de activos en uso de funcionarios y empleados, los cuales se presentan como parte de los sueldos y compensaciones al personal en los estados no consolidados de resultados de esos años que se acompañan.

Los terrenos y edificaciones mantenidos por el Banco al 31 de diciembre de 2025 y 2024, están reconocidos a su valor razonable determinado por peritos externos. La diferencia entre el costo histórico de los terrenos y edificaciones y sus valores razonables a la fecha de la tasación ascendió a DOP7,821,025,361.

Al 31 de diciembre de 2025 y 2024, el superávit por revaluación, neto del impuesto diferido por DOP6,030,180,045 y DOP6,179,084,509, respectivamente, se incluye como superávit por revaluación en los estados no consolidados de situación financiera a esas fechas que se acompañan. El registro de las revaluaciones incluidas a esas fechas fue autorizado por la Superintendencia de Bancos en los años 2024 y 2004, respectivamente.

**BANCO DE RESERVAS DE LA REPÚBLICA DOMINICANA - BANCO MÚLTIPLE**  
**(Casa Matriz)**

Notas a los estados financieros no consolidados (continuación)  
Valores en pesos dominicanos (DOP)

**11 Otros activos**

Un resumen de los otros activos al 31 de diciembre de 2025 y 2024, se presenta a continuación:

	<u>2025</u>	<u>2024</u>
Impuesto sobre la renta diferido (nota 29)	<u>3,288,811,564</u>	<u>3,061,779,045</u>
Pagos anticipados:		
Intereses y comisiones pagados por anticipado	2,565,325	2,364,422
Seguros pagados por anticipado	1,885,278,305	1,351,259,544
Anticipo y saldo a favor impuesto sobre la renta (a) (nota 29)	16,390,675,119	13,094,439,893
Otros pagos anticipados (b)	<u>9,913,650,641</u>	<u>11,386,903,079</u>
	<u>28,192,169,390</u>	<u>25,834,966,938</u>
Intangibles:		
Software	161,490,545	1,989,318,813
Amortización acumulada de softwares (c)	<u>(52,956,254)</u>	<u>(1,702,080,580)</u>
	<u>108,534,291</u>	<u>287,238,233</u>
Bienes diversos:		
Papelería, útiles y otros materiales	327,261,756	294,851,362
Bibliotecas y obras de arte	26,202,558	26,202,558
Otros bienes diversos	<u>665,900,066</u>	<u>381,219,582</u>
	1,019,364,380	702,273,502
Partidas por imputar (d)	<u>154,152,722</u>	<u>130,205,304</u>
	<u>1,173,517,102</u>	<u>832,478,806</u>
	<u><b>32,763,032,347</b></u>	<u><b>30,016,463,022</b></u>

(a) Incluye varios acuerdos firmados por el Banco con el Ministerio de Hacienda y la Dirección General de Impuestos Internos, según los cuales este se comprometió a realizar pagos anticipados a cuenta del impuesto sobre la renta. Un resumen de estos acuerdos y sus condiciones generales al 31 de diciembre de 2025 y 2024 es como sigue:

	<b>Monto de pago anticipado DOP</b>	<b>Monto deducido DOP</b>	<b>Saldo pendiente de deducción DOP</b>
<b>2025</b>			
Acuerdo firmado en fecha 8 de febrero de 2013, para ser deducido en un plazo de 15 años a partir del 31 de diciembre de 2014, en proporción de 6.67% anual	206,472,580	82,589,032	123,883,548

**BANCO DE RESERVAS DE LA REPÚBLICA DOMINICANA - BANCO MÚLTIPLE**  
**(Casa Matriz)**

Notas a los estados financieros no consolidados (continuación)

Valores en pesos dominicanos (DOP)

	<b>Monto de pago anticipado DOP</b>	<b>Monto deducido DOP</b>	<b>Saldo pendiente de deducción DOP</b>
Acuerdo firmado en fecha 21 de diciembre de 2020, para ser deducido en un plazo de 10 años a partir de 2022, en proporción de 5% para el 2022 y 2023, y 11.25% desde el 2024 hasta el 2031	4,948,304,346	706,900,621	4,241,403,725
Acuerdo firmado en fecha 23 de junio de 2023, para ser deducido en un plazo de cuatro años a partir de 2024, en proporción de 25% anual	<u>7,209,459,158</u>	<u>2,403,153,053</u>	<u>4,806,306,105</u>
	<b><u>12,364,236,084</u></b>	<b><u>3,192,642,706</u></b>	<b><u>9,171,593,378</u></b>

**2024**

Acuerdo firmado en fecha 8 de febrero de 2013, para ser deducido en un plazo de 15 años a partir del 31 de diciembre de 2014, en proporción de 6.67% anual	620,000,000	413,527,420	206,472,580
Acuerdo firmado en fecha 21 de diciembre de 2020, para ser deducido en un plazo de 10 años a partir de 2022, en proporción de 5% para el 2022 y 2023, y 11.25% desde el 2024 hasta el 2031	6,283,561,074	1,335,256,728	4,948,304,346
Acuerdo firmado en fecha 23 de junio de 2023, para ser deducido en un plazo de 4 años a partir de 2024, en proporción de 25% anual	<u>9,612,612,210</u>	<u>2,403,153,052</u>	<u>7,209,459,158</u>
	<b><u>16,516,173,284</u></b>	<b><u>4,151,937,200</u></b>	<b><u>12,364,236,084</u></b>

- (b) Al 31 de diciembre de 2025 y 2024 incluye aproximadamente DOP6,007 millones y DOP6,802 millones, respectivamente, por concepto de avances realizados a los concesionarios de vehículos por motivo de la Expomóvil Banreservas, cuyos préstamos asociados, a esa fecha, no habían sido desembolsados. Asimismo, incluye aproximadamente DOP2,964 millones y DOP3,017 millones, respectivamente, por concepto de licencias y mantenimiento pendientes de amortizar.

**BANCO DE RESERVAS DE LA REPÚBLICA DOMINICANA - BANCO MÚLTIPLE**  
**(Casa Matriz)**

Notas a los estados financieros no consolidados (continuación)  
Valores en pesos dominicanos (DOP)

(c) Un movimiento de la amortización acumulada de programas de computadora durante los años terminados el 31 de diciembre de 2025 y 2024 es como sigue:

	<u>2025</u>	<u>2024</u>
Saldos al inicio	1,702,080,580	2,311,959,740
Descargo	(1,955,610,144)	(895,993,772)
Gasto del año	306,485,818	286,114,612
Saldos al final	<u>52,956,254</u>	<u>1,702,080,580</u>

(d) El Banco registra en este renglón los saldos deudores de las partidas que por razones operativas internas o por las características de la operación no es posible imputarlas inmediatamente a las cuentas definitivas.

**12 Resumen de provisiones para activos riesgosos**

Un resumen del movimiento de las provisiones para activos riesgosos se presenta a continuación:

	<u>Cartera de créditos</u>	<u>Inversiones</u>	<u>Rendimientos por cobrar</u>	<u>Bienes recibidos en recuperación de créditos</u>	<u>Operaciones contingentes (a)</u>	<u>Total</u>
<b>31 de diciembre de 2025</b>						
Saldos al 1ro. de enero de 2025	17,971,319,607	396,352,296	729,901,420	6,353,732,407	478,428,072	25,929,733,802
Constitución de provisiones	11,288,110,008	-	595,073,110	-	-	11,883,183,118
Castigos contra provisiones	(8,133,540,507)	-	(893,272,388)	-	-	(9,026,812,895)
Transferencias de provisiones	467,962,304	44,000,000	492,943,463	(1,111,505,767)	106,600,000	-
Liberación de provisión por venta de bienes adjudicados	-	-	-	(821,318,317)	-	(821,318,317)
Liberación de provisiones	-	-	(73,159)	-	-	(73,159)
Efectos de revaluación cambiaria y otros	<u>126,062,039</u>	<u>174,546</u>	<u>567,847</u>	<u>-</u>	<u>8,066,143</u>	<u>134,870,575</u>
Saldos al 31 de diciembre de 2025	21,719,913,451	440,526,842	925,140,293	4,420,908,323	593,094,215	28,099,583,124
Provisiones mínimas exigidas al 31 de diciembre de 2025 (b)	<u>19,667,004,938</u>	<u>422,585,194</u>	<u>871,263,121</u>	<u>4,218,474,559</u>	<u>550,584,410</u>	<u>25,729,912,222</u>
Exceso de provisiones al 31 de diciembre de 2025 (c)	<u>2,052,908,513</u>	<u>17,941,648</u>	<u>53,877,172</u>	<u>202,433,764</u>	<u>42,509,805</u>	<u>2,369,670,902</u>

**BANCO DE RESERVAS DE LA REPÚBLICA DOMINICANA - BANCO MÚLTIPLE**  
**(Casa Matriz)**

Notas a los estados financieros no consolidados (continuación)  
Valores en pesos dominicanos (DOP)

	<u>Cartera de créditos</u>	<u>Inversiones</u>	<u>Rendimientos por cobrar</u>	<u>Bienes recibidos en recuperación de créditos</u>	<u>Operaciones contingentes (a)</u>	<u>Total</u>
<b>31 de diciembre de 2024</b>						
Saldos al 1ro. de enero de 2024	17,285,123,735	287,030,092	569,241,519	7,211,246,700	466,658,834	25,819,300,880
Constitución de provisiones	7,199,680,542	-	273,885,325	-	-	7,473,565,867
Castigos contra provisiones	(6,563,645,667)	-	(720,338,954)	-	-	(7,283,984,621)
Transferencias de provisiones	(164,897,174)	109,000,000	604,785,673	(549,888,499)	1,000,000	-
Liberación de provisión por venta de bienes adjudicados	-	-	-	(307,625,794)	-	(307,625,794)
Liberación de provisiones	-	-	(26,216)	-	-	(26,216)
Efectos de revaluación cambiaria y otros	<u>215,058,171</u>	<u>322,204</u>	<u>2,354,073</u>	<u>-</u>	<u>10,769,238</u>	<u>228,503,686</u>
Saldos al 31 de diciembre de 2024	17,971,319,607	396,352,296	729,901,420	6,353,732,407	478,428,072	25,929,733,802
Provisiones mínimas exigidas al 31 de diciembre de 2024 (b)	<u>15,822,040,826</u>	<u>388,217,953</u>	<u>697,042,885</u>	<u>6,200,723,065</u>	<u>412,674,719</u>	<u>23,520,699,448</u>
Exceso de provisiones al 31 de diciembre de 2024 (c)	<u><u>2,149,278,781</u></u>	<u><u>8,134,343</u></u>	<u><u>32,858,535</u></u>	<u><u>153,009,342</u></u>	<u><u>65,753,353</u></u>	<u><u>2,409,034,354</u></u>

- (a) Esta provisión se incluye en la nota 16 en el rubro de otros pasivos y el gasto por constitución en el rubro de gastos operativos en los estados no consolidados de resultados que se acompañan.
- (b) Corresponde a las provisiones determinadas en la autoevaluación al 31 de diciembre de 2025 y 2024 de acuerdo con el REA.
- (c) Al 31 de diciembre de 2025 y 2024, los excesos de provisiones sobre la cartera de créditos, rendimientos por cobrar y operaciones contingentes corresponden a provisiones adicionales registradas por el Banco de acuerdo con las disposiciones de la Superintendencia de Bancos a través de sus Circulares núms. 001/21 y 007/21 y CSB-REG-202300005, así como otros documentos aclaratorios relacionados. Estas provisiones adicionales fueron constituidas con base en políticas y metodología interna que consideran la administración del riesgo crediticio de los deudores. Esta evaluación incluye un análisis del historial crediticio, el riesgo de impago y los niveles de riesgo por tipo de cartera; así como también, considera los efectos macroeconómicos sobre la situación de los deudores.

Al 31 de diciembre de 2025 y 2024, el monto de las provisiones adicionales requeridas asciende a DOP1,488,041,121 y DOP1,437,964,046, respectivamente; y el monto de las otras provisiones adicionales asciende a DOP564,867,392 y DOP711,314,735, respectivamente.

Al 31 de diciembre de 2025 y 2024, para los créditos otorgados al sector de desarrollo vial por aproximadamente DOP23,315 millones en ambos años, se cuenta con la no objeción para clasificarlos con riesgo "A" y un requerimiento de provisión de un 0% mediante la Séptima Resolución de la Junta Monetaria de fecha 26 de agosto de 2021, extendiendo el plazo hasta el 31 de agosto de 2023. Mediante la Tercera Resolución de la Junta Monetaria de fecha 26 de diciembre de 2022, se aprobó una extensión del plazo por tres años hasta el 30 de noviembre de 2025. Posteriormente, mediante la Séptima Resolución de la Junta Monetaria de fecha 27 de noviembre de 2025, se aprobó una extensión del plazo hasta el 31 de diciembre de 2025.

**BANCO DE RESERVAS DE LA REPÚBLICA DOMINICANA - BANCO MÚLTIPLE**  
**(Casa Matriz)**

Notas a los estados financieros no consolidados (continuación)  
Valores en pesos dominicanos (DOP)

**13 Depósitos del público**

Los depósitos del público al 31 de diciembre de 2025 y 2024 se detallan como sigue:

a) Por tipo

	<b>Moneda nacional DOP</b>	<b>Tasa promedio poderada anual%</b>	<b>Moneda extranjera DOP</b>	<b>Tasa promedio ponderada anual (%)</b>	<b>Total DOP</b>
<b>2025</b>					
A la vista	158,463,179,357	0.99	-	-	158,463,179,357
De ahorro	237,578,243,621	0.30	153,495,430,066	0.29	391,073,673,687
A plazos	277,449,468,893	8.23	82,110,422,590	4.26	359,559,891,483
Intereses por pagar	963,747,201	-	151,879,683	-	1,115,626,884
	<b>674,454,639,072</b>	<b>3.73</b>	<b>235,757,732,339</b>	<b>1.67</b>	<b>910,212,371,411</b>
<b>2024</b>					
A la vista	174,035,898,980	0.82	-	-	174,035,898,980
De ahorro	221,268,022,079	0.30	150,096,552,923	0.38	371,364,575,002
A plazos	227,242,010,620	9.05	72,227,364,206	4.57	299,469,374,826
Intereses por pagar	719,010,826	-	139,668,331	-	858,679,157
	<b>623,264,942,505</b>	<b>3.64</b>	<b>222,463,585,460</b>	<b>1.74</b>	<b>845,728,527,965</b>

b) Por sector

<b>2025</b>					
Público no financiero	123,562,493,829	3.47	36,402,652,952	0.64	159,965,146,781
Privado no financiero	549,539,010,420	3.79	198,700,267,875	1.86	748,239,278,295
No residente	389,387,622	0.87	502,931,829	0.47	892,319,451
Intereses por pagar	963,747,201	-	151,879,683	-	1,115,626,884
	<b>674,454,639,072</b>	<b>3.73</b>	<b>235,757,732,339</b>	<b>1.67</b>	<b>910,212,371,411</b>
<b>2024</b>					
Público no financiero	137,387,825,961	3.30	39,187,285,711	0.65	176,575,111,672
Privado no financiero	484,540,990,274	3.74	180,245,935,146	2.00	664,786,925,420
No residente	617,115,444	0.80	2,890,696,272	0.41	3,507,811,716
Intereses por pagar	719,010,826	-	139,668,331	-	858,679,157
	<b>623,264,942,505</b>	<b>3.64</b>	<b>222,463,585,460</b>	<b>1.74</b>	<b>845,728,527,965</b>

**BANCO DE RESERVAS DE LA REPÚBLICA DOMINICANA - BANCO MÚLTIPLE**  
**(Casa Matriz)**

Notas a los estados financieros no consolidados (continuación)  
Valores en pesos dominicanos (DOP)

c) Por plazo de vencimiento

	Moneda nacional DOP	Tasa promedio poderada anual%	Moneda extranjera DOP	Tasa promedio ponderada anual (%)	Total DOP
<b>2025</b>					
De 0 a 15 días	406,124,272,165	0.79	156,277,043,828	0.36	562,401,315,993
De 16 a 30 días	8,226,204,163	7.35	174,735,474	3.67	8,400,939,637
De 31 a 60 días	40,681,043,499	7.13	11,504,415,674	4.22	52,185,459,173
De 61 a 90 días	16,128,050,263	7.54	5,779,786,841	4.32	21,907,837,104
De 91 a 180 días	52,478,561,585	7.67	19,600,778,757	4.14	72,079,340,342
De 181 a 360 días	57,376,633,971	8.37	19,068,605,565	4.31	76,445,239,536
Más de un año	92,476,126,225	9.04	23,200,486,517	4.27	115,676,612,742
Intereses por pagar	963,747,201	-	151,879,683	-	1,115,626,884
	<b>674,454,639,072</b>	<b>3.73</b>	<b>235,757,732,339</b>	<b>1.67</b>	<b>910,212,371,411</b>
<b>2024</b>					
De 0 a 15 días	401,504,821,284	0.66	151,408,252,194	0.42	552,913,073,478
De 16 a 30 días	1,831,738,887	9.18	328,084,422	4.70	2,159,823,309
De 31 a 60 días	27,432,296,317	8.24	11,618,491,189	4.36	39,050,787,506
De 61 a 90 días	15,678,612,233	9.60	3,746,636,477	4.32	19,425,248,710
De 91 a 180 días	44,148,086,116	9.25	16,419,469,367	4.73	60,567,555,483
De 181 a 360 días	50,663,848,156	9.06	19,608,049,907	4.54	70,271,898,063
Más de un año	81,286,528,686	9.08	19,194,933,573	4.63	100,481,462,259
Intereses por pagar	719,010,826	-	139,668,331	-	858,679,157
	<b>623,264,942,505</b>	<b>3.64</b>	<b>222,463,585,460</b>	<b>1.74</b>	<b>845,728,527,965</b>

Al 31 de diciembre de 2025 y 2024, los depósitos del público incluyen montos restringidos por los siguientes conceptos:

	Cuentas inactivas y abandonadas	Fondos embargados	Clientes fallecidos	Depósitos en garantía	Total DOP
<b>2025</b>					
Depósitos del público:					
A la vista	255,616,699	3,548,479,142	115,574,838	-	3,919,670,679
De ahorro	4,457,105,913	2,221,880,453	3,939,281,018	165,900,251	10,784,167,635
A plazo	-	3,434,980,252	964,291,720	33,599,244,483	37,998,516,455
	<b>4,712,722,612</b>	<b>9,205,339,847</b>	<b>5,019,147,576</b>	<b>33,765,144,734</b>	<b>52,702,354,769</b>
<b>2024</b>					
Depósitos del público:					
A la vista	323,775,578	3,344,906,491	90,278,183	-	3,758,960,252
De ahorro	3,598,114,386	1,870,297,979	3,595,572,687	-	9,063,985,052
A plazo	-	5,244,318,407	1,115,820,291	27,853,871,253	34,214,009,951
	<b>3,921,889,964</b>	<b>10,459,522,877</b>	<b>4,801,671,161</b>	<b>27,853,871,253</b>	<b>47,036,955,255</b>

**BANCO DE RESERVAS DE LA REPÚBLICA DOMINICANA - BANCO MÚLTIPLE**  
**(Casa Matriz)**

Notas a los estados financieros no consolidados (continuación)  
Valores en pesos dominicanos (DOP)

Al 31 de diciembre de 2025 y 2024, los depósitos del público incluyen montos de cuentas inactivas y abandonadas según el siguiente detalle:

	<b>Inactivas plazo de 3 a 10 años</b>	<b>Abandonadas plazo de 10 años o más</b>	<b>Total DOP</b>
<b>2025</b>			
Depósitos del público:			
A la vista	244,469,656	11,147,043	255,616,699
De ahorro	4,284,467,977	172,637,936	4,457,105,913
	<b>4,528,937,633</b>	<b>183,784,979</b>	<b>4,712,722,612</b>
<b>2024</b>			
Depósitos del público:			
A la vista	293,365,370	30,410,208	323,775,578
De ahorro	3,288,704,327	309,410,059	3,598,114,386
	<b>3,582,069,697</b>	<b>339,820,267</b>	<b>3,921,889,964</b>

**14 Depósitos de entidades financieras del país y del exterior**

Un resumen de los depósitos de entidades financieras del país al 31 de diciembre de 2025 y 2024 se presenta a continuación:

a) Por tipo

	<b>Moneda nacional DOP</b>	<b>Tasa promedio poderada anual%</b>	<b>Moneda extranjera DOP</b>	<b>Tasa promedio ponderada anual (%)</b>	<b>Total DOP</b>
<b>2025</b>					
A la vista	20,222,646,491	0.99	-	-	20,222,646,491
De ahorro	884,781,818	0.30	4,008,984,341	0.29	4,893,766,159
A plazos	97,603,251,219	8.42	12,600,856,892	4.11	110,204,108,111
Intereses por pagar	372,450,478	-	23,887,839	-	396,338,317
	<b>119,083,130,006</b>	<b>7.09</b>	<b>16,633,729,072</b>	<b>3.19</b>	<b>135,716,859,078</b>
<b>2024</b>					
A la vista	18,549,000,276	0.82	-	-	18,549,000,276
De ahorro	1,319,601,722	0.30	3,407,908,373	0.38	4,727,510,095
A plazos	53,666,488,587	12.18	6,286,638,376	4.77	59,953,126,963
Intereses por pagar	380,472,207	-	11,721,177	-	392,193,384
	<b>73,915,562,792</b>	<b>9.11</b>	<b>9,706,267,926</b>	<b>3.23</b>	<b>83,621,830,718</b>

**BANCO DE RESERVAS DE LA REPÚBLICA DOMINICANA - BANCO MÚLTIPLE**  
**(Casa Matriz)**

Notas a los estados financieros no consolidados (continuación)  
Valores en pesos dominicanos (DOP)

b) Por plazo de vencimiento

	<u>Moneda nacional DOP</u>	<u>Tasa promedio poderada anual %</u>	<u>Moneda extranjera DOP</u>	<u>Tasa promedio ponderada anual (%)</u>	<u>Total DOP</u>
<b>2025</b>					
De 0 a 15 días	21,277,580,708	1.00	4,008,984,341	0.30	25,286,565,049
De 16 a 30 días	2,095,925,736	9.48	-	-	2,095,925,736
De 31 a 60 días	42,906,044,367	6.53	8,349,592,975	3.77	51,255,637,342
De 61 a 90 días	8,603,634,032	8.79	3,056,461,751	4.78	11,660,095,783
De 91 a 180 días	25,532,785,622	9.13	499,397,319	4.68	26,032,182,941
De 181 a un año	9,522,377,506	10.62	396,017,028	4.46	9,918,394,534
Más de un año	8,772,331,557	12.57	299,387,819	5.35	9,071,719,376
Intereses por pagar	372,450,478	-	23,887,839	-	396,338,317
	<b>119,083,130,006</b>	<b>7.09</b>	<b>16,633,729,072</b>	<b>3.19</b>	<b>135,716,859,078</b>
<b>2024</b>					
De 0 a 15 días	20,343,754,398	1.12	3,407,908,373	0.39	23,751,662,771
De 16 a 30 días	735,000,000	13.69	-	-	735,000,000
De 31 a 60 días	23,934,525,869	11.31	5,220,869,308	4.65	29,155,395,177
De 61 a 90 días	5,360,421,102	12.44	90,270,942	5.29	5,450,692,044
De 91 a 180 días	8,930,471,327	13.13	357,771,909	5.40	9,288,243,236
De 181 a un año	7,389,445,137	12.94	439,845,531	5.19	7,829,290,668
Más de un año	6,841,472,752	12.70	177,880,686	5.86	7,019,353,438
Intereses por pagar	380,472,207	-	11,721,177	-	392,193,384
	<b>73,915,562,792</b>	<b>9.11</b>	<b>9,706,267,926</b>	<b>3.23</b>	<b>83,621,830,718</b>

Al 31 de diciembre de 2025 y 2024, el Banco mantenía depósitos restringidos por embargos de terceros, cuentas inactivas, abandonadas y de clientes fallecidos en entidades financieras del país por DOP2,693,804,837 y DOP2,560,185,275, respectivamente.

Al 31 de diciembre de 2025 y 2024, el estatus de las cuentas inactivas de los depósitos de entidades financieras del país con plazo de 3 a 10 años es de DOP19,889,222 y DOP16,933,458, respectivamente.

Al 31 de diciembre de 2025 y 2024, el estatus de las cuentas inactivas de los depósitos de entidades financieras del país con plazo de 10 años o más es de DOP6,286 y DOP27,603, respectivamente.

**15 Fondos tomados a préstamo**

Un resumen de los fondos tomados a préstamo se presenta como sigue:

<u>Acreedores</u>	<u>Modalidad</u>	<u>Garantía</u>	<u>Tasa promedio ponderada anual</u>	<u>Plazo</u>	<u>Saldo DOP</u>
<b>31 de diciembre de 2025:</b>					
a) En moneda nacional (DOP):					
A) Banco Central de la República Dominicana (i) -					
Otras obligaciones con el Banco Central	Pacto de recompra	Títulos pignora	3.00%	2026 hasta 2033	26,511,756,391
					<b>26,511,756,391</b>

**BANCO DE RESERVAS DE LA REPÚBLICA DOMINICANA - BANCO MÚLTIPLE**  
**(Casa Matriz)**

Notas a los estados financieros no consolidados (continuación)  
Valores en pesos dominicanos (DOP)

<u>Acreeedores</u>	<u>Modalidad</u>	<u>Garantía</u>	<u>Tasa promedio ponderada anual</u>	<u>Plazo</u>	<u>Saldo DOP</u>
<b>31 de diciembre de 2025:</b>					
b) En moneda extranjera:					
A) Entidades financieras del exterior					
Bank of América (corresponde a USD100,000,000) (iii)	Préstamo	Sin garantía	5.32%	2026	6,289,780,000
Banco Interamericano de Desarrollo BID (corresponde a USD232,500,000) (iii)	Préstamo	Sin garantía	4.79%	2026	14,623,738,500
Banco Latinoamericano de Comercio Exterior, S. A. (corresponde a USD20,000,000) (iii)	Préstamo	Sin garantía	5.14%	2026	1,257,956,000
Wells Fargo Bank, N. A. (corresponde a USD45,000,000) (iii)	Préstamo	Sin garantía	5.29%	2026	2,830,401,000
Banco Santander de España, S. A. (corresponde a USD20,000,000) (ii)	Préstamo	Sin garantía	4.74%	2026	1,257,956,000
BRADESCO Bank (corresponde a USD35,000,000) (iii)	Préstamo	Sin garantía	5.38%	2026	2,201,423,000
Instituto de Crédito Oficial (ICO) (corresponde a USD12,500,000) (iii)	Préstamo	Sin garantía	4.63%	2026	786,222,500
Citibank, N. A. (corresponde a USD25,000,000) (iii)	Préstamo	Sin garantía	4.88%	2026	1,572,445,000
JP Morgan (corresponde a USD25,000,000) (iii)	Préstamo	Sin garantía	4.98%	2026	1,572,445,000
Commerzbank AG (corresponde a USD30,000,000) (iii)	Préstamo	Sin garantía	5.36%	2026	1,886,934,000
US Century Bank (corresponde a USD10,000,000) (iii)	Préstamo	Sin garantía	4.88%	2026	628,978,000
Banco de Crédito e Inversiones (corresponde a USD30,000,000) (iii)	Préstamo	Sin garantía	4.83%	2026	1,886,934,000
Agencia Francesa de Desarrollo (corresponde a USD16,250,000)	Préstamo	Sin garantía	6.68%	2032	1,022,089,251
					<u>37,817,302,251</u>
Intereses por pagar (incluye USD9,885,417)					<u>655,772,104</u>
					<u><b>64,984,830,746</b></u>

<u>Acreeedores</u>	<u>Modalidad</u>	<u>Garantía</u>	<u>Tasa promedio ponderada anual</u>	<u>Plazo</u>	<u>Saldo DOP</u>
<b>31 de diciembre de 2024:</b>					
a) En moneda nacional (DOP):					
A) Banco Central de la República Dominicana (i)					
Obligaciones por pactos de recompra de títulos	Pacto de recompra	Títulos pignorados	8.33%	2025	23,005,207,098
Otras obligaciones con el Banco Central	Pacto de recompra	Títulos pignorados	3.00%	hasta 2033	35,404,147,768
					<u>58,409,354,866</u>

**BANCO DE RESERVAS DE LA REPÚBLICA DOMINICANA - BANCO MÚLTIPLE**  
**(Casa Matriz)**

Notas a los estados financieros no consolidados (continuación)  
Valores en pesos dominicanos (DOP)

<u>Acreeedores</u>	<u>Modalidad</u>	<u>Garantía</u>	<u>Tasa promedio ponderada anual</u>	<u>Plazo</u>	<u>Saldo DOP</u>
<b>31 de diciembre de 2024:</b>					
b) En moneda extranjera:					
<i>A) Entidades financieras del exterior</i>					
Bank of América (corresponde a USD100,000,000) (iii)	Préstamo	Sin garantía	5.83%	2025	6,089,240,000
Banco Interamericano de Desarrollo BID (corresponde a USD 185,000,000) (iii)	Préstamo	Sin garantía	5.88%	2025	11,265,094,000
Banco Latinoamericano de Comercio Exterior, S. A. (corresponde a USD140,000,000) (iii)	Préstamo	Sin garantía	6.67%	2025	8,524,936,000
Wells Fargo Bank, N. A. (corresponde a USD55,000,000) (iii)	Préstamo	Sin garantía	5.92%	2025	3,349,082,000
Banco Santander de España, S. A. (corresponde a USD55,000,000) (ii)	Préstamo	Sin garantía	6.58%	2025	3,349,082,000
BRADESCO Bank (corresponde a USD60,000,000) (iii)	Préstamo	Sin garantía	6.22%	2025	3,653,544,000
Banco Itau, S. A. (corresponde a USD30,000,000) (iii)	Préstamo	Sin garantía	6.73%	2025	1,826,772,000
Citibank, N. A. (corresponde a USD188,000,000) (iii)	Préstamo	Sin garantía	6.53%	2025	11,447,771,200
ABANCA (corresponde a USD5,000,000) (iii)	Préstamo	Sin garantía	6.92%	2025	304,462,000
Sumitomo Mitsui Banking Corp. (corresponde a USD50,000,000) (iii)	Préstamo	Sin garantía	5.68%	2025	3,044,620,000
Bankinter (corresponde a USD15,000,000) (iii)	Préstamo	Sin garantía	6.71%	2025	913,386,000
Commerzbank AG (corresponde a USD130,000,000) (iii)	Préstamo	Sin garantía	6.19%	2025	7,916,012,000
US Century Bank (corresponde a USD14,000,000) (iii)	Préstamo	Sin garantía	7.00%	2025	852,493,600
Caixa Bank (corresponde a USD25,000,000) (iii)	Préstamo	Sin garantía	7.68%	2025	1,522,310,001
Banco de Crédito e Inversiones (corresponde a USD60,000,000) (iii)	Préstamo	Sin garantía	6.39%	2025	3,653,544,000
Agencia Francesa de Desarrollo (corresponde a USD18,750,000)	Préstamo	Sin garantía	7.72%	2032	1,141,732,500
					68,854,081,301
Intereses por pagar (incluye USD28,944,414)					1,876,762,950
					<b>129,140,199,117</b>

(i) Al 31 de diciembre de 2025 y 2024 incluye financiamientos obtenidos a través de la ventanilla de Facilidad de Liquidez Rápida (FLR) habilitada por el Banco Central de la República Dominicana ascendente a DOP26,411,431,933 y DOP35,288,159,234, respectivamente, con el objetivo de otorgar financiamientos al sector MIPYMEs, sectores productivos y a hogares a una tasa interés fija no mayor a un 8% y plazos de tres años. Estos fondos están garantizados con inversiones ascendentes a DOP52,348,489,708 y DOP88,599,694,705, respectivamente.

**BANCO DE RESERVAS DE LA REPÚBLICA DOMINICANA - BANCO MÚLTIPLE**  
**(Casa Matriz)**

Notas a los estados financieros no consolidados (continuación)  
Valores en pesos dominicanos (DOP)

- (ii) Durante el período de vigencia de estos préstamos el Banco debe cumplir con ciertas condiciones financieras establecidas en el contrato de préstamo. Un resumen es como sigue:
- ◆ Mantener un índice de adecuación de capital (CAR por sus siglas en inglés) mayor a un 10%.
  - ◆ Mantener una provisión para su cartera de crédito vencida mayor al 100%.
  - ◆ Mantener un índice de morosidad de cartera de crédito menor a un 4%.
  - ◆ Mantener una razón de liquidez ajustada (ALR por sus siglas en inglés) no menor al 80% para tramos de vencimiento de quince (15) y treinta (30) días y no menor al 70% para tramos de vencimiento de sesenta (60) y noventa (90) días.
- (iii) Al 31 de diciembre de 2025 y 2024 incluye financiamientos tomados para garantizar la factura petrolera de la Refinería Dominicana de Petróleo, S. A. por aproximadamente DOP36,009 millones y DOP65,659 millones, respectivamente.

**16 Otros pasivos**

Un resumen de los otros pasivos al 31 de diciembre de 2025 y 2024 se presenta a continuación:

	<u>2025</u>	<u>2024</u>
<b>Otras obligaciones financieras</b>		
Obligaciones financieras a la vista (incluye USD16,036,758 en el 2025 y USD15,437,633 en el 2024) (a)	7,877,324,750	9,826,839,649
Partidas no reclamadas por terceros (incluye USD2,435,904 en el 2025 y USD3,626,819 en el 2024)	500,414,147	646,583,432
Fondos recibidos en administración - fondos del Gobierno dominicano (nota 21)	1,357,969	269,277
	<u>8,379,096,866</u>	<u>10,473,692,358</u>
<b>Cuentas por pagar y provisiones</b>		
Acreedores diversos (incluye USD3,512,493 en el 2025 y USD2,027,156 en el 2024)	1,715,971,416	1,842,741,193
Dividendos por pagar (nota 18)	173,427,046	173,427,046
Provisiones para contingencias (incluye USD4,756,371 en el 2025 y USD3,202,356 en el 2024) (b) (nota 12)	593,094,215	478,428,072
Otras provisiones (incluye USD4,227,145 en el 2025) (c)	12,090,434,258	11,750,894,009
Partidas por imputar (d)	1,123,898,200	57,471,738
Otros créditos diferidos (incluye USD3,550 en el 2025) (e)	1,146,308,142	1,002,613,996
	<u>16,843,133,277</u>	<u>15,305,576,054</u>
	<u><b>25,222,230,143</b></u>	<u><b>25,779,268,412</b></u>

- (a) Corresponden a obligaciones financieras que el Banco ha contraído y que son exigibles a la vista, las cuales incluyen cheques certificados y de administración, entre otros. Al 31 de diciembre de 2025 y 2024 incluye DOP51,356,529 y DOP65,946,053, respectivamente, los cuales corresponden a pasivos originados por financiamientos de vehículos otorgados por el Banco cuyas matrículas originales no han sido entregadas a este por las entidades concesionarias. Asimismo, incluye aproximadamente DOP334.1 millones y DOP307.9 millones, respectivamente, correspondientes a desembolsos de préstamos de la feria Expo Hogar, cuyos títulos de propiedad no han sido entregados al Banco.
- (b) Corresponde a provisiones para cubrir operaciones contingentes según requerimiento de la Superintendencia de Bancos (véase la nota 20).

**BANCO DE RESERVAS DE LA REPÚBLICA DOMINICANA - BANCO MÚLTIPLE**  
**(Casa Matriz)**

Notas a los estados financieros no consolidados (continuación)  
Valores en pesos dominicanos (DOP)

- (c) Este renglón incluye las provisiones por concepto de bonificaciones, programa de lealtad y contingencias legales (nota 20), entre otras.
- (d) En este renglón se registran los saldos acreedores de las partidas que por razones operativas internas o por las características de la operación no es posible imputarlas inmediatamente a las cuentas definitivas.
- (e) Al 31 de diciembre de 2025 y 2024 incluye DOP1,131,421,539 y DOP984,362,405, respectivamente, los cuales corresponden a comisiones diferidas por operaciones de créditos y tarjetas de créditos.

**17 Obligaciones asimilables de capital**

Un resumen de las obligaciones asimilables de capital se presenta como sigue:

**Obligaciones subordinadas**

<u>Tipo</u>	<u>Monto DOP</u>	<u>Tasa de interés promedio ponderada</u>	<u>Tipo de moneda</u>	<u>Plazo</u>
<b>2025</b>				
Deuda subordinada en moneda local - valor nominal (a)	20,000,000,000	10.00%	Pesos dominicanos	10 años
Costos de emisión de deuda (b)	(59,721,285)			
	19,940,278,715			
Intereses por pagar	<u>630,136,988</u>			
	<u><b>20,570,415,703</b></u>			
<b>2024</b>				
Deuda subordinada en moneda local - valor nominal (a)	20,000,000,000	10.00%	Pesos dominicanos	10 años
Costos de emisión de deuda (b)	(65,347,415)			
	19,934,652,585			
Intereses por pagar	<u>630,136,987</u>			
	<u><b>20,564,789,572</b></u>			

- (a) Corresponden a bonos emitidos por el Banco en el mercado de la República Dominicana, los cuales se detallan como sigue:

i) En fecha 27 de julio de 2022 por un valor nominal de DOP20,000,000,000, de los cuales se emitió el total de DOP10,000,000,000, con un vencimiento de 10 años hasta el 27 de julio de 2032, a una tasa de interés fija de 10.00%. En fecha 21 de octubre de 2024 se emitió el valor nominal restante por DOP10,000,000,000 con un vencimiento de 10 años hasta el 21 de octubre de 2034, a una tasa de interés fija de 10.00%.

ii) En fecha 29 de diciembre de 2014 por un valor nominal de DOP10,000,000,000. El monto colocado corresponde a dos emisiones ofertadas simultáneamente, cada una de DOP5,000 millones, con un vencimiento de 10 años hasta el 29 de diciembre de 2024, a una tasa de interés variable equivalente a la tasa de interés pasiva promedio ponderado (TIPPP) de los bancos múltiples publicada por el Banco Central más un margen fijo de 2.75%. La tasa efectiva al momento de colocación fue de 9.66%, la cual es revisada semestralmente.

Estos bonos fueron saldados el 29 de diciembre de 2024. Estos bonos no cuentan con garantía colateral alguna y en caso de disolución o liquidación del Banco, el pago de los bonos está supeditado a todas las obligaciones del Banco.

- (b) Corresponde a los costos incurridos en la emisión de bonos, los cuales son diferidos y amortizados durante el período de vigencia de los bonos.

**BANCO DE RESERVAS DE LA REPÚBLICA DOMINICANA - BANCO MÚLTIPLE**  
**(Casa Matriz)**

Notas a los estados financieros no consolidados (continuación)  
Valores en pesos dominicanos (DOP)

Al 31 de diciembre de 2025 y 2024, las deudas subordinadas fueron autorizadas por la Superintendencia de Bancos mediante las Circulares ADM/2386/20 y ADM/3161/21, para ser utilizadas para computar como parte del capital secundario a los fines de determinar el patrimonio técnico e índice de solvencia del Banco hasta un valor de DOP19,940,278,715 y DOP19,934,652,585, respectivamente.

**18 Patrimonio neto**

Un resumen del patrimonio del Banco, propiedad 100% del Estado dominicano se presenta a continuación:

	<u>Acciones comunes</u>			
	<u>Autorizadas</u>		<u>Emitidas</u>	
	<u>Cantidad</u>	<u>Monto DOP</u>	<u>Cantidad</u>	<u>Monto DOP</u>
Saldo al 31 de diciembre de 2025 y 2024	<u>76,000,000</u>	<u>76,000,000,000</u>	<u>76,000,000</u>	<u>76,000,000,000</u>

Al 31 de diciembre de 2025 y 2024, los aportes de capital del Banco se han originado de la siguiente manera:

- a) DOP50,000,000 capital inicial según Ley No. 6133 de fecha 17 de diciembre de 1962, que modificó el artículo núm. 4 de la Ley Orgánica del Banco.
- b) DOP200,000,000 mediante la entrega por el Estado dominicano en 1988 de vales certificados emitidos por la Tesorería Nacional.
- c) DOP1,750,000,000 mediante bono emitido por el Estado dominicano a favor del Banco conforme a la Ley No. 99-01 del 5 de abril de 2001, que modificó el artículo 4 de la Ley Orgánica del Banco.
- d) DOP1,500,000,000 mediante bono emitido por el Estado dominicano a favor del Banco conforme a la Ley No. 121-05 del 7 abril de 2005.
- e) DOP2,000,000,000 mediante la reinversión de dividendos con cargo a las utilidades generadas del año 2013 conforme a la Ley No. 543-14 del 5 de diciembre de 2014.
- f) DOP2,800,000,000 mediante la reinversión de dividendos a las utilidades generadas del año 2014 conforme a la Ley No. 543-14 del 5 de diciembre de 2014.
- g) DOP1,700,000,000 mediante la reinversión de dividendos a las utilidades generadas del año 2014 conforme a la Ley No. 543-14 del 5 de diciembre de 2014.
- h) DOP29,000,000,000 mediante la reinversión de dividendos con cargo a las otras reservas patrimoniales mantenidas en el 2020 conforme a la Ley No. 1-22 del 5 de enero de 2022.
- i) DOP37,000,000,000 mediante la reinversión de dividendos con cargo a las otras reservas patrimoniales mantenidas en el 2023, conforme a lo establecido en el párrafo I, del artículo 8 de la Ley No. 13-24 del 23 de abril de 2024.

A partir del año 2024 con la promulgación de la Ley No. 13-24, las ganancias netas del Banco se deben destinar o distribuir de la siguiente manera:

60% - A transferir a la cuenta de otras reservas patrimoniales del Banco.

40% - Para pago dividendos en efectivo al Estado dominicano. Del monto resultante, se podrá destinar un monto máximo de un 15% para cubrir deudas del Estado Dominicano y de sus dependencias con el Banco.

**BANCO DE RESERVAS DE LA REPÚBLICA DOMINICANA - BANCO MÚLTIPLE**  
**(Casa Matriz)**

Notas a los estados financieros no consolidados (continuación)  
Valores en pesos dominicanos (DOP)

El Banco obtuvo la no objeción por parte de la Superintendencia de Bancos mediante la comunicación CADM-R&A-202421419 de fecha 12 de agosto de 2024, para aumentar el capital autorizado del Banco de acuerdo con la Ley Orgánica.

Mediante la Segunda Resolución de la Sesión Ordinaria de fecha 27 de mayo de 2025, el Consejo de Directores aprobó la distribución de utilidades tomando en consideración los lineamientos para la distribución de dividendos a los accionistas establecidos en la Resolución 7-2002, emitida por la Superintendencia de Bancos en fecha 8 de marzo de 2002 y de acuerdo con las disposiciones contenidas en la Ley Orgánica del Banco No. 13-24 sobre distribución de las utilidades del Banco. Un detalle de las utilidades distribuidas por DOP27,566,274,597 se presenta a continuación:

- i) DOP16,539,764,758 transferidos a reserva patrimonial; esta transferencia fue realizada con efectividad al 31 de diciembre de 2024.
- ii) DOP11,026,509,839 dividendos en efectivo para ser entregados al Estado dominicano.

De acuerdo con el instructivo de aplicación de la Resolución núm. 12-2001 de fecha 5 de diciembre de 2001, emitida por la Superintendencia de Bancos, el límite de dividendos a pagar en efectivo por el Banco asciende a DOP23,536,323,189. Durante el año 2025, los montos establecidos en el literal (ii) por un total ascendente a DOP11,026,509,839 fueron depositados en la Cuenta Única del Tesoro (CUT). Al 31 de diciembre de 2025 existen dividendos pendientes de pago por DOP173,427,046, correspondientes a dividendos declarados en períodos anteriores y se incluyen dentro de los otros pasivos en el estado no consolidado de situación financiera.

Mediante la Segunda Resolución de la Sesión Ordinaria de fecha 23 de julio de 2024, el Consejo de Directores aprobó la distribución de utilidades tomando en consideración los lineamientos para la distribución de dividendos a los accionistas establecidos en la Resolución 7-2002, emitida por la Superintendencia de Bancos en fecha 8 de marzo de 2002 y de acuerdo con las disposiciones contenidas en la Ley Orgánica del Banco No. 13-24 sobre distribución de las utilidades del Banco. Un detalle de las utilidades distribuidas por DOP24,500,013,849 se presenta a continuación:

- i) DOP14,700,008,309 transferidos a reserva patrimonial; esta transferencia fue realizada con efectividad al 31 de diciembre de 2023.
- ii) DOP9,800,005,540 dividendos en efectivo para ser entregados al Estado dominicano.

De acuerdo con el instructivo de aplicación de la Resolución núm. 12-2001 de fecha 5 de diciembre de 2001, emitida por la Superintendencia de Bancos, el límite de dividendos a pagar en efectivo por el Banco asciende a DOP19,882,777,744. Durante el año 2024, los montos establecidos en el literal (ii) por un total ascendente a DOP9,800,005,540 fueron depositados en la Cuenta Única del Tesoro (CUT). Al 31 de diciembre de 2024 existen dividendos pendientes de pago por DOP173,427,046, correspondientes a dividendos declarados en períodos anteriores y se incluyen dentro de los otros pasivos en el estado no consolidado de situación financiera.

**Otras reservas patrimoniales**

El Banco, acorde con su Ley Orgánica y sus modificaciones observadas en la Ley No. 99-01 derogada por la Ley No. 13-24 de fecha 23 de abril de 2024, segrega hacia otras reservas patrimoniales el 60% de la ganancia neta anual. Durante los años 2025 y 2024, el Banco segregó por concepto de reserva patrimonial un total de DOP15,269,990,545 y DOP16,539,764,758, respectivamente.

**Superávit por revaluación**

El Banco revaluó sus terrenos y edificios necesarios para el desarrollo de sus operaciones a su valor estimado de mercado, lo cual fue determinado por tasadores independientes, según permiten las Normas Prudenciales de Adecuación Patrimonial. El valor de los resultados netos por revaluación fue de DOP7,821,025,361. El Banco, en función a la regulación establecida, consideró este monto como capital secundario, previa autorización de la Superintendencia de Bancos. Durante el año terminado el 31 de diciembre de 2024, el Banco reconoció impuesto diferido de sus activos revaluados por DOP2,285,414,819. Durante el año terminado el 31 de diciembre de 2025, el Banco reconoció deterioro de estos activos revaluados por DOP148,904,464.

**BANCO DE RESERVAS DE LA REPÚBLICA DOMINICANA - BANCO MÚLTIPLE**  
**(Casa Matriz)**

Notas a los estados financieros no consolidados (continuación)  
Valores en pesos dominicanos (DOP)

**19 Límites legales y relaciones técnicas**

Un resumen de los límites legales y relaciones técnicas requeridas por la Autoridad Monetaria y Financiera al 31 de diciembre de 2025 y 2024 es como sigue:

<u>Concepto de límite</u>	<u>Según normativa</u>	<u>Según entidad</u>
<b><u>Al 31 de diciembre de 2025</u></b>		
Requerimiento mínimo de:		
Encaje legal en DOP	108,013,350,169	109,361,350,495
Encaje legal en USD	804,514,296	1,095,988,294
Solvencia (a)	10.00%	19.85%
Requerimiento máximo de:		
Créditos individuales o grupos de riesgo sin garantía (b)	20,189,896,126	12,498,778,999
Créditos individuales o grupos de riesgo con garantía (b)	40,379,792,252	14,910,657,818
Créditos individuales o grupos de riesgo a vinculados sin garantía (b)	20,189,896,126	5,639,655
Créditos individuales o grupos de riesgo a vinculados con garantía (b)	40,379,792,252	4,528,624,189
Global de créditos a vinculados (b)	67,299,653,753	21,564,218,881
Préstamos a funcionarios y empleados	13,459,930,751	7,422,773,019
Inversiones en entidades financieras del exterior	15,200,000,000	53,998,390
Inversiones en entidades no financieras	7,600,000,000	40,443,820
Inversiones en entidades de apoyo y servicios conexos (c)	21,725,769,749	28,397,006,499
Propiedades, muebles y equipos	134,599,307,506	24,506,834,851
Contingencias	403,797,922,518	103,140,697,202
Financiamientos en moneda extranjera (d)	<u>32,588,654,624</u>	<u>786,222,500</u>

**BANCO DE RESERVAS DE LA REPÚBLICA DOMINICANA - BANCO MÚLTIPLE**  
**(Casa Matriz)**

Notas a los estados financieros no consolidados (continuación)  
Valores en pesos dominicanos (DOP)

<u>Concepto de límite</u>	<u>Según normativa</u>	<u>Según entidad</u>
<b><u>Al 31 de diciembre de 2024</u></b>		
Requerimiento mínimo de:		
Encaje legal en DOP	84,495,300,163	85,352,207,981
Encaje legal en USD	764,406,480	1,144,845,348
Solvencia (a)	10.00%	19.90%
Requerimiento máximo de:		
Créditos individuales o grupos de riesgo sin garantía (b)	17,920,889,294	5,100,799,852
Créditos individuales o grupos de riesgo con garantía (b)	35,841,778,588	9,776,009,928
Créditos individuales o grupos de riesgo a vinculados sin garantía (b)	17,920,889,294	4,703,579,914
Créditos individuales o grupos de riesgo a vinculados con garantía (b)	35,841,778,588	319,190,595
Global de créditos a vinculados (b)	59,736,297,647	38,169,007,484
Préstamos a funcionarios y empleados	11,947,259,529	7,069,834,760
Inversiones en entidades financieras del exterior	15,200,000,000	52,276,734
Inversiones en entidades no financieras	7,600,000,000	99,887,819
Inversiones en entidades de apoyo y servicios conexos (c)	18,671,771,640	24,903,827,170
Propiedades, muebles y equipos	119,472,595,295	22,001,406,084
Contingencias	358,417,785,885	87,865,865,060
Financiamientos en moneda extranjera (d)	<u>28,007,657,460</u>	<u>2,052,941,983</u>

(a) Para la determinación del coeficiente de solvencia se aplican los lineamientos establecidos en el Reglamento de Normas Prudenciales de Adecuación Patrimonial. En adición, el Banco evalúa periódicamente que la capitalización garantice, en todo momento, que se mantenga un nivel de capital suficiente y adecuado para respaldar los riesgos que asume en el curso de sus operaciones y ante cualquier cambio adverso. La estrategia de negocio está alineada con la estrategia de capitalización y, en conjunto, han permitido mantener un perfil financiero con márgenes adecuados, así como indicadores de solvencia por encima de lo requerido por la normativa local vigente. El patrimonio técnico está compuesto por capital pagado, reserva legal, superávit por revaluación y deuda subordinada. Para ambos períodos, el Banco mantiene un indicador de solvencia superior al mínimo requerido. Un resumen de los activos contingentes ponderados por riesgo crediticio y riesgo de mercado se muestra a continuación:

	<u>2025</u>	<u>2024</u>
Total activos ponderados menos deducciones	628,266,768,454	545,692,369,631
Total operaciones contingentes menos deducciones	33,135,606,088	27,913,536,950
Capital requerido por riesgo de mercado	16,666,422,249	26,717,738,052
Total activos contingentes ponderados por riesgo crediticio y riesgo de mercado	<u>678,068,796,791</u>	<u>600,323,644,633</u>

**BANCO DE RESERVAS DE LA REPÚBLICA DOMINICANA - BANCO MÚLTIPLE**  
**(Casa Matriz)**

Notas a los estados financieros no consolidados (continuación)  
Valores en pesos dominicanos (DOP)

Al 31 de diciembre de 2025 y 2024, un detalle de las cuentas que conforman el patrimonio técnico es como sigue:

	<u>2025</u>	<u>2024</u>
Capital pagado	76,000,000,000	76,000,000,000
Reservas patrimoniales	<u>32,628,848,746</u>	<u>17,358,858,201</u>
Subtotal capital primario	<u>108,628,848,746</u>	<u>93,358,858,201</u>
Ajustes por revaluación de bienes inmuebles	6,030,180,045	6,179,084,509
Porción computable obligaciones subordinadas	<u>19,940,278,715</u>	<u>19,934,652,585</u>
Subtotal capital secundario	<u>25,970,458,760</u>	<u>26,113,737,094</u>
Total patrimonio técnico	<u><u>134,599,307,506</u></u>	<u><u>119,472,595,295</u></u>

(b) Mediante la Circular SB: ADM/0089/12 del 8 de febrero de 2012, la Superintendencia de Bancos autorizó que los préstamos otorgados a los organismos del sector público, definidos en el artículo núm. 3 de la Ley de Crédito Público que cuentan con la garantía explícita del Estado dominicano, no sean computados para los fines de la determinación de los excesos a los límites individuales ni para los límites de créditos a entes vinculados.

(c) El Banco posee exceso en inversiones en acciones que no fueron excluidos en la determinación del patrimonio técnico.

El artículo núm. 86 b) de la Ley Monetaria y Financiera estableció un plazo de cinco años, contados a partir de la aprobación del reglamento correspondiente, para que las entidades públicas de intermediación financiera se adapten a la disposición de la ley. El Poder Ejecutivo otorgó al Banco cinco años para transferir y/o colocar los excesos de inversiones, los cuales terminaron en el 2008.

Mediante la Circular Administrativa ADM 0301/09, la Superintendencia de Bancos extendió dicho plazo hasta julio del 2012. Las inversiones mantenidas por el Banco en la compañía de seguros y la administración de fondos de pensiones fueron transferidas a Tenedora Reservas, S. A.

En fecha 5 de diciembre de 2012, mediante la Comunicación núm. 0970, la Superintendencia de Bancos emitió su no objeción a que se mantenga el tratamiento que se ha aplicado a las inversiones en participaciones que posee el Banco hasta tanto se obtenga la aprobación de la modificación de la Ley Monetaria y Financiera. Adicionalmente, con la Circular SB ADM/2542/21 de fecha 3 de septiembre de 2021, la Superintendencia de Bancos calcula el límite de regulatorio con base al capital primario.

(d) Excluye los financiamientos obtenidos en el exterior a mediano y largo plazo con vencimiento mayor a un año, los autorizados por el Banco Central de la República Dominicana para cubrir la factura petrolera de la Refinería Dominicana de Petróleo, S. A. y las partidas que originalmente fueron operaciones contingentes de comercio exterior y posteriormente se convierten en financiamientos directos por parte del Banco a sus clientes, acorde con la Comunicación núm. 036397 del Banco Central de la República Dominicana en fecha 12 de septiembre de 2001, que modifica el párrafo único del Ordinal 1 de la Segunda Resolución adoptada por la Junta Monetaria el 7 de octubre de 1999.

## 20 Compromisos y contingencias

### (a) Operaciones contingentes

En el curso normal de los negocios, el Banco adquiere distintos compromisos e incurre en determinados pasivos contingentes que no aparecen reflejados en los estados financieros no consolidados adjuntos.

**BANCO DE RESERVAS DE LA REPÚBLICA DOMINICANA - BANCO MÚLTIPLE**  
**(Casa Matriz)**

Notas a los estados financieros no consolidados (continuación)  
Valores en pesos dominicanos (DOP)

Los saldos más importantes de estos compromisos y pasivos contingentes incluyen:

	<u>2025</u>	<u>2024</u>
Garantías otorgadas: Avaluos:		
- Comerciales	3,691,440,089	2,287,858,525
- Otros avalúos	3,491,470,369	3,402,893,495
Otras garantías otorgadas	104,443,636	332,658,983
Cartas de crédito emitidas no negociadas	1,779,260,394	645,921,314
Líneas de crédito de utilización automática	<u>94,074,082,714</u>	<u>81,196,532,743</u>
	<u><b>103,140,697,202</b></u>	<u><b>87,865,865,060</b></u>

Al 31 de diciembre de 2025 y 2024, el Banco dispone de provisiones para enfrentar posibles pérdidas en estas operaciones por montos ascendentes a DOP593,094,215 y DOP478,428,072, respectivamente, los cuales se incluyen dentro de los otros pasivos en los estados no consolidados de situación financiera a esas fechas que se acompañan.

**(b) Arrendamiento de locales, inmuebles y cajeros automáticos**

El Banco mantiene contratos de alquiler de locales donde se ubican algunas de sus oficinas administrativas, sucursales, centros de negocios y cajeros automáticos. Durante los años terminados el 31 de diciembre de 2025 y 2024, el gasto por este concepto ascendió a DOP1,984,748,501 y DOP1,663,501,464, respectivamente, el cual se encuentra registrado en el renglón de otros gastos operativos en los estados no consolidados de resultados de esos años que se acompañan. El compromiso de pago por los contratos de arrendamiento de las oficinas administrativas y sucursales para el año 2026 es de aproximadamente DOP2,169 millones.

**(c) Cuota Superintendencia de Bancos**

La Junta Monetaria de la República Dominicana requiere que las entidades financieras realicen un aporte para cubrir los servicios de inspección de la Superintendencia de Bancos de la República Dominicana. El gasto por este concepto por los años terminados el 31 de diciembre de 2025 y 2024 fue de DOP2,382,793,725 y DOP2,290,512,751, respectivamente, y se encuentra registrado en el renglón de otros gastos operativos en los estados no consolidados de resultados de esos años que se acompañan.

**(d) Fondo de Contingencia**

El artículo 64 de la Ley Monetaria y Financiera No. 183-02 del 21 de noviembre de 2002 y el Reglamento para el Funcionamiento del Fondo de Contingencias, adoptado mediante la Primera Resolución dictada por la Junta Monetaria en fecha 6 de noviembre de 2003, autoriza al Banco Central de la República Dominicana a cobrar a las entidades de intermediación financiera los aportes trimestrales para el Fondo de Contingencia.

El aporte debe ser el 0.25% trimestral del total de activos menos la cuota trimestral de supervisión de la Superintendencia de Bancos de la República Dominicana. Esta contribución no debe exceder el 1% de las captaciones totales del público.

El gasto por este concepto por los años terminados el 31 de diciembre de 2025 y 2024 fue de DOP845,378,104 y DOP689,893,672, respectivamente, el cual se encuentra registrado en el renglón de otros gastos operativos en los estados no consolidados de resultados de ese año que se acompaña.

**(e) Fondo de Consolidación Bancaria**

Para la implementación del Programa Excepcional de Prevención del Riesgo de las Entidades de Intermediación Financiera de la Ley No. 92-04, el Banco Central de la República Dominicana creó el Fondo de Consolidación Bancaria (FCB), con el propósito de proteger a los depositantes y evitar el riesgo sistémico. El Fondo de Consolidación Bancaria se constituye con aportes obligatorios de las entidades financieras y otras fuentes según lo establece esta ley. Tales aportes se calculan sobre el total de las captaciones del público con una tasa anual mínima del 0.17%, pagadera de forma trimestral.

**BANCO DE RESERVAS DE LA REPÚBLICA DOMINICANA - BANCO MÚLTIPLE**  
**(Casa Matriz)**

Notas a los estados financieros no consolidados (continuación)  
Valores en pesos dominicanos (DOP)

El gasto por este concepto por los años terminados el 31 de diciembre de 2025 y 2024 fue de DOP1,772,988,097 y DOP1,573,682,363, respectivamente, y se encuentra registrado en el renglón de otros gastos operativos en los estados no consolidados de resultados de ese año que se acompaña.

**(f) Licencias de tarjetas de crédito, débito y prepago**

**Tarjetas Mastercard**

El Banco mantiene un contrato con una compañía extranjera para la licencia no exclusiva del uso de la marca Mastercard en tarjeta de servicios de cargo, crédito o débito. El Banco no pagará derechos por la concesión del derecho a usar las marcas. La duración de la licencia es indefinida y sujeta a las estipulaciones de terminación establecidas en el contrato.

**Tarjetas Visa**

El Banco mantiene un contrato con una compañía extranjera para la licencia no exclusiva del uso de las marcas Visa y Electrón en tarjetas de servicios de cargo, crédito o débito. El Banco no pagará derechos por la concesión del derecho a usar las marcas. La duración de la licencia es ilimitada, sujeta a las estipulaciones de terminación establecidas en el contrato.

**(g) Demandas**

Al 31 de diciembre de 2025 y 2024, existen varios litigios y demandas originadas en el curso normal de las operaciones del Banco por aproximadamente DOP45,596 millones y DOP29,974 millones, respectivamente. El Banco considera, junto con sus asesores legales, que la resolución de estos reclamos no resultará en un efecto material adverso.

Al 31 de diciembre de 2025 y 2024, el monto provisionado para hacer frente a estas demandas asciende a DOP73,302,282 y DOP72,046,839, respectivamente, y se encuentra registrado en el renglón de otros pasivos en los estados no consolidados de situación financiera que se acompañan.

**21 Cuentas de orden (administración de fondos)**

Al 31 de diciembre de 2025 y 2024, el Banco mantiene fondos administrados de créditos del Gobierno dominicano a través de fondos de PROMIPYME y Banca Solidaria. El Banco recibe por su administración una comisión que va de un 2% a un 4.50% sobre el valor cobrado. Las cuentas de orden por este concepto consisten en:

	<u>2025</u>	<u>2024</u>
Fondos en administración:		
Fondo para préstamos PROMIPYME	7,135,428,103	6,276,904,645
PROMICENTRAL	39,612,724	45,101,806
PROMIPYME - Fondos Fonper	-	15,329,705
Créditos PROMIPYME - PRESAAC	6,648,679	17,482,244
Créditos MI PRIMER PROGRESO	55,877	7,835,453
Banca solidaria	<u>4,066,393,445</u>	<u>3,305,280,061</u>
	<u><u>11,248,138,828</u></u>	<u><u>9,667,933,914</u></u>

**BANCO DE RESERVAS DE LA REPÚBLICA DOMINICANA - BANCO MÚLTIPLE**  
**(Casa Matriz)**

Notas a los estados financieros no consolidados (continuación)  
Valores en pesos dominicanos (DOP)

**22 Ingresos y gastos financieros**

Un resumen de los ingresos y gastos financieros se presenta a continuación:

	<u>2025</u>	<u>2024</u>
Ingresos financieros:		
Por cartera de créditos:		
Por créditos comerciales	38,100,732,077	34,523,645,513
Por créditos de consumo	35,078,851,124	31,050,143,143
Por créditos hipotecarios la vivienda	<u>9,354,356,534</u>	<u>8,004,461,410</u>
Subtotal	<u>82,533,939,735</u>	<u>73,578,250,066</u>
Por inversiones:		
Por inversiones disponibles para la venta	19,710,987,047	23,349,310,860
Por inversiones mantenidas hasta el vencimiento	4,594,348,889	20,633
Ganancias en venta de inversiones	<u>6,057,384,937</u>	<u>12,092,784,318</u>
Subtotal	<u>30,362,720,873</u>	<u>35,442,115,811</u>
Otros ingresos financieros - por disponibilidades	<u>4,260,357,842</u>	<u>4,226,324,897</u>
Total	<u><u>117,157,018,450</u></u>	<u><u>113,246,690,774</u></u>
Gastos financieros:		
Por captaciones - por depósitos del público	<u>(40,663,700,049)</u>	<u>(32,749,534,293)</u>
Por financiamientos:		
Por financiamientos obtenidos	(4,115,552,019)	(6,568,876,307)
Por obligaciones subordinadas	<u>(2,000,000,001)</u>	<u>(2,412,621,919)</u>
Subtotal	<u>(6,115,552,020)</u>	<u>(8,981,498,226)</u>
Otros gastos financieros - por pérdida en venta de inversiones	<u>(492,756,090)</u>	<u>(137,016,566)</u>
Total	<u><u>(47,272,008,159)</u></u>	<u><u>(41,868,049,085)</u></u>

**BANCO DE RESERVAS DE LA REPÚBLICA DOMINICANA - BANCO MÚLTIPLE**  
**(Casa Matriz)**

Notas a los estados financieros no consolidados (continuación)

Valores en pesos dominicanos (DOP)

**23 Ingresos (gastos) por diferencia de cambio**

Un resumen de los principales ingresos (gastos) por diferencia de cambio reconocidos durante los años terminados el 31 de diciembre de 2025 y 2024 es como sigue:

	<u>2025</u>	<u>2024</u>
Ingresos por diferencia de cambio		
Por cartera de créditos	35,334,428,900	19,339,643,465
Por inversiones	20,677,747,389	16,571,108,988
Por disponibilidades	67,781,172,112	19,983,055,996
Por cuentas por cobrar	64,956,550	28,047,208
Por otros activos no financieros	4,456,161	-
Por ajustes por diferencias de cambio	81,012,134,466	38,682,135,782
Subtotal	<u>204,874,895,578</u>	<u>94,603,991,439</u>
Gastos por diferencia de cambio		
Por depósitos del público	(74,474,251,302)	(39,384,556,678)
Por financiamientos obtenidos	(14,372,197,339)	(12,597,199,843)
Por ajustes por diferencias de cambio	<u>(116,732,830,145)</u>	<u>(43,624,205,540)</u>
Subtotal	<u>(205,579,278,786)</u>	<u>(95,605,962,061)</u>
Total gastos por diferencia de cambio	<u><b>(704,383,208)</b></u>	<u><b>(1,001,970,622)</b></u>

**BANCO DE RESERVAS DE LA REPÚBLICA DOMINICANA - BANCO MÚLTIPLE**  
**(Casa Matriz)**

Notas a los estados financieros no consolidados (continuación)  
Valores en pesos dominicanos (DOP)

**24 Otros ingresos (gastos) operacionales**

Un resumen de los otros ingresos (gastos) operacionales reconocidos durante los años terminados el 31 de diciembre de 2025 y 2024 se presenta como sigue:

	<b>2025</b>	<b>2024</b>
<b>Otros ingresos operacionales:</b>		
<b>Comisiones por servicios:</b>		
Por giros y transferencias	568,501,664	526,397,552
Por comercio exterior	3,317,422	2,869,812
Por certificación y venta de cheques de administración	48,375,591	49,454,438
Por cobranzas	1,184,345	1,405,278
Por tarjetas de crédito	12,581,095,063	10,861,698,223
Por servicios de remesas	189,146,938	340,904,116
Por cartas de crédito	26,628,800	42,147,565
Por garantías otorgadas	127,784,407	126,123,481
Por líneas de crédito	3,469,947	3,335,048
Por cargos de tarjetas de crédito y comisiones de tarjetas de débito	7,637,741,418	5,890,969,539
Por manejo de cuentas corrientes y de ahorro	1,665,511,871	1,781,074,360
Otras comisiones por servicios	<u>3,613,464,462</u>	<u>3,200,882,688</u>
Subtotal	<u>26,466,221,928</u>	<u>22,827,262,100</u>
<b>Ingresos diversos:</b>		
Por cambio de divisas	6,582,212,916	5,873,648,541
Otros ingresos operacionales diversos	<u>340,210,438</u>	<u>303,640,978</u>
<b>Total otros ingresos operacionales</b>	<b><u>33,388,645,282</u></b>	<b><u>29,004,551,61</u></b>
<b>Otros gastos operacionales:</b>		
<b>Comisiones por servicios:</b>		
Por corresponsalía	(98,287,924)	(80,347,605)
Por cobranzas	(499)	(122,950)
Por servicios de intermediación de valores	(415,622,490)	(475,625,953)
Por otros servicios (a)	<u>(3,350,711,609)</u>	<u>(2,870,121,938)</u>
Subtotal	<u>(3,864,622,522)</u>	<u>(3,426,218,446)</u>
<b>Gastos diversos</b>		
Por cambio de divisas	(32,789,470)	(240,819,699)
Por amortización costo emisión obligaciones subordinadas	(5,626,130)	(16,404,603)
Otros gastos operacionales diversos (b)	<u>(3,326,907,919)</u>	<u>(2,629,513,706)</u>
Subtotal	<u>(3,365,323,519)</u>	<u>(2,886,738,008)</u>
<b>Total otros gastos operacionales</b>	<b><u>(7,229,946,041)</u></b>	<b><u>(6,312,956,454)</u></b>

(a) Incluye comisiones por transacciones ATH por aproximadamente DOP1,984 millones y DOP1,739 millones, y comisiones por convenio por uso de cajeros automáticos por aproximadamente DOP620 millones y DOP567 millones para los años terminados el 31 de diciembre de 2025 y 2024, respectivamente.

(b) Incluye otras comisiones de las marcas de tarjetas de crédito por aproximadamente DOP1,668 millones y DOP1,364 millones para los años terminados el 31 de diciembre de 2025 y 2024, respectivamente.

**BANCO DE RESERVAS DE LA REPÚBLICA DOMINICANA - BANCO MÚLTIPLE**  
**(Casa Matriz)**

Notas a los estados financieros no consolidados (continuación)  
Valores en pesos dominicanos (DOP)

**25 Remuneraciones y beneficios sociales**

Un resumen de las remuneraciones y beneficios sociales al 31 de diciembre de 2025 y 2024 se presenta a continuación:

	<u>2025</u>	<u>2024</u>
Sueldos, salarios y participaciones en beneficios	20,428,155,662	19,220,434,513
Seguros sociales	1,642,703,534	1,509,442,073
Contribuciones al plan de pensiones y jubilaciones	1,496,128,514	1,357,330,340
Otros gastos del personal	<u>9,526,179,066</u>	<u>8,665,281,330</u>
	<u><b>33,093,166,776</b></u>	<u><b>30,752,488,256</b></u>

Al 31 de diciembre de 2025 y 2024, las remuneraciones y beneficios sociales incluyen aproximadamente DOP4,517,000,000 y DOP4,316,000,000, respectivamente, de retribución de personal directivo del Banco, los cuales se definen como aquellos que ocupan la posición de director en adelante.

**Políticas de compensaciones y remuneraciones de los ejecutivos y miembros del Consejo de Directores**

El Banco tiene establecido para el personal y miembros del Consejo de Directores, compensaciones y beneficios que contribuyen al equilibrio entre el trabajo y la vida del personal, aportando valor frente al compromiso organizacional de mejorar la satisfacción, fortalecer su identidad y vínculo con la organización, así como optimizar la ejecución de su trabajo. Los beneficios socioeconómicos, presentes en la contratación colectiva o contrato individual, tienen un impacto importante en el entorno laboral.

Dentro de las compensaciones y remuneraciones con que cuentan los ejecutivos se detallan a continuación:

- ♦ Salario fijo o salario base.
- ♦ Política de aumento anual al personal fijo.
- ♦ Gratificación por vacaciones.
- ♦ Bono de aniversario de ingreso.
- ♦ Bonificación de ley y remuneración variable.
- ♦ Compensaciones de cargos
- ♦ Póliza de vehículo ejecutivo
- ♦ Póliza de salud y vida

El Banco mantiene lineamientos de remuneraciones para los miembros del Consejo de Directores, previstos al 31 de diciembre de 2025 y 2024 en el Manual de Políticas Compensaciones y Beneficios al Personal, con el objetivo de definir un sistema de retribución y compensación que resulte coherente con la dedicación, entrega y responsabilidades, a través del Comité de Nombramientos y Remuneraciones del Banco. Entre las remuneraciones se encuentran dietas, bono de navidad, póliza de salud y vida internacional, seguro médico local, compensación y póliza de vehículo ejecutivo, entre otras.

Al 31 de diciembre de 2025 y 2024, las remuneraciones y beneficios sociales incluyen al personal directivo del Banco, los cuales se definen como aquellos que ocupan la posición de director en adelante, se presentan a continuación:

	<u>2025</u>	<u>2024</u>
Miembros del Consejo de Directores	129,953,757	114,143,560
Alta gerencia	<u>4,517,042,540</u>	<u>4,316,059,969</u>
	<u><b>4,646,996,297</b></u>	<u><b>4,430,203,529</b></u>

Al 31 de diciembre de 2025 y 2024, el número de empleados es de 12,711 y 12,169, respectivamente.

**BANCO DE RESERVAS DE LA REPÚBLICA DOMINICANA - BANCO MÚLTIPLE**  
**(Casa Matriz)**

Notas a los estados financieros no consolidados (continuación)  
Valores en pesos dominicanos (DOP)

**26 Fondo de pensiones y jubilaciones**

El Banco efectúa contribuciones a los siguientes planes de pensiones:

- a) Un plan de pensiones de beneficios definidos y otras pensiones para los empleados no cubiertos por la Ley de Seguridad Social No. 87-01 del 9 de mayo de 2001, que estableció el Sistema de Seguridad Social de la República Dominicana. Hasta el 30 de junio de 2014, las contribuciones a este plan corresponden al 12.5% de los sueldos que mensualmente se paguen a los funcionarios y empleados. A partir del 1ro. de julio de 2014 este aporte fue incrementado a 17.5% más el 2.5% de las utilidades brutas anuales del Banco, según lo establece el estatuto del Plan de Pensiones aprobado por el Consejo de Directores.

Un resumen de la información financiera del plan (no auditada) es como sigue:

	<u>2025</u>	<u>2024</u>
Valor presente de las obligaciones por servicios pasados	(22,614,840,419)	(21,492,753,004)
Activos netos del plan	<u>22,763,683,877</u>	<u>21,657,425,071</u>
Posición neta del fondo	<u><u>148,843,458</u></u>	<u><u>164,672,067</u></u>

El movimiento del año es como sigue:

	<u>2025</u>	<u>2024</u>
Saldo al 1ro. de enero	164,672,067	96,130,779
Costo por servicio	(1,122,087,415)	(955,188,784)
Pérdida actuarial	(784,214,537)	(537,136,759)
Pagos	<u>1,890,473,343</u>	<u>1,560,866,831</u>
Saldo al 31 de diciembre	<u><u>148,843,458</u></u>	<u><u>164,672,067</u></u>

Durante los años terminados el 31 de diciembre de 2025 y 2024, el gasto por aporte al plan asciende a DOP570,025,707 y DOP480,130,541, respectivamente, e incluye aportaciones extraordinarias por DOP280,000,000, aprobadas por el Consejo de Directores mediante su Vigesimoséptima Resolución del 13 de abril de 2021. Estos aportes fueron aprobados por un período de cinco años hasta el año 2025 y se presentan como parte de los sueldos y compensaciones al personal en los estados no consolidados de resultados que se acompañan.

**Suposiciones actuariales**

Al 31 de diciembre de 2025 y 2024, las principales asunciones actuariales y otras informaciones básicas del plan utilizadas en la determinación del pasivo actuarial son las siguientes:

	<u>2025</u>	<u>2024</u>
Tabla de mortalidad	SIPEN 2011 (M-F)	SIPEN 2011 (M-F)
Tasa de rendimiento de los activos	9.00%	9.00%
Tasa de descuento anual a largo plazo	9.00%	9.00%
Escala de incremento salarial anual	5.00%	6.00%
Tasa de inflación anual a largo plazo	<u>4.50%</u>	<u>4.50%</u>

**BANCO DE RESERVAS DE LA REPÚBLICA DOMINICANA - BANCO MÚLTIPLE**  
**(Casa Matriz)**

Notas a los estados financieros no consolidados (continuación)  
Valores en pesos dominicanos (DOP)

Un resumen del número y monto de pensiones vigentes al 31 de diciembre de 2025 y 2024 es como sigue:

	<u>2025</u>	<u>2024</u>
Cantidad de afiliados	961	1,056
Edad promedio en años de los pensionados	53	52
Salario promedio mensual	<u>145,619</u>	<u>136,576</u>

b) Al 31 de diciembre de 2025 y 2024, el Banco mantiene provisión por aproximadamente DOP761 millones y DOP648 millones, respectivamente, para cubrir el pasivo actuarial de empleados y funcionarios pensionados directamente por el Banco y aprobados por el Consejo de Directores. Al 31 de diciembre de 2025 y 2024, la cantidad de empleados mantenidos bajo este esquema de pensión ascienden a 27 empleados en ambos años. Esta obligación es calculada estimando el importe del beneficio futuro que los empleados han ganado en el período actual y en anteriores, y se incluye como parte de las otras provisiones dentro de los otros pasivos en los estados no consolidados de situación financiera a esas fechas que se acompañan. El movimiento de los años es como sigue:

	<u>2025</u>	<u>2024</u>
Saldo al 1ro. de enero	647,630,664	647,630,664
Constitución de reserva actuarial	<u>113,000,000</u>	<u>-</u>
Saldo al 31 de diciembre	<u><b>760,630,664</b></u>	<u><b>647,630,664</b></u>

Esta provisión está basada en un estudio actuarial que determina el valor presente de esta obligación. Un detalle de las suposiciones actuariales utilizadas por el Banco al 31 de diciembre de 2025 y 2024 es como sigue:

**Suposiciones actuariales**

	<u>2025</u>	<u>2024</u>
Tabla de mortalidad	SIPEN 2011 (M-F)	SIPEN 2011 (M-F)
Tasa de rendimiento de los activos	9.00%	9.00%
Tasa de descuento anual a largo plazo	9.00%	9.00%
Escala de incremento salarial anual	5.00%	6.00%
Tasa de inflación anual a largo plazo	<u>4.50%</u>	<u>4.50%</u>

c) Un plan de contribuciones definidas para los empleados que se encuentran afiliados al Sistema de Seguridad Social de la República Dominicana, creado mediante la Ley No. 87-01 y publicada el 9 de mayo de 2001. La referida ley establece un régimen contributivo que abarca a los trabajadores públicos y privados y a los empleadores, incluyendo al Estado dominicano como empleador. Los funcionarios y empleados del Banco se encuentran afiliados en diversas administradoras de fondos de pensiones, estando afiliados, principalmente, en la Administradora de Fondos de Pensiones Reservas, S. A.

**BANCO DE RESERVAS DE LA REPÚBLICA DOMINICANA - BANCO MÚLTIPLE**  
**(Casa Matriz)**

Notas a los estados financieros no consolidados (continuación)  
Valores en pesos dominicanos (DOP)

**27 Otros ingresos (gastos)**

Un resumen de los otros ingresos (gastos) se presenta a continuación:

	<u>2025</u>	<u>2024</u>
<b>Otros ingresos</b>		
Recuperación de activos castigados	1,253,028,724	1,327,609,473
Disminución de provisiones para activos riesgosos	73,159	26,216
Ganancia por venta de bienes	532,254,608	119,773,812
Ingresos diversos (i)	<u>2,238,563,698</u>	<u>1,474,443,938</u>
<b>Subtotal</b>	<u>4,023,920,189</u>	<u>2,921,853,439</u>
<b>Otros gastos</b>		
Gastos de bienes recibidos en recuperación de créditos	(267,589,947)	(75,924,658)
Pérdida por deterioro en bienes recibidos en recuperación de créditos	(421,853)	(36,799,177)
Pérdidas por venta de activos fijos	(233,618)	(75,065)
Pérdidas en venta de bienes recibidos en recuperación de créditos	(4,963,124)	(1,761,573)
Por incobrabilidad de cuentas a recibir (ii)	(376,048,951)	(420,662,666)
Donaciones efectuadas	(991,089,155)	(1,851,275,182)
Gastos por eventos de pérdidas operacionales	(587,921,492)	(336,339,642)
Gastos diversos (iii)	<u>(644,887,418)</u>	<u>(624,241,471)</u>
<b>Subtotal</b>	<u>(2,873,155,558)</u>	<u>(3,347,079,434)</u>
<b>Total</b>	<u><b>1,150,764,631</b></u>	<u><b>(425,225,995)</b></u>

(i) Incluye ingresos por arrendamiento de bienes, recuperación de gastos y referimiento de pólizas de seguro, entre otros.

(ii) Corresponde, básicamente, a castigos de comisiones por cobrar deteriorados.

(iii) Incluye principalmente descargos por reclamos de clientes.

**28 Resultados contabilizados por el método de participación**

Al 31 de diciembre de 2025 y 2024 fueron reconocidos en los estados no consolidados de resultados, ingresos (gastos) por participación del Banco en los resultados de empresas subsidiarias y asociadas según el detalle siguiente:

<u>Entidades</u>	<u>2025</u>	<u>2024</u>
Tenedora Reservas, S. A. y Subsidiarias	5,011,541,871	2,908,633,196
Inmobiliaria Reservas, S. A.	(594,863)	15,076,309
Banreservas Representative Offices	32,015,157	-
Consortio Tarjetas Dominicanas, S. A.	366,248,631	376,902,668
Depósito Centralizado de valores, S. A. (CEVALDOM)	298,750,040	297,472,249
Red Nuevos Servicios Financieros, S. A.	104,084,078	93,618,071
MIO, S. A. S.	<u>(101,274,600)</u>	<u>-</u>
	<u><b>5,710,770,314</b></u>	<u><b>3,691,702,493</b></u>

**BANCO DE RESERVAS DE LA REPÚBLICA DOMINICANA - BANCO MÚLTIPLE**  
**(Casa Matriz)**

Notas a los estados financieros no consolidados (continuación)  
Valores en pesos dominicanos (DOP)

**29 Impuesto sobre la renta**

En fecha 23 de abril de 2024, fue promulgada la Ley No. 13-24 - Ley orgánica del Banco de Reservas de la Republica Dominicana - Banco Múltiple, que deroga y sustituye la Ley No. 6133 del 27 de diciembre de 1962. Sin embargo, la nueva Ley Orgánica No. 13-24 no contempla exención de impuestos expresa en favor del Banco. Consecuentemente, para el año terminado al 31 de diciembre de 2024, el Banco realizó el cómputo y pago de manera obligatoria del impuesto sobre la renta siguiendo todos los lineamientos del Código Tributario.

Una conciliación entre los resultados reportados en los estados financieros no consolidados y para fines fiscales durante los años terminados al 31 de diciembre de 2025 y 2024 es como sigue:

	<u>2025</u>	<u>2024</u>
Resultado antes de impuesto sobre la renta	<u>24,226,425,118</u>	<u>27,594,802,969</u>
Más (menos) partidas que provocan diferencias:		
permanentes:		
Ingresos exentos provenientes de:		
Inversiones en valores	(22,056,082,160)	(19,570,005,929)
Inversiones en subsidiarias	(5,014,310,452)	(2,923,709,505)
Inversiones en asociadas	(852,219,767)	(767,992,988)
Impuesto sobre retribuciones complementarias	220,922,104	234,050,915
Otras partidas no deducibles	<u>5,055,462,082</u>	<u>5,423,952,276</u>
	<u>(22,646,228,193)</u>	<u>(17,603,705,231)</u>
De tiempo:		
Diferencia en gastos de depreciación fiscal Ganancia en venta de activos fijos	(336,678,515)	(465,890,970)
Cuotas devengadas de arrendamiento, netas	(40,663,496)	(7,021,868)
Amortización activos no monetarios	52,390,710	49,383,931
Ajuste por inflación de otros activos no monetarios	(84,016,583)	(97,661,549)
Provisión para operaciones contingentes	(1,553,323,842)	(343,851,603)
Provisión para bienes recibidos en recuperación de créditos	114,666,142	478,428,073
Otras provisiones, neto	(1,932,824,084)	6,353,732,407
	<u>384,453,678</u>	<u>3,761,195,327</u>
	<u>(3,395,995,990)</u>	<u>9,728,313,748</u>
Renta neta imponible	<u>(1,815,799,065)</u>	<u>19,719,411,486</u>

El impuesto sobre los activos presentado en el estado de resultados durante el ejercicio 2025 y 2024, por DOP175,440,828 y DOP148,406,264, respectivamente, fue determinado de conformidad con lo establecido en el artículo 403 que establece que las Entidades de Intermediación Financiera No. 183-02 pagarán este impuesto sobre la base total de sus activos fijos netos de depreciación.

El detalle del impuesto sobre los activos por pagar se presenta a continuación:

	<u>2025</u>	<u>2024</u>
Activos imponibles	17,504,082,773	14,840,626,440
Tasa impositiva	<u>1%</u>	<u>1%</u>
Impuesto sobre los activos	<u>175,040,828</u>	<u>148,406,264</u>

**BANCO DE RESERVAS DE LA REPÚBLICA DOMINICANA - BANCO MÚLTIPLE**  
**(Casa Matriz)**

Notas a los estados financieros no consolidados (continuación)  
Valores en pesos dominicanos (DOP)

Un detalle del impuesto sobre la renta determinado, así como un movimiento de los anticipos pagados y el saldo a favor al 31 de diciembre de 2025 y 2024 es como sigue:

	<u>2025</u>	<u>2024</u>
Renta neta imponible	17,504,082,773	19,719,411,486
Tasa impositiva	1%	27%
Impuesto sobre la renta determinado	175,040,828	5,324,241,101
Anticipos del período	(2,120,962,173)	(1,811,229,681)
Saldo a favor de años anteriores (nota 11)	(13,094,439,893)	(16,602,415,343)
Ajuste al saldo a favor	(1,314,909,083)	481,685
Crédito fiscal por arrendamiento con instituciones del Estado	-	(4,622,208)
Crédito por retención intereses (Norma 07-19)	(31,832,257)	-
Crédito fiscal por Ley de Energía Renovable	(3,572,541)	(433,757)
Crédito por retención sobre pagos de instituciones del Estado	-	(461,690)
Saldo a favor al final del período (véase la nota 11)	<u>(16,390,675,119)</u>	<u>(13,094,439,893)</u>

Al 31 de diciembre de 2025 y 2024, el gasto de impuesto sobre la renta mostrado en los estados no consolidados de resultados se compone como sigue:

	<u>2025</u>	<u>2024</u>
Corriente	175,040,828	5,324,241,101
Diferido	(227,032,519)	(5,347,193,864)
Crédito fiscal por Ley de Energía Renovable	(4,790,750)	(433,757)
Retenciones sobre dividendos recibidos	63,717,069	51,962,880
Impuesto sobre año anterior (a)	(1,230,493,752)	(47,988)
	<u>(1,223,559,124)</u>	<u>28,528,372</u>

(a) Corresponde a impuestos de años anteriores derivado de las conciliaciones entre el impuesto sobre la renta calculado para efectos de los estados financieros y el impuesto liquidado en la declaración jurada del impuesto sobre la renta para el período fiscal.

El movimiento del impuesto sobre la renta diferido es como sigue:

	<u>Saldo al inicio</u>	<u>Reconocido en los resultados del año</u>	<u>Reconocido en el patrimonio</u>	<u>Saldo al final</u>
<b>2025</b>				490,265,747
Pérdida fiscal	-	490,265,747	-	
Propiedad, muebles y equipos y revaluaciones de propiedades	(518,217,861)	248,672,295	-	(269,545,566)
Provisión por bienes recibidos en recuperación de créditos	1,715,507,750	(521,862,503)	-	1,193,645,247
Provisión para contingencias	129,175,580	30,959,858	-	160,135,438
Otras provisiones	666,248,276	97,031,905	-	763,280,181
Efecto del ajuste por inflación de activos no monetarios	1,514,341,390	(125,897,855)	-	1,388,443,535
Inversión neta en arrendamientos financieros	339,136,486)	14,017,751	-	(325,118,735)
Dividendos en inversiones en subsidiarias	(106,139,604)	(6,154,679)	-	(112,294,283)
Diferido, neto	<u>3,061,779,045</u>	<u>227,032,519</u>	-	<u>3,288,811,564</u>

**BANCO DE RESERVAS DE LA REPÚBLICA DOMINICANA - BANCO MÚLTIPLE**  
**(Casa Matriz)**

Notas a los estados financieros no consolidados (continuación)  
Valores en pesos dominicanos (DOP)

	<u>Saldo al inicio</u>	<u>Reconocido en los resultados del año</u>	<u>Reconocido en el patrimonio</u>	<u>Saldo al final</u>
<b>2024</b>				
Propiedad, muebles y equipos y revaluaciones de propiedades	-	1,767,196,958	(2,285,414,819)	(518,217,861)
Provisión por bienes recibidos en recuperación de créditos	-	1,715,507,750	-	1,715,507,750
Provisión para contingencias	-	129,175,580	-	129,175,580
Otras provisiones	-	666,248,276	-	666,248,276
Efecto del ajuste por inflación de activos no monetarios	-	1,514,341,390	-	1,514,341,390
Inversión neta en arrendamientos financieros	-	(339,136,486)	-	(339,136,486)
Dividendos en inversiones en subsidiarias	-	(106,139,604)	-	(106,139,604)
Diferido, neto	-	<u>5,347,193,864</u>	<u>(2,285,414,819)</u>	<u>3,061,779,045</u>

Las pérdidas fiscales que registren las personas jurídicas en sus ejercicios económicos serán deducibles de las rentas netas imponibles en los ejercicios inmediatos subsiguientes al de la pérdida, sin esta ser extendida más allá de cinco (5) años según lo dispuesto en el literal k) del artículo 287 del Código Tributario Dominicano.

Para el período fiscal 2025, el Banco reconoció una renta neta imponible negativa de RD\$1,815,799,065, la cual, con base en lo dispuesto en la legislación fiscal vigente, pueden ser compensadas con beneficios fiscales futuros y cuyo vencimiento es el siguiente:

2026	363,159,813
2027	363,159,813
2028	363,159,813
2029	363,159,813
2030	<u>363,159,813</u>
	<u><b>1,815,799,065</b></u>

### 30 Gestión de riesgos financieros

El Banco tiene implementado un sistema de gestión integral de riesgos que establece los marcos y políticas para identificar, medir, evaluar, monitorear, controlar, mitigar y divulgar las exposiciones a los riesgos materiales asumidos en el desarrollo de sus operaciones y la interrelación que surgen tanto en condiciones normales como de estrés.

El marco de gestión integral de riesgos establece los lineamientos para el manejo de la exposición a los distintos riesgos, así como las responsabilidades de cada unidad en la toma de decisiones e implementación de las directrices orientadas a cumplir con los criterios internos del Banco en función al apetito y perfil de riesgos establecido por el Consejo de Directores. La gestión integral de riesgos se realiza conforme al Reglamento sobre Lineamientos para la Gestión Integral de Riesgos, aprobado por la Junta Monetaria en su Tercera Resolución de fecha 16 de marzo del 2017, así como los reglamentos, instructivos y Circulares específicas por tipo de riesgo.

La estructura de gobierno de riesgos del Banco es ejercida desde el Consejo de Directores y Comité de Gestión Integral de Riesgos con el apoyo de la Presidencia Ejecutiva, bajo la responsabilidad de las diferentes unidades tomadoras de riesgos y supervisado por las distintas funciones independientes para asegurar que el proceso de toma de decisiones esté alineado al apetito de riesgo.

El Banco se ve expuesto a distintos riesgos fruto del desarrollo de sus operaciones, dentro los cuales se destacan los riesgos financieros, tales como riesgo de crédito, riesgos de mercado y de estructura de balance (tasas de interés, tipo de cambio y precios) y riesgo de liquidez.

**BANCO DE RESERVAS DE LA REPÚBLICA DOMINICANA - BANCO MÚLTIPLE**  
**(Casa Matriz)**

Notas a los estados financieros no consolidados (continuación)  
Valores en pesos dominicanos (DOP)

Los riesgos a los cuales está expuesto el Banco son los siguientes:

**(a) Riesgo de mercado**

El Banco gestiona el riesgo de mercado de sus instrumentos financieros conforme a políticas, procedimientos, límites y controles que aseguren una identificación, medición, monitoreo, control, mitigación y divulgación con la finalidad de mantener adecuados niveles de exposición conforme al apetito y límites de riesgos establecidos por el Consejo de Directores y el Comité de Gestión Integral de Riesgos. De igual forma, considera dentro del proceso los factores de sensibilidad internos y externos que puedan afectar el valor de la posición por las fluctuaciones en los precios de mercado, tales como tasas de interés y de rendimientos, tipo de cambio y precios, entre otros.

La medición de los riesgos de los instrumentos financieros se realiza a través de indicadores y límites de exposición que son calculados con frecuencia diaria o mensual.

El monitoreo de los riesgos de mercado de los instrumentos financieros es realizado diariamente, utilizando las metodologías aprobadas por el Consejo de Directores, reportando los niveles de exposición con una frecuencia mayor cuando el caso lo amerite.

i) Composición del portafolio

Un resumen de la composición del portafolio sujeto al riesgo de mercado se presenta a continuación:

	<u>31 de diciembre de 2025</u>		<u>31 de diciembre de 2024</u>	
	<u>Importe en libros</u>	<u>Medición del riesgo de mercado Portafolio no negociable</u>	<u>Importe en libros</u>	<u>Medición del riesgo de mercado Portafolio no negociable</u>
<u>Activos:</u>				
Efectivo y equivalentes de efectivo	198,380,909,566	198,380,909,566	184,606,208,396	184,606,208,396
Inversiones disponibles para la venta	224,569,217,550	224,569,217,550	389,054,761,759	389,054,761,759
Inversiones mantenidas hasta el vencimiento	160,090,700,459	160,090,700,459	200,681	200,681
Cartera de créditos	610,854,196,430	610,854,196,430	562,532,899,357	562,532,899,357
Deudores por aceptaciones	282,027,686	282,027,686	213,716,539	213,716,539
Cuentas por cobrar	2,084,176,609	2,084,176,609	2,296,836,888	2,296,836,888
Participaciones en otras sociedades	<u>28,035,059,530</u>	<u>28,035,059,530</u>	<u>24,613,844,076</u>	<u>24,613,844,076</u>
<u>Pasivos:</u>				
Depósitos del público	910,212,371,411	910,212,371,411	845,728,527,965	845,728,527,965
Depósitos en entidades financieras del país y del exterior	135,716,859,078	135,716,859,078	83,621,830,718	83,621,830,718
Fondos tomados a préstamo	64,984,830,746	64,984,830,746	129,140,199,117	129,140,199,117
Aceptaciones en circulación	282,027,686	282,027,686	213,716,539	213,716,539
Obligaciones subordinadas	<u>20,570,415,703</u>	<u>20,570,415,703</u>	<u>20,564,789,572</u>	<u>20,564,789,572</u>

**BANCO DE RESERVAS DE LA REPÚBLICA DOMINICANA - BANCO MÚLTIPLE**  
**(Casa Matriz)**

Notas a los estados financieros no consolidados (continuación)  
Valores en pesos dominicanos (DOP)

ii) Exposición a riesgo de mercado

La exposición a riesgo de mercado del Banco consiste en:

	<u>Promedio</u>	<u>Máximo</u>	<u>Mínimo</u>
<b>2025</b>			
Riesgo de tipo de cambio	72,299,918	123,463,367	8,540,175
Riesgo de tasa de interés	<u>2,029,799,828</u>	<u>2,954,902,311</u>	<u>743,978,715</u>
<b>Total DOP</b>	<b><u>2,102,099,746</u></b>	<b><u>3,078,365,678</u></b>	<b><u>752,518,890</u></b>
<b>2024</b>			
Riesgo de tipo de cambio	82,144,979	164,891,533	40,265,733
Riesgo de tasa de interés	<u>2,314,357,397</u>	<u>3,258,667,255</u>	<u>930,384,785</u>
<b>Total DOP</b>	<b><u>2,396,502,376</u></b>	<b><u>3,423,558,788</u></b>	<b><u>970,650,518</u></b>

iii) Riesgo de tasas de interés

Para la identificación del riesgo de tasa de interés se clasifican los productos del balance según sus características financieras, tales como tasas de referencia, frecuencia de pago, tasa fija o variable y período de reprecio o vencimiento, así como determinar los factores de sensibilidad relacionados con los activos, pasivos y operaciones fuera de balance que afectan el comportamiento de las tasas de interés.

La medición del riesgo de tasa de interés estructural se realiza utilizando el modelo definido en la normativa local, y de manera interna con modelos fundamentados en las mejores prácticas internacionales. Para la medición de este riesgo se distingue el impacto sobre el patrimonio y los resultados de los efectos de la tasa de interés sobre la estructura de balance y la solvencia de acuerdo con las metodologías establecidas.

**BANCO DE RESERVAS DE LA REPÚBLICA DOMINICANA - BANCO MÚLTIPLE**  
**(Casa Matriz)**

Notas a los estados financieros no consolidados (continuación)  
Valores en pesos dominicanos (DOP)

Al 31 de diciembre de 2025 y 2024, los activos y pasivos sensibles a tasas de interés se presentan a continuación:

	<u>0 - 15 días</u>	<u>16 - 30 días</u>	<u>17 - 60 días</u>	<u>61 - 90 días</u>	<u>91 - 180 días</u>	<u>181 - 360 días</u>	<u>1 - 5 años</u>	<u>Mayores a 5 años</u>	<u>Total</u>
<b>2025</b>									
<b>Moneda nacional:</b>									
<b>Activos:</b>									
Depósitos en el Banco Central	77,403,856,757	-	-	-	-	-	-	-	77,403,856,757
Depósitos a la vista y de ahorro en EIF	27,111,428	-	-	-	-	-	-	-	27,111,428
Disponibilidades restringidas	130,200,895	-	-	-	-	-	-	-	130,200,895
Equivalentes de efectivo	-	2,468,890,497	-	7,901,852,413	-	-	-	-	10,370,742,910
Créditos vigentes	97,926,038,270	115,218,321,657	59,933,354,003	29,168,833,654	46,241,570,558	42,040,384,771	59,617,517,415	18,566,911,775	468,712,932,103
Créditos en mora (de 31 a 90 días)	-	-	-	-	277,416,473	-	-	-	277,416,473
Créditos reestructurados vigentes	3,073,148,394	4,971,756,978	2,673,381,247	1,066,152,320	1,580,523,613	1,487,477,619	1,312,697,797	177,152,563	16,342,290,531
Créditos reestructurados en mora (de 31 a 90 días)	336,370	126,394	163,322	248,571	440,331	1,318,439	36,512,419	9,191,421	48,337,267
Inversiones disponibles para la venta	638,810,884	20,530,540,661	-	1,943,486,623	12,060,268,697	49,881,210,091	55,704,820,930	5,023,348,836	145,782,486,722
Inversiones mantenidas hasta el vencimiento	200,681	-	-	-	-	9,693,726,772	70,732,839,540	28,118,900,254	108,545,667,247
Inversiones de disponibilidades restringidas	-	-	-	-	-	10,395,119,582	41,953,370,125	-	52,348,489,707
<b>Total activos sensibles a tasas de interés</b>	<b><u>179,199,703,679</u></b>	<b><u>143,189,636,187</u></b>	<b><u>62,606,898,572</u></b>	<b><u>40,080,573,581</u></b>	<b><u>60,160,219,672</u></b>	<b><u>113,499,237,274</u></b>	<b><u>229,357,758,226</u></b>	<b><u>51,895,504,849</u></b>	<b><u>879,989,532,040</u></b>
<b>Pasivos:</b>									
Depósitos del público (a la vista, de ahorro y a plazo)	426,113,496,298	41,097,481,941	35,063,651,202	30,759,249,483	51,695,819,390	60,569,100,311	28,186,147,840	5,945,406	673,490,891,871
Depósitos de entidades financieras del país y del exterior	54,727,106,466	26,073,906,390	16,827,032,886	7,051,790,334	12,474,307,315	1,506,826,506	49,707,231	2,400	118,710,679,528
Fondos tomados a préstamo	844,004,350	228,692,894	1,197,047,590	220,760,117	8,418,828,112	420,481,824	15,134,451,081	47,490,424	26,511,756,392
Obligaciones subordinadas	-	-	-	-	-	-	-	20,570,415,703	20,570,415,703
<b>Total activos sensibles a tasas de interés</b>	<b><u>481,684,607,114</u></b>	<b><u>67,400,081,225</u></b>	<b><u>53,087,731,678</u></b>	<b><u>38,031,799,934</u></b>	<b><u>72,588,954,817</u></b>	<b><u>62,496,408,641</u></b>	<b><u>43,370,306,152</u></b>	<b><u>20,623,853,933</u></b>	<b><u>839,283,743,494</u></b>
<b>Brecha</b>	<b><u>(302,484,903,435)</u></b>	<b><u>75,789,554,962</u></b>	<b><u>9,519,166,894</u></b>	<b><u>2,048,773,647</u></b>	<b><u>(12,428,735,145)</u></b>	<b><u>51,002,828,633</u></b>	<b><u>185,987,452,074</u></b>	<b><u>31,271,650,916</u></b>	<b><u>40,705,788,546</u></b>

**BANCO DE RESERVAS DE LA REPÚBLICA DOMINICANA - BANCO MÚLTIPLE**  
**(Casa Matriz)**

Notas a los estados financieros no consolidados (continuación)  
Valores en pesos dominicanos (DOP)

	<u>0 - 15 días</u>	<u>16 - 30 días</u>	<u>31 - 60 días</u>	<u>61 - 90 días</u>	<u>91 - 180 días</u>	<u>181 - 360 días</u>	<u>1 a 5 años</u>	<u>Mayores a 5 años</u>	<u>Total</u>
<b>2025 (continuación)</b>									
<b>Moneda extranjera:</b>									
<b>Activos:</b>									
Depósitos en el Banco Central	81,239,979,260	-	-	-	-	-	-	-	81,239,979,260
Depósitos a la vista y de ahorro en EIF	11,759,062,998	-	-	-	-	-	-	-	11,759,062,998
Disponibilidades restringidas	892,428	-	-	-	-	-	-	-	892,428
Créditos vigentes	25,804,493,326	42,359,531,377	36,133,595,421	25,676,637,916	1,719,030,257	379,788,339	651,159,359	62,586,372	132,786,822,367
Créditos en mora (de 31 a 90 días)	-	-	-	-	69,355,203	-	-	-	69,355,203
Créditos reestructurados vigentes	7,172,832	1,621,765,989	561,572,626	8,645,827	-	8,126,291	-	-	2,207,283,565
Créditos reestructurados en mora (de 31 a 90 días)	463,073	-	283,064	15,807	-	-	-	-	761,944
Inversiones disponibles para la venta	-	226,762,882	-	-	-	-	3,666,002,498	33,185,485,832	37,078,251,212
Inversiones mantenidas hasta el vencimiento	-	-	-	-	-	-	22,777,303,563	7,631,180,347	30,408,483,910
<b>Total activos sensibles a tasas de interés</b>	<b>118,812,063,917</b>	<b>44,208,060,248</b>	<b>36,695,451,111</b>	<b>25,685,299,550</b>	<b>1,788,385,460</b>	<b>387,914,630</b>	<b>27,094,465,420</b>	<b>40,879,252,551</b>	<b>295,550,892,887</b>
<b>Pasivos:</b>									
Depósitos del público (a la vista, de ahorro y a plazo)	163,919,661,788	8,256,744,992	9,929,418,771	10,592,888,673	18,080,227,469	16,894,397,598	7,932,513,365	-	235,605,852,656
Depósitos de entidades financieras del país y del exterior	8,609,336,241	5,154,641,816	887,336,025	1,246,120,123	493,666,205	218,740,823	-	-	16,609,841,233
Fondos tomados a préstamo	1,257,955,999	-	4,402,846,000	13,208,538,000	12,815,426,751	5,267,690,750	628,978,000	235,866,750	37,817,302,250
<b>Total pasivos sensibles a tasas de interés</b>	<b>173,786,954,028</b>	<b>13,411,386,808</b>	<b>15,219,600,796</b>	<b>25,047,546,796</b>	<b>31,389,320,425</b>	<b>22,380,829,171</b>	<b>8,561,491,365</b>	<b>235,866,750</b>	<b>290,032,996,139</b>
<b>Brecha</b>	<b>(54,974,890,111)</b>	<b>30,796,673,440</b>	<b>21,475,850,315</b>	<b>637,752,754</b>	<b>(29,600,934,965)</b>	<b>(21,992,914,541)</b>	<b>18,532,974,055</b>	<b>40,643,385,801</b>	<b>5,517,896,748</b>

**BANCO DE RESERVAS DE LA REPÚBLICA DOMINICANA - BANCO MÚLTIPLE**  
**(Casa Matriz)**

Notas a los estados financieros no consolidados (continuación)  
Valores en pesos dominicanos (DOP)

	<u>0 - 15 días</u>	<u>16 - 30 días</u>	<u>31 - 60 días</u>	<u>61 - 90 días</u>	<u>91 - 180 días</u>	<u>181 - 360 días</u>	<u>1 a 5 años</u>	<u>Mayores a 5 años</u>	<u>Total</u>
<b>2024</b>									
<b>Moneda nacional:</b>									
<b>Activos:</b>									
Depósitos en el Banco Central	69,948,924,082	-	-	-	-	-	-	-	69,948,924,082
Depósitos a la vista y de ahorro en EIF	1,094,388	-	-	-	-	-	-	-	1,094,388
Disponibilidades restringidas	130,200,867	-	-	-	-	-	-	-	130,200,867
Créditos vigentes	180,371,202,912	133,853,938,566	63,233,079,592	18,715,594,659	32,892,413,926	2,399,877,403	5,651,464,219	905,570,898	438,023,142,175
Créditos en mora (de 31 a 90 días)	-	-	-	-	266,462,131	-	-	-	266,462,131
Créditos reestructurados vigentes	5,130,151,377	4,860,532,144	2,123,093,855	799,618,397	127,222,125	5,944,269	51,371,589	1,057,876	13,098,991,632
Créditos reestructurados en mora (de 31 a 90 días)	2,243,833	71,172	134,676	125,228	665,586	777,042	25,240,112	13,444,517	42,702,166
Inversiones disponibles para la venta	-	8,152,472,614	17,849,581,212	5,116,308,708	180,308,236	10,490,520,055	48,533,376,354	106,738,309,603	197,060,876,782
Inversiones mantenidas hasta el vencimiento	200,681	-	-	-	-	-	-	-	200,681
Inversiones de disponibilidades restringidas	-	-	-	8,332,462,973	4,170,101,281	7,829,569,836	65,088,366,318	3,179,194,299	88,599,694,707
<b>Total activos sensibles a tasas de interés</b>	<b>255,584,018,140</b>	<b>146,867,014,496</b>	<b>83,205,889,335</b>	<b>32,964,109,965</b>	<b>37,637,173,285</b>	<b>20,726,688,605</b>	<b>119,349,818,592</b>	<b>110,837,577,193</b>	<b>807,172,289,611</b>
<b>Pasivos:</b>									
Depósitos del público (a la vista, de ahorro y a plazo)	413,216,270,684	27,405,771,775	27,678,424,774	28,814,282,629	49,887,259,234	50,983,259,903	24,524,718,588	35,944,092	622,545,931,679
Depósitos de entidades financieras del país y del exterior	29,951,974,473	14,522,985,800	8,936,745,351	6,914,320,588	11,579,973,763	1,238,844,973	390,243,237	2,400	73,535,090,585
Fondos tomados a préstamo	15,030,581,771	8,531,459,728	3,847,238,976	1,936,707,410	18,067,740,682	6,973,204,351	3,963,879,451	58,542,498	58,409,354,867
Obligaciones subordinadas	-	-	-	-	-	-	-	20,000,000,000	20,000,000,000
<b>Total pasivos sensibles a tasas de interés</b>	<b>458,198,826,928</b>	<b>50,460,217,303</b>	<b>40,462,409,101</b>	<b>37,665,310,627</b>	<b>79,534,973,679</b>	<b>59,195,309,227</b>	<b>28,878,841,276</b>	<b>20,094,488,990</b>	<b>774,490,377,131</b>
<b>Brecha</b>	<b>(202,614,808,788)</b>	<b>96,406,797,193</b>	<b>42,743,480,234</b>	<b>(4,701,200,662)</b>	<b>(41,897,800,394)</b>	<b>(38,468,620,622)</b>	<b>90,470,977,316</b>	<b>90,743,088,203</b>	<b>32,681,912,480</b>

**BANCO DE RESERVAS DE LA REPÚBLICA DOMINICANA - BANCO MÚLTIPLE**  
**(Casa Matriz)**

Notas a los estados financieros no consolidados (continuación)  
Valores en pesos dominicanos (DOP)

	<u>0 - 15 días</u>	<u>16 - 30 días</u>	<u>31 - 60 días</u>	<u>61 - 90 días</u>	<u>91 - 180 días</u>	<u>181 - 360 días</u>	<u>1 a 5 años</u>	<u>Mayores a 5 años</u>	<u>Total</u>
<b>2024 (continuación)</b>									
<b>Moneda extranjera:</b>									
<u>Activos</u>									
Depósitos en el Banco Central	70,323,152,161	-	-	-	-	-	-	-	70,323,152,161
Depósitos a la vista y de ahorro en EIF	47,249,458	-	-	-	-	-	-	-	47,249,458
Disponibilidades restringidas	864,002	-	-	-	-	-	-	-	864,002
Créditos vigentes	102,669,913,703	9,139,703,376	4,708,921,200	329,537,537	457,890,652	245,261,266	172,353,161	-	117,723,580,895
Créditos en mora (de 31 a 90 días)	-	-	-	-	7,028,201	-	-	-	7,028,201
Créditos reestructurados vigentes	2,404,928,410	-	-	-	-	-	-	-	2,404,928,410
Créditos reestructurados en mora (de 31 a 90 días)	958,629	-	-	-	-	-	-	-	958,629
Inversiones disponibles para la venta	-	-	-	-	-	-	59,068,087,397	34,849,369,924	93,917,457,321
<b>Total activos sensibles a tasas de interés</b>	<b><u>175,447,066,363</u></b>	<b><u>9,139,703,376</u></b>	<b><u>4,708,921,200</u></b>	<b><u>329,537,537</u></b>	<b><u>464,918,853</u></b>	<b><u>245,261,266</u></b>	<b><u>59,240,440,558</u></b>	<b><u>34,849,369,924</u></b>	<b><u>284,425,219,077</u></b>
<u>Pasivos</u>									
Depósitos del público (a la vista, de ahorro y a plazo)	159,544,310,104	7,018,758,240	9,559,806,610	8,139,542,026	15,927,314,427	16,336,800,534	5,797,385,188	-	222,323,917,129
Depósitos de entidades financieras del país y del exterior	5,436,435,080	3,259,493,926	210,301,628	131,425,584	312,851,521	344,039,010	-	-	9,694,546,749
Fondos tomados a préstamo	10,960,632,000	5,419,423,600	11,082,416,800	7,916,012,000	19,927,037,900	12,559,057,500	608,924,000	380,577,500	68,854,081,300
<b>Total pasivos sensibles a tasas de interés</b>	<b><u>175,941,377,184</u></b>	<b><u>15,697,675,766</u></b>	<b><u>20,852,525,038</u></b>	<b><u>16,186,979,610</u></b>	<b><u>36,167,203,848</u></b>	<b><u>29,239,897,044</u></b>	<b><u>6,406,309,188</u></b>	<b><u>380,577,500</u></b>	<b><u>300,872,545,178</u></b>
<b>Brecha</b>	<b><u>(494,310,821)</u></b>	<b><u>(6,557,972,390)</u></b>	<b><u>(16,143,603,838)</u></b>	<b><u>(15,857,442,073)</u></b>	<b><u>(35,702,284,995)</u></b>	<b><u>(28,994,635,778)</u></b>	<b><u>52,834,131,370</u></b>	<b><u>34,468,792,424</u></b>	<b><u>(16,447,326,101)</u></b>

**BANCO DE RESERVAS DE LA REPÚBLICA DOMINICANA - BANCO MÚLTIPLE**  
**(Casa Matriz)**

Notas a los estados financieros no consolidados (continuación)  
Valores en pesos dominicanos (DOP)

Las tasas de rendimiento promedio por moneda se presentan a continuación:

	31 de diciembre de 2025			31 de diciembre de 2024		
	<u>Moneda nacional</u>	<u>Dólares estadounidenses</u>	<u>Euros</u>	<u>Moneda nacional</u>	<u>Dólares estadounidenses</u>	<u>Euros</u>
<u>Activos:</u>						
Depósitos en el Banco Central	1.66%	1.54%	0.00%	1.82%	1.17%	0.00%
Depósitos a la vista y de ahorro en EIF	1.75%	3.87%	1.78%	0.93%	5.25%	3.18%
Créditos vigentes	15.12%	8.71%	4.75%	14.71%	8.86%	3.80%
Créditos en mora	27.41%	8.06%	0.00%	25.65%	10.02%	0.00%
Créditos reestructurados vigentes	15.72%	7.84%	0.00%	13.29%	7.66%	0.00%
Créditos reestructurados en mora	16.97%	9.25%	0.00%	14.17%	9.44%	0.00%
Inversiones disponibles para la venta	7.43%	4.11%	0.00%	9.66%	5.75%	0.00%
Inversiones mantenidas hasta el vencimiento	6.06%	1.51%	0.00%	0.00%	0.00%	0.00%
<u>Pasivos:</u>						
Depósitos del público	3.80%	1.70%	0.10%	3.58%	1.71%	0.10%
Depósitos en entidades financieras del país y del exterior	9.62%	4.49%	0.09%	9.66%	3.72%	0.15%
Fondos tomados a préstamo	3.27%	5.82%	0.00%	3.05%	7.60%	0.00%
Obligaciones subordinadas	<u>10.03%</u>	<u>0.00%</u>	<u>0.00%</u>	<u>11.17%</u>	<u>0.00%</u>	<u>0.00%</u>

Al 31 de diciembre de 2025 y 2024, los activos con tasas de interés variables ascienden a DOP632,204,262,449 y DOP600,841,202,789, respectivamente, y representan el 49% del total de activos para ambos años. Los activos con tasas de interés fijas ascienden a DOP543,336,162,475 y DOP529,382,786,268, respectivamente, y representan el 42% y 44% del total de activos, respectivamente. Los pasivos con tasas de interés variables ascienden a DOP64,329,058,642 y DOP127,477,152,706, respectivamente, y representan el 6% y 12% del total de pasivos, respectivamente. Los pasivos con tasas de interés fijas ascienden a DOP1,064,987,680,989 y DOP948,034,138,729, respectivamente, y representan el 92% y 86% del total de pasivos, respectivamente.

**BANCO DE RESERVAS DE LA REPÚBLICA DOMINICANA - BANCO MÚLTIPLE**  
**(Casa Matriz)**

Notas a los estados financieros no consolidados (continuación)  
Valores en pesos dominicanos (DOP)

iv) Riesgo de tipo de cambio

La identificación del riesgo de tipo de cambio consiste en determinar los factores de sensibilidad del entorno que afectan la posición neta del Banco, y de aquellos que estén relacionados de manera específica con los activos, pasivos y operaciones fuera de balance en moneda extranjera que al presentarse afectan el comportamiento de las cotizaciones de las monedas extranjeras con las que opera el Banco, provocando un incremento del valor en riesgo por el tipo de cambio y que podría derivar en pérdidas para el Banco.

Para medir o estimar la exposición al riesgo de tipo de cambio se calcula el valor en riesgo (VaR) de acuerdo con la metodología vigente aprobada en el Reglamento de Riesgos de Mercado. En adición, se determina el valor en riesgo de tipo cambio ajustado al comportamiento de los datos de acuerdo con la metodología interna definida.

El seguimiento a las posiciones en monedas extranjeras y límites de exposición se realiza diariamente reportando los niveles de exposición a la Alta Gerencia, y mensualmente o con una frecuencia mayor, según amerite, se informa al Comité de Gestión Integral de Riesgos y al Comité de Activos y Pasivos. Cabe destacar, el cumplimiento por parte del Banco con los límites de posición neta en monedas extranjeras regulatorios e internos establecidos.

Un resumen de la exposición al riesgo de cambio por moneda extranjera se presenta a continuación:

	Al 31 de diciembre de 2025		Al 31 de diciembre de 2024	
	Importe en moneda extranjera USD	Total en DOP	Importe en moneda extranjera USD	Total en DOP
<b>Activos:</b>				
Efectivo y equivalentes de efectivo	1,516,170,647	95,363,798,121	1,688,057,567	102,789,876,593
Inversiones, neto	1,089,908,751	68,552,862,639	1,563,228,801	95,188,753,442
Cartera de créditos, neto	2,066,194,105	129,959,063,577	1,898,097,124	115,579,689,313
Deudores por aceptaciones	4,483,904	282,027,697	3,509,741	213,716,553
Cuentas por cobrar	4,884,171	307,203,611	1,893,141	115,277,899
Participaciones en otras sociedades del exterior, neto	402,959	25,345,230	914,962	55,714,232
<b>Total activos:</b>	<b>4,682,044,537</b>	<b>294,490,300,875</b>	<b>5,155,701,336</b>	<b>313,943,028,032</b>
<b>Pasivos:</b>				
Depósitos del público	3,748,266,749	235,757,732,339	3,653,388,362	222,463,585,494
Depósitos de entidades financieras del país y del exterior	264,456,453	16,633,729,072	159,400,318	9,706,267,924
Fondos tomados a préstamo	611,135,417	38,439,073,231	1,159,694,414	70,616,576,135
Aceptaciones en circulación	4,483,904	282,027,697	3,509,741	213,716,553
Otros pasivos	30,972,221	1,948,084,562	24,293,964	1,479,317,773
<b>Total pasivos</b>	<b>4,659,314,744</b>	<b>293,060,646,901</b>	<b>5,000,286,799</b>	<b>304,479,463,879</b>
Posición larga de moneda extranjera	<b>22,729,793</b>	<b>1,429,653,974</b>	<b>155,414,537</b>	<b>9,463,564,153</b>

**BANCO DE RESERVAS DE LA REPÚBLICA DOMINICANA - BANCO MÚLTIPLE**  
**(Casa Matriz)**

Notas a los estados financieros no consolidados (continuación)  
Valores en pesos dominicanos (DOP)

Al 31 de diciembre de 2025 y 2024, las tasas de cambio utilizadas para convertir de dólares estadounidenses (USD) a pesos dominicanos (DOP) fueron de DOP62.8978 y DOP60.8924, respectivamente.

Al 31 de diciembre de 2025 y 2024, el Banco mantiene saldos en euros como sigue:

	<u>Al 31 de diciembre de 2025</u>		<u>Al 31 de diciembre de 2024</u>	
	<u>EUR</u>	<u>DOP</u>	<u>EUR</u>	<u>DOP</u>
<u>Activos:</u>				
Efectivo y equivalentes de efectivo	73,494,910	5,434,867,724	84,589,844	5,369,018,880
Pasivos – depósitos del público	<u>(78,068,750)</u>	<u>(5,773,098,200)</u>	<u>(85,392,149)</u>	<u>(5,419,942,173)</u>
Posición corta de moneda extranjera	<u>(4,573,840)</u>	<u>(338,230,476)</u>	<u>(802,305)</u>	<u>(50,923,293)</u>

El Banco tiene definidas políticas en torno al manejo y seguimiento de la posición neta en moneda extranjera, las cuales se encuentran en el Marco de Gestión Riesgos de Tasa de Interés Estructural, Mercado y Liquidez. Estas políticas establecen que el Banco dará cumplimiento a los límites establecidos en el artículo núm. 20 del Reglamento Cambiario relativos a la posición neta en moneda extranjera. El límite permitido para la posición corta y larga es de un 25% del capital pagado y reservas legales. En caso de excederse, estos deberán ser desmontados en un máximo de dos días. Los aumentos de la posición no deben exceder el 25% del capital pagado y reservas legales o de US\$5,000,000.00, de ambos, el menor, en promedio de cinco días. Además, se indica que mensualmente el Consejo de Directores a través del Comité de Gestión Integral de Riesgos (CGIR), conocerá el cierre de la posición en moneda extranjera para velar por el cumplimiento de los riesgos aceptados.

Al 31 de diciembre de 2025 y 2024, el Banco mantiene una posición larga de 1% y 10%, respectivamente.

Al 31 de diciembre de 2025, la cartera de créditos del Banco incluye préstamos en moneda extranjera a deudores no generadores de divisas equivalentes al 10% de los recursos en moneda extranjera provenientes de captaciones del público y financiamientos externos aplicables (véase nota 33).

**(b) Riesgo de liquidez**

**(i) Exposición al riesgo de liquidez**

El proceso para la identificación del riesgo de liquidez consiste en distinguir los factores de sensibilidad que pudieran incidir en la disponibilidad de recursos y flujo de fondos para hacer frente a los compromisos del Banco, considerando las estrategias de fondeo en términos de depósitos y obligaciones financieras, colocación de recursos en operaciones activas de crédito e inversiones financieras, así como los plazos de las captaciones y colocaciones, flujos de vencimientos y posición financiera. Las principales fuentes de financiamiento del Banco son depósitos a la vista, de ahorro, a plazo y obligaciones financieras a diferentes plazos con bancos locales y del exterior.

La medición del riesgo de liquidez se realiza utilizando modelos definidos en función de la normativa y las mejores prácticas internacionales. Los indicadores principales establecidos son razón y posición de liquidez a distintos plazos, brecha de liquidez, Coeficiente de Cobertura de Liquidez (LCR), Coeficiente de Financiación Estable Neta (NSFR) e Índice Interno de Control de Liquidez. Estas métricas permiten al Banco identificar situaciones potenciales de liquidez, así como, de ser necesario, ajustar las estrategias, políticas y planes de contingencia para la gestión del riesgo de liquidez en diferentes plazos, considerando factores contractuales y estimados.

El monitoreo del riesgo de liquidez se ejecuta diariamente utilizando las metodologías aprobadas por el Consejo de Directores y reportando los niveles de exposición de manera diaria y mensual. Se realiza, trimestralmente, un informe dirigido al Consejo de Directores sobre la gestión, los niveles de exposición y escenarios de potenciales retiros.

**BANCO DE RESERVAS DE LA REPÚBLICA DOMINICANA - BANCO MÚLTIPLE**  
**(Casa Matriz)**

Notas a los estados financieros no consolidados (continuación)  
Valores en pesos dominicanos (DOP)

El Banco cuenta con un Plan de Contingencias de Liquidez que define las señales de alerta y acciones generales y específicas que deben realizarse en caso de ocurrir desfases temporales y/o estructurales de liquidez, así como los responsables de cada actividad definida en dicho plan.

La razón de liquidez del Banco consiste en:

	<u>En moneda nacional</u>	<u>En moneda extranjera</u>	<u>Limite normativo</u>
<b>2025</b>			
Razón de liquidez:			
A 15 días ajustada	144.47%	303.37%	80.00%
A 30 días ajustada	186.49%	275.47%	80.00%
A 60 días ajustada	180.29%	210.67%	70.00%
A 90 días ajustada	<u>214.80%</u>	<u>160.12%</u>	<u>70.00%</u>
Posición:			
A 15 días ajustada	22,562,327,864	649,088,917	N/A
A 30 días ajustada	61,756,021,878	723,441,692	N/A
A 60 días ajustada	70,231,751,373	715,975,245	N/A
A 90 días ajustada	117,628,572,877	627,618,085	N/A
Global (meses)	<u>(30.35)</u>	<u>32.82</u>	<u>N/A</u>
<b>2024</b>			
Razón de liquidez:			
A 15 días ajustada	253.01%	261.57%	80.00%
A 30 días ajustada	273.64%	236.62%	80.00%
A 60 días ajustada	283.29%	200.64%	70.00%
A 90 días ajustada	<u>277.52%</u>	<u>249.56%</u>	<u>70.00%</u>
Posición:			
A 15 días ajustada	68,377,115,265	785,780,044	N/A
A 30 días ajustada	105,608,595,684	932,020,756	N/A
A 60 días ajustada	134,207,238,878	963,160,638	N/A
A 90 días ajustada	151,295,210,710	1,650,622,730	N/A
Global (meses)	<u>(5.60)</u>	<u>30.02</u>	<u>N/A</u>

**BANCO DE RESERVAS DE LA REPÚBLICA DOMINICANA - BANCO MÚLTIPLE**  
**(Casa Matriz)**

Notas a los estados financieros no consolidados (continuación)  
Valores en pesos dominicanos (DOP)

(ii) Análisis de vencimientos de los activos y pasivos financieros

Al 31 de diciembre de 2025 y 2024, los activos y pasivos más significativos, agrupados según su fecha de vencimiento, son los siguientes:

	<u>0 - 15</u> <u>días</u>	<u>16 - 30</u> <u>días</u>	<u>31 - 90</u> <u>días</u>	<u>91 - 180</u> <u>días</u>	<u>180 - 360</u> <u>días</u>	<u>1 a 5</u> <u>años</u>	<u>Mayores</u> <u>a 5 años</u>	<u>Total</u>
<b>2025</b>								
<u>Activos:</u>								
Efectivo y equivalentes de efectivo	198,380,909,566	-	-	-	-	-	-	198,380,909,566
Inversiones	741,300,740	13,981,796,087	9,909,538,058	12,063,116,699	71,340,785,488	200,663,911,817	75,966,932,634	384,667,381,523
Deudores por aceptaciones	16,427,291	-	248,334,823	7,555,913	9,709,659	-	-	282,027,686
Cartera de créditos	16,054,896,607	24,512,786,127	34,920,167,739	38,309,409,099	79,098,480,995	231,661,295,999	208,941,535,538	633,498,572,104
Participaciones en otras sociedades	-	-	-	-	-	-	28,468,800,928	28,468,800,928
Cuentas por cobrar	-	1,489,568,439	-	-	-	-	594,608,170	2,084,176,609
Otros activos (i)	-	154,152,722	-	-	-	-	-	154,152,722
<b>Total activos</b>	<u>215,193,534,204</u>	<u>40,138,303,375</u>	<u>45,078,040,620</u>	<u>50,380,081,711</u>	<u>150,448,976,142</u>	<u>432,325,207,816</u>	<u>313,971,877,270</u>	<u>1,247,536,021,138</u>
<u>Pasivos:</u>								
Depósitos del público (a la vista, de ahorro y a plazo)	590,201,562,876	49,417,330,734	86,614,588,250	69,997,168,489	77,731,921,539	36,243,820,470	5,979,053	910,212,371,411
Depósitos de entidades financieras del país y del exterior	63,495,486,698	31,275,469,800	26,116,761,661	13,046,100,341	1,733,136,898	49,901,279	2,401	135,716,859,078
Fondos tomados a préstamo	2,122,276,151	310,102,718	19,350,443,984	21,391,195,849	5,731,220,358	15,794,877,074	284,714,612	64,984,830,746
Aceptaciones en circulación	16,427,291	-	248,334,823	7,555,913	9,709,659	-	-	282,027,686
Obligaciones subordinadas	630,136,988	-	-	-	-	-	19,940,278,715	20,570,415,703
Otros pasivos (ii)	-	10,891,979,370	-	-	-	500,414,147	10,848,689,589	22,241,083,106
<b>Total pasivos</b>	<u>656,465,890,004</u>	<u>91,894,882,622</u>	<u>132,330,128,718</u>	<u>104,442,020,592</u>	<u>85,205,988,454</u>	<u>52,589,012,970</u>	<u>31,079,664,370</u>	<u>1,154,007,587,730</u>
<b>Brecha</b>	<u>(441,272,355,800)</u>	<u>(51,756,579,247)</u>	<u>(87,252,088,098)</u>	<u>(54,061,938,881)</u>	<u>65,242,987,688</u>	<u>379,736,194,846</u>	<u>282,892,212,900</u>	<u>93,528,433,408</u>

**BANCO DE RESERVAS DE LA REPÚBLICA DOMINICANA - BANCO MÚLTIPLE**  
**(Casa Matriz)**

Notas a los estados financieros no consolidados (continuación)  
Valores en pesos dominicanos (DOP)

	<u>0 - 15</u> <u>días</u>	<u>16 - 30</u> <u>días</u>	<u>31 - 90</u> <u>días</u>	<u>91 - 180</u> <u>días</u>	<u>181 - 360</u> <u>días</u>	<u>1 a 5</u> <u>años</u>	<u>Mayores</u> <u>a 5 años</u>	<u>Total</u>
<b>2024</b>								
<u>Activos:</u>								
Efectivo y equivalentes de efectivo	184,606,208,396	-	-	-	-	-	-	184,606,208,396
Inversiones	68,563,716	8,542,214,007	32,219,595,667	4,389,825,840	18,733,434,518	176,601,275,735	148,507,456,695	389,062,366,178
Deudores por aceptaciones	16,983,525	32,149,360	142,340,208	22,243,446	-	-	-	213,716,539
Cartera de créditos	16,607,724,127	18,751,218,019	34,798,597,629	55,530,642,729	80,542,807,753	188,763,004,002	186,239,453,770	581,233,448,029
Participaciones en otras sociedades	-	-	-	-	-	-	25,003,464,989	25,003,464,989
Cuentas por cobrar	-	1,795,542,919	-	-	-	-	501,293,969	2,296,836,888
Otros activos (i)	-	130,205,304	-	-	-	-	-	130,205,304
<b>Total activos</b>	<u>201,299,479,764</u>	<u>29,251,329,609</u>	<u>67,160,533,504</u>	<u>59,942,712,015</u>	<u>99,276,242,271</u>	<u>365,364,279,737</u>	<u>360,251,669,423</u>	<u>1,182,546,246,323</u>
<u>Pasivos:</u>								
Depósitos del público (a la vista, de ahorro y a plazo)	572,843,512,867	34,473,662,668	74,403,379,294	66,013,555,946	67,525,544,398	30,432,895,058	35,977,734	845,728,527,965
Depósitos de entidades financieras del país y del exterior	35,513,347,340	17,815,551,450	16,304,517,517	11,989,899,260	1,605,989,038	392,432,045	94,068	83,621,830,718
Fondos tomados a préstamo	26,601,663,449	14,217,237,279	25,578,623,518	38,145,815,050	19,572,705,413	4,582,503,134	441,651,274	129,140,199,117
Aceptaciones en circulación	16,983,525	32,149,360	142,340,208	22,243,446	-	-	-	213,716,539
Obligaciones subordinadas	630,136,987	-	-	-	-	-	19,934,652,585	20,564,789,572
Otros pasivos (ii)	8,479,015,593	11,900,748,903	-	-	-	646,583,432	-	21,026,347,928
<b>Total pasivos</b>	<u>644,084,659,761</u>	<u>78,439,349,660</u>	<u>116,428,860,537</u>	<u>116,171,513,702</u>	<u>88,704,238,849</u>	<u>36,054,413,669</u>	<u>20,412,375,661</u>	<u>1,100,295,411,839</u>
<b>Brecha</b>	<u>(442,785,179,997)</u>	<u>(49,188,020,051)</u>	<u>(49,268,327,033)</u>	<u>(56,228,801,687)</u>	<u>10,572,003,422</u>	<u>329,309,866,068</u>	<u>339,839,293,762</u>	<u>82,250,834,484</u>

(i) Corresponden a las operaciones que representan un derecho de cobro para el Banco.

(ii) Corresponden a las operaciones que representan una obligación para el Banco.

**BANCO DE RESERVAS DE LA REPÚBLICA DOMINICANA - BANCO MÚLTIPLE**  
**(Casa Matriz)**

Notas a los estados financieros no consolidados (continuación)  
Valores en pesos dominicanos (DOP)

(iii) Reserva de liquidez

Al 31 de diciembre de 2025 y 2024, los importes en libros que se esperan recuperar o liquidar en los próximos 12 meses son los siguientes:

<b>2025</b>	<b><u>Importe en libros</u></b>	<b><u>Valor razonable</u></b>
Efectivo y equivalentes de efectivo:		
En caja y bóveda	16,789,482,028	16,789,482,028
Depósitos en el Banco Central	158,773,999,819	158,773,999,819
Depósitos en otros bancos	11,787,103,947	11,787,103,947
Equivalentes de efectivo	10,992,586,029	10,992,586,029
Rendimientos por cobrar por disponibilidad	<u>37,737,743</u>	37,737,743
 Inversiones - inversiones en títulos de deuda pública	 <u>85,490,143,757</u>	 N/D
	<b><u>283,871,053,322</u></b>	
 <i>Reserva de liquidez total</i>		
 <b>2024</b>		
Efectivo y equivalentes de efectivo:		
En caja y bóveda	15,948,397,835	15,948,397,835
Depósitos en el Banco Central	140,272,076,243	140,272,076,243
Depósitos en otros bancos	27,967,499,966	27,967,499,966
Equivalentes de efectivo	402,378,920	402,378,920
Rendimientos por cobrar por disponibilidad	<u>15,855,432</u>	15,855,432
	184,606,208,396	
 Inversiones - inversiones en títulos de deuda pública	 <u>62,121,324,962</u>	 N/D
	<b><u>246,727,533,358</u></b>	

N/D: No disponible.

**BANCO DE RESERVAS DE LA REPÚBLICA DOMINICANA - BANCO MÚLTIPLE**  
**(Casa Matriz)**

Notas a los estados financieros no consolidados (continuación)  
Valores en pesos dominicanos (DOP)

**(c) Riesgo de crédito**

(i) Prácticas para gestionar el riesgo de crédito

*Políticas para determinar la estimación de provisiones crediticias por activos riesgosos*

La provisión para créditos es determinada por el Banco de acuerdo con los lineamientos del Reglamento de Evaluación de Activos emitido por la Junta Monetaria, circulares complementarias, instructivos y comunicaciones realizadas por la Superintendencia de Bancos. En este sentido, la evaluación se ejecuta en función de la clasificación de mayores, medianos y menores deudores comerciales, microcréditos, créditos de consumo e hipotecarios.

El Banco asigna la provisión requerida correspondiente a la clasificación de riesgos al momento del otorgamiento. El seguimiento a los clientes se realiza con los factores definidos en la normativa. Se reconoce el gasto de provisiones correspondiente por deudor y tipo de crédito en función a la autoevaluación de mayores y medianos deudores comerciales y según el comportamiento de pago de los deudores minoristas.

En tal sentido, la calificación de riesgos para los mayores deudores comerciales es el resultado del análisis de su capacidad y comportamiento histórico de pago y riesgo del país. Los medianos deudores comerciales se evalúan considerando el comportamiento de pago y una evaluación de las pérdidas operativas en sus estados financieros y su relación con el patrimonio ajustado. Con respecto a los menores deudores comerciales, microcréditos, créditos de consumo e hipotecarios son evaluados a través de su historial de pago específico con base en los días de atraso.

Las garantías son consideradas como un elemento secundario y no son incluidas para la clasificación del deudor, aunque sí en el cómputo de la cobertura de las provisiones. A tal efecto, las garantías son un factor de respaldo adicional del deudor para la recuperación de los créditos.

En el caso de las reestructuraciones de crédito se calcula la provisión requerida en virtud de las disposiciones establecidas en el Reglamento de Evaluación de Activos.

*Políticas de castigo de la cartera de créditos*

Se castiga un deudor cuando tenga algún crédito con atrasos superiores al monto y plazo máximo establecido por el Comité Gestión Integral de Riesgos por tipo de préstamo o inversión y sus garantías.

En este sentido, previo al castigo, se realizan las gestiones de cobro antes de reconocer el deterioro total de estos créditos para lo cual el Banco aplica una política consistente determinada por tipo de cliente. A pesar del reconocimiento de la pérdida total, el Banco continúa los procesos de gestión para la recuperación de estos activos.

*Políticas de reestructuración de créditos*

La reestructuración de los créditos se ejecuta siguiendo las políticas y procedimientos internos. En este sentido, el Banco ha establecido, por tipo de crédito, criterios claros en lo referente a las condiciones que pueden ser negociadas en el proceso de reestructuración. Asimismo, tiene definidos niveles de decisión específicos para estas negociaciones. En los casos donde el crédito a reestructurar esté garantizado, siempre se protege la posición de cobertura del Banco y se asegura el valor de las garantías.

En efecto, un crédito se considera reestructurado cuando el Banco modifica los términos y condiciones de pagos del contrato original, mediante el cual, el deudor presenta alguna de las siguientes situaciones: morosidad, deterioro en su situación económica basados en sus indicadores, flujos de fondos o las fuentes de ingresos se han visto afectadas. Las solicitudes de reestructuración cuentan con sus respectivos límites de decisión establecidos de acuerdo con los montos, deuda consolidada o grupo de riesgos, respectivamente.

**BANCO DE RESERVAS DE LA REPÚBLICA DOMINICANA - BANCO MÚLTIPLE**  
**(Casa Matriz)**

Notas a los estados financieros no consolidados (continuación)  
Valores en pesos dominicanos (DOP)

*Políticas sobre concentración de créditos, por sector, por moneda por contraparte*

El Banco ha establecido un nivel máximo de exposición al riesgo de concentración, definiendo el apetito, su tolerancia y capacidad. Para la determinación de los límites de concentración de la cartera activa se considera la participación individual de cada cliente o grupo de riesgo del patrimonio técnico del Banco.

En este sentido, están elaborados los procesos dentro del análisis y seguimiento de los clientes, así como de los grupos de riesgos para garantizar el cumplimiento de los niveles de concentración y límites normativos e internos, tanto en la gestión de la cartera como en el otorgamiento. Asimismo, el monitoreo de la exposición por sector económico y por tipo de moneda.

**Políticas de recuperación de la cartera de créditos**

Para gestionar adecuadamente el riesgo de crédito están instauradas las políticas de recuperación segregadas en función al tipo de cliente y el nivel de riesgos que este representa con un tratamiento diferenciado por tipo de cliente, utilizando modelos de comportamiento propios del Banco y metodologías de priorización, segmentación y definición de las estrategias de cobro.

*Políticas internas de gestión del riesgo de crédito, incluyendo, en su caso, cualquier diferencia entre las bases de medición del riesgo de crédito aplicadas internamente respecto a la normativa vigente.*

El Banco dispone de políticas internas para la gestión del riesgo de crédito basadas en métricas propias para identificar proactivamente el nivel de riesgo de los clientes. En este sentido, para banca minorista trabaja con modelos de score propios de otorgamiento y comportamiento que permiten segregar los clientes en relación con su nivel de riesgos, con el propósito de apoyar las decisiones de colocación, gestión y recuperación de créditos.

Mediante dicho proceso, se identifica la probabilidad de incumplimiento de los deudores y permite tomar decisiones de gestión anticipadas, basadas en la probabilidad de impago y no en el hecho posterior al incumplimiento. De igual forma, se tienen definidos árboles de decisiones optimizados que apoyan en la gestión del portafolio de créditos de consumo, tarjetas de crédito, hipotecarios y menores deudores comerciales.

No obstante, para fines de reconocimiento del riesgo de crédito a través del requerimiento de provisiones y el activo y contingente ponderado por riesgo de crédito, se aplica lo precisado en el Reglamento de Evaluación de Activos.

(ii) Información sobre las garantías

*Políticas y procesos aplicados para la valoración, gestión y ejecución de las garantías*

Las garantías admitidas son aquellas definidas en la normativa vigente, según lo establecido en el Reglamento de Evaluación de Activos (REA). Se pueden conceder préstamos y tarjetas de crédito, con o sin garantía, sujeto a las políticas internas y regulatorias.

Cada desembolso debe ser respaldado por la firma de un pagaré y, en caso de que aplique, la firma de un contrato. La exigencia de garantía para préstamos hipotecarios y de vehículo es obligatorio, mientras que para los demás préstamos dependerá de las características de la facilidad solicitada, así como de la negociación y condición del deudor en el momento de la solicitud.

La valoración de las garantías se realiza atendiendo a las metodologías y plazos definidos en el Reglamento de Evaluación de Activos. Para estos fines, el Banco da seguimiento oportuno a las garantías por vencer de forma que se realicen las gestiones pertinentes de revaluación previo al vencimiento de estas.

La unidad de valuaciones garantiza la precisión y el seguimiento al valor de los bienes muebles, inmuebles y proyectos recibidos en garantía, así como la integridad de las tasaciones realizadas por terceros externos, asegurando la protección de los intereses del Banco.

**BANCO DE RESERVAS DE LA REPÚBLICA DOMINICANA - BANCO MÚLTIPLE**  
**(Casa Matriz)**

Notas a los estados financieros no consolidados (continuación)  
Valores en pesos dominicanos (DOP)

De igual manera, para garantías de títulos valores de deuda tiene establecido procesos de valoración mensual y seguimiento recurrente del valor de los instrumentos financieros a partir de los precios de mercado observados; para las garantías avaladas con pólizas de seguro se mantiene un seguimiento constante de su actualización y formalización.

La política de créditos del Banco establece criterios precisos de gestión de las garantías recibidas en aval de créditos, tanto para su sustitución o liberación como para su ejecución, donde se definen los criterios de decisión y las responsabilidades de aprobación para estas operaciones.

*Información acerca de la naturaleza y el valor admisible de las garantías recibidas*

El Banco considera como admisibles las garantías reales que son aceptadas por las entidades de intermediación financiera para fines de computar o mitigar provisiones, las cuales deben cumplir con los criterios establecidos en el artículo 64 y estar incluidas en la tabla No. 5 del artículo 66 del Reglamento de Evaluación de Activos.

El valor admisible de las garantías se define en función de los criterios establecidos por la normativa. Estas pueden ser garantías no polivalentes, las cuales son garantías reales que por su naturaleza se consideran de uso único y, por tanto, presentan características que las hacen de difícil realización dado su origen especializado, y las garantías polivalentes, que son las garantías reales que por su naturaleza se consideran de uso múltiple y presentan características que las hacen de fácil realización en el mercado sin que existan limitaciones legales o administrativas que restrinjan apreciablemente su uso o la posibilidad de venta.

*Información sobre los instrumentos para los que no se ha reconocido provisiones como consecuencia de la garantía*

La cartera de créditos e inversiones está debidamente provisionada de acuerdo con lo establecido en el Reglamento de Evaluación de Activos, tomando en consideración solo las particularidades definidas para las colocaciones al sector público con respaldo del Presupuesto Nacional, tal como lo estipula dicho reglamento.

(iii) Concentración de préstamos

Al 31 de diciembre de 2025 y 2024, sobre la concentración de riesgo por clientes individuales, el 4% de la cartera de créditos está representada por un deudor comercial público para ambos años. Sobre la concentración de riesgo por grupo de riesgo, el 3% de la cartera de créditos está representada por un grupo comercial privado para ambos años.

Al 31 de diciembre de 2025 y 2024, en cuanto a la concentración de riesgo por sectores, el 10% y 11% de la cartera de créditos, respectivamente, está representado por el sector comercial y reparaciones.

Al 31 de diciembre de 2025 y 2024, en relación con la concentración de riesgo por regiones geográficas, el 67% y 66%, respectivamente, de la cartera de créditos está representado por la Región Sur Central del país.

(iv) Exposición al riesgo de crédito

Al 31 de diciembre de 2025 y 2024, los activos más significativos medidos al costo amortizado y agrupados según su clasificación de riesgo son los siguientes:

**BANCO DE RESERVAS DE LA REPÚBLICA DOMINICANA - BANCO MÚLTIPLE**  
**(Casa Matriz)**

Notas a los estados financieros no consolidados (continuación)

Valores en pesos dominicanos (DOP)

	<u>Saldo bruto DOP (a)</u>	<u>Provisiones DOP</u>	<u>Saldo neto DOP</u>
<b>31 de diciembre de 2025</b>			
<b>Inversiones</b>			
Sector público no financiero - clasificación A	<u>113,971,580,431</u>	-	<u>113,971,580,431</u>
Sector financiero - clasificación A	<u>46,119,120,028</u>	-	<u>46,119,120,028</u>
<b>Total exposición de riesgo crediticio de las inversiones</b>	<b><u>160,090,700,459</u></b>	<b>-</b>	<b><u>160,090,700,459</u></b>
<b>Cartera de créditos</b>			
Mayores deudores comerciales:			
Clasificación A	90,934,497,568	650,621,093	90,283,876,475
Clasificación B	143,809,460,237	2,551,049,864	141,258,410,373
Clasificación C	23,272,101,590	339,337,631	22,932,763,959
Clasificación D1	16,214,874,518	411,497,240	15,803,377,278
Clasificación D2	11,161,756,160	590,108,356	10,571,647,804
Clasificación E	<u>1,387,597,255</u>	<u>467,226,528</u>	<u>920,370,727</u>
Subtotal	<b><u>286,780,287,328</u></b>	<b><u>5,009,840,712</u></b>	<b><u>281,770,446,616</u></b>
Medianos deudores comerciales			
Clasificación A	2,093,754,614	20,937,547	2,072,817,067
Clasificación B	126,330,073	2,484,136	123,845,937
Clasificación C	156,157,370	10,913,149	145,244,221
Clasificación D1	106,069,956	13,417,234	92,652,722
Clasificación D2	43,743,068	6,727,057	37,016,011
Clasificación E	<u>298,675,056</u>	<u>149,205,603</u>	<u>149,469,453</u>
Subtotal	<b><u>2,824,730,137</u></b>	<b><u>203,684,726</u></b>	<b><u>2,621,045,411</u></b>

**BANCO DE RESERVAS DE LA REPÚBLICA DOMINICANA - BANCO MÚLTIPLE**  
**(Casa Matriz)**

Notas a los estados financieros no consolidados (continuación)  
Valores en pesos dominicanos (DOP)

	<b>Saldo bruto DOP (a)</b>	<b>Provisiones DOP</b>	<b>Saldo neto DOP</b>
<b>31 de diciembre de 2025</b>			
<b>(continuación)</b>			
<b>Menores deudores</b>			
<b>comerciales</b>			
Clasificación A	65,674,838,682	657,491,190	65,017,347,492
Clasificación B	2,917,459,281	83,342,065	2,834,117,216
Clasificación C	2,085,051,434	385,448,032	1,699,603,402
Clasificación D1	2,743,425,217	981,622,686	1,761,802,531
Clasificación D2	1,444,911,925	790,601,048	654,310,877
Clasificación E	<u>514,997,136</u>	<u>396,645,265</u>	<u>118,351,871</u>
Subtotal	<u>75,380,683,675</u>	<u>3,295,150,286</u>	<u>72,085,533,389</u>
<b>Créditos de consumo</b>			
<b>- Préstamos personales</b>			
Clasificación A	126,561,414,859	1,267,875,663	125,293,539,196
Clasificación B	4,107,280,234	119,317,422	3,987,962,812
Clasificación C	2,421,650,677	450,426,193	1,971,224,484
Clasificación D1	3,695,481,069	1,337,445,265	2,358,035,804
Clasificación D2	2,498,688,413	1,437,502,193	1,061,186,220
Clasificación E	<u>1,011,442,380</u>	<u>829,112,721</u>	<u>182,329,659</u>
Subtotal	<u>140,295,957,632</u>	<u>5,441,679,457</u>	<u>134,854,278,175</u>
<b>Créditos de consumo</b>			
<b>- Tarjetas de créditos</b>			
Clasificación A	25,014,844,127	250,149,116	24,764,695,011
Clasificación B	532,007,981	15,960,247	516,047,734
Clasificación C	332,565,829	66,513,160	266,052,669
Clasificación D1	642,981,716	237,286,890	405,694,826
Clasificación D2	335,431,174	259,765,630	75,665,544
Clasificación E	<u>74,381,444</u>	<u>68,048,512</u>	<u>6,332,932</u>
Subtotal	<u>26,932,212,271</u>	<u>897,723,555</u>	<u>26,034,488,716</u>
<b>Créditos hipotecarios</b>			
Clasificación A	96,478,046,477	967,732,399	95,510,314,078
Clasificación B	2,170,984,701	56,818,857	2,114,165,844
Clasificación C	1,262,316,210	123,621,533	1,138,694,677
Clasificación D1	930,486,620	142,794,551	787,692,069
Clasificación D2	271,265,457	62,843,984	208,421,473
Clasificación E	<u>198,168,279</u>	<u>84,881,442</u>	<u>113,286,837</u>
Subtotal	<u>101,311,267,744</u>	<u>1,438,692,766</u>	<u>99,872,574,978</u>
<b>Total exposición de riesgo crediticio de la cartera de créditos</b>	<u><u>633,525,138,787</u></u>	<u><u>16,286,771,502</u></u>	<u><u>617,238,367,285</u></u>

**BANCO DE RESERVAS DE LA REPÚBLICA DOMINICANA - BANCO MÚLTIPLE**  
**(Casa Matriz)**

Notas a los estados financieros no consolidados (continuación)

Valores en pesos dominicanos (DOP)

	<b>Saldo bruto DOP (a)</b>	<b>Provisiones DOP</b>	<b>Saldo neto DOP</b>
<b>31 de diciembre de 2024</b>			
<b>Inversiones</b>			
<i>Sector financiero - clasificación A</i>	<u>200,681</u>	<u>-</u>	<u>200,681</u>
<b>Total exposición de riesgo crediticio de las inversiones</b>	<b><u>200,681</u></b>	<b><u>-</u></b>	<b><u>200,681</u></b>
<b>Cartera de créditos</b>			
<i>Mayores deudores comerciales:</i>			
Clasificación A	97,839,871,674	702,716,781	97,137,154,893
Clasificación B	116,802,924,784	2,059,738,381	114,743,186,403
Clasificación C	17,895,334,121	259,711,075	17,635,623,046
Clasificación D1	17,748,232,692	341,310,086	17,406,922,606
Clasificación D2	14,721,295,129	665,009,631	14,056,285,498
Clasificación E	<u>2,258,563,829</u>	<u>958,721,756</u>	<u>1,299,842,073</u>
Subtotal	<b><u>267,266,222,229</u></b>	<b><u>4,987,207,710</u></b>	<b><u>262,279,014,519</u></b>
<i>Medianos deudores comerciales</i>			
Clasificación A	2,457,807,136	24,578,070	2,433,229,066
Clasificación B	76,948,694	1,039,836	75,908,858
Clasificación C	83,998,702	7,422,221	76,576,481
Clasificación D1	42,245,560	6,324,894	35,920,666
Clasificación D2	483,750	290,250	193,500
Clasificación E	<u>414,422,478</u>	<u>243,498,181</u>	<u>170,924,297</u>
Subtotal	<b><u>3,075,906,320</u></b>	<b><u>283,153,452</u></b>	<b><u>2,792,752,868</u></b>
<i>Menores deudores comerciales</i>			
Clasificación A	62,289,268,016	627,368,405	61,661,899,611
Clasificación B	2,778,404,983	83,855,451	2,694,549,532
Clasificación C	1,731,438,882	325,101,495	1,406,337,387
Clasificación D1	2,356,509,183	846,989,231	1,509,519,952
Clasificación D2	837,081,658	434,970,694	402,110,964
Clasificación E	<u>280,344,406</u>	<u>167,804,345</u>	<u>112,540,061</u>
Subtotal	<b><u>70,273,047,128</u></b>	<b><u>2,486,089,621</u></b>	<b><u>67,786,957,507</u></b>

**BANCO DE RESERVAS DE LA REPÚBLICA DOMINICANA - BANCO MÚLTIPLE**  
**(Casa Matriz)**

Notas a los estados financieros no consolidados (continuación)  
Valores en pesos dominicanos (DOP)

	<b>Saldo bruto DOP (a)</b>	<b>Provisiones DOP</b>	<b>Saldo neto DOP</b>
<b>31 de diciembre de 2024 (continuación)</b>			
<i>Créditos de consumo</i>			
<i>- Préstamos personales</i>			
Clasificación A	121,128,083,939	1,214,936,487	119,913,147,452
Clasificación B	3,612,346,856	109,022,606	3,503,324,250
Clasificación C	2,095,360,675	387,270,250	1,708,090,425
Clasificación D1	3,073,289,321	1,106,094,616	1,967,194,705
Clasificación D2	1,255,459,869	700,346,506	555,113,363
Clasificación E	<u>318,821,372</u>	<u>206,712,504</u>	<u>112,108,868</u>
Subtotal	<u><b>131,483,362,032</b></u>	<u><b>3,724,382,969</b></u>	<u><b>127,758,979,063</b></u>
<i>Créditos de consumo</i>			
<i>- Tarjetas de crédito</i>			
Clasificación A	21,695,416,320	216,954,974	21,478,461,346
Clasificación B	531,323,223	15,939,711	515,383,512
Clasificación C	281,134,444	56,226,885	224,907,559
Clasificación D1	505,442,733	186,158,169	319,284,564
Clasificación D2	120,407,962	90,045,345	30,362,617
Clasificación E	<u>16,557,360</u>	<u>15,236,254</u>	<u>1,321,106</u>
Subtotal	<u><b>23,150,282,042</b></u>	<u><b>580,561,338</b></u>	<u><b>22,569,720,704</b></u>
<i>Créditos hipotecarios</i>			
Clasificación A	81,918,375,975	813,395,593	81,104,980,382
Clasificación B	1,849,404,091	48,021,828	1,801,382,263
Clasificación C	1,018,727,645	100,570,665	918,156,980
Clasificación D1	779,909,508	121,921,873	657,987,635
Clasificación D2	242,146,525	54,840,468	187,306,057
Clasificación E	<u>202,415,717</u>	<u>77,481,518</u>	<u>124,934,199</u>
Subtotal	<u><b>86,010,979,461</b></u>	<u><b>1,216,231,945</b></u>	<u><b>84,794,747,516</b></u>
<b>Total exposición de riesgo crediticio de la cartera de créditos</b>	<u><b>581,259,799,212</b></u>	<u><b>13,277,627,035</b></u>	<u><b>567,982,172,177</b></u>

(a) Al 31 de diciembre de 2025 y 2024, el saldo bruto de cartera de crédito del Banco excluye montos por DOP26,566,683 y DOP26,351,183, respectivamente, por compra de cartera con descuento a una institución financiera local.

**BANCO DE RESERVAS DE LA REPÚBLICA DOMINICANA - BANCO MÚLTIPLE**  
**(Casa Matriz)**

Notas a los estados financieros no consolidados (continuación)  
Valores en pesos dominicanos (DOP)

(v) Calidad crediticia de la cartera de créditos

Al 31 de diciembre de 2025 y 2024, los créditos con deterioro y las tasas históricas de impago se presentan como sigue:

	Al 31 de diciembre de 2025			Al 31 de diciembre de 2024		
	Último año	Últimos 3 años	Últimos 5 años	Último año	Últimos 3 años	Últimos 5 años
Cartera vencida (más de 90 días)	6,688,223,652	4,604,084,076	4,028,691,755	4,240,014,770	3,386,751,164	3,413,301,716
Cartera en cobranza judicial	319,710,696	172,683,066	556,737,400	171,665,770	155,627,060	785,508,683
Cobertura de pérdidas por adjudicaciones	335,144,005	740,894,742	1,272,769,538	354,182,033	908,673,872	1,102,671,451
Cartera de créditos castigadas	<u>9,256,650,175</u>	<u>22,251,862,319</u>	<u>30,505,914,632</u>	<u>7,311,223,455</u>	<u>17,654,237,120</u>	<u>22,801,203,038</u>
<b>Total de créditos deteriorados</b>	<b><u>16,599,728,528</u></b>	<b><u>27,769,524,203</u></b>	<b><u>36,364,113,325</u></b>	<b><u>12,077,086,028</u></b>	<b><u>22,105,289,216</u></b>	<b><u>28,102,684,888</u></b>
<b>Cartera de créditos bruta</b>	<b><u>616,317,197,362</u></b>	<b><u>550,383,009,227</u></b>	<b><u>482,531,779,223</u></b>	<b><u>559,735,510,014</u></b>	<b><u>481,859,916,672</u></b>	<b><u>426,729,277,555</u></b>
<b>Tasa histórica de Impago %</b>	<b><u>2.69%</u></b>	<b><u>5.05%</u></b>	<b><u>7.54%</u></b>	<b><u>2.16%</u></b>	<b><u>4.59%</u></b>	<b><u>6.59%</u></b>

**BANCO DE RESERVAS DE LA REPÚBLICA DOMINICANA - BANCO MÚLTIPLE**  
**(Casa Matriz)**

Notas a los estados financieros no consolidados (continuación)  
Valores en pesos dominicanos (DOP)

(vi) Cobertura de las garantías recibidas

	<b>Saldo bruto DOP (a)</b>	<b>Saldo cubierto DOP</b>	<b>Saldo expuesto DOP</b>
<b>31 de diciembre de 2025</b>			
<b>Cartera de créditos</b>			
<i>Mayores deudores comerciales:</i>			
Clasificación A	90,934,497,568	18,988,867,773	71,945,629,795
Clasificación B	143,809,460,237	88,678,192,434	55,131,267,803
Clasificación C	23,272,101,590	22,898,206,820	373,894,770
Clasificación D1	16,214,874,518	15,958,938,665	255,935,853
Clasificación D2	11,161,756,160	10,764,598,828	397,157,332
Clasificación E	<u>1,387,597,255</u>	<u>1,150,463,410</u>	<u>237,133,845</u>
Subtotal	<u><b>286,780,287,328</b></u>	<u><b>158,439,267,930</b></u>	<u><b>128,341,019,398</b></u>
<i>Medianos deudores comerciales</i>			
Clasificación A	2,093,754,614	931,453,870	1,162,300,744
Clasificación B	126,330,073	65,288,322	61,041,751
Clasificación C	156,157,370	106,938,556	49,218,814
Clasificación D1	106,069,956	91,806,864	14,263,092
Clasificación D2	43,743,068	33,816,063	9,927,005
Clasificación E	<u>298,675,056</u>	<u>204,982,674</u>	<u>93,692,382</u>
Subtotal	<u><b>2,824,730,137</b></u>	<u><b>1,434,286,349</b></u>	<u><b>1,390,443,788</b></u>
<i>Menores deudores comerciales</i>			
Clasificación A	65,674,838,682	9,880,088,509	55,794,750,173
Clasificación B	2,917,459,281	431,403,426	2,486,055,855
Clasificación C	2,085,051,434	261,993,064	1,823,058,370
Clasificación D1	2,743,425,217	333,723,605	2,409,701,612
Clasificación D2	1,444,911,925	109,023,666	1,335,888,259
Clasificación E	<u>514,997,136</u>	<u>144,487,909</u>	<u>370,509,227</u>
Subtotal	<u><b>75,380,683,675</b></u>	<u><b>11,160,720,179</b></u>	<u><b>64,219,963,496</b></u>
<i>Créditos de consumo - Préstamos personales</i>			
Clasificación A	126,561,414,859	16,554,251,459	110,007,163,400
Clasificación B	4,107,280,234	611,601,833	3,495,678,401
Clasificación C	2,421,650,677	282,504,454	2,139,146,223
Clasificación D1	3,695,481,069	337,986,944	3,357,494,125
Clasificación D2	2,498,688,413	169,219,114	2,329,469,299
Clasificación E	<u>1,011,442,380</u>	<u>217,707,024</u>	<u>793,735,356</u>
Subtotal	<u><b>140,295,957,632</b></u>	<u><b>18,173,270,828</b></u>	<u><b>122,122,686,804</b></u>

**BANCO DE RESERVAS DE LA REPÚBLICA DOMINICANA - BANCO MÚLTIPLE**  
**(Casa Matriz)**

Notas a los estados financieros no consolidados (continuación)

Valores en pesos dominicanos (DOP)

	<b>Saldo bruto DOP (a)</b>	<b>Provisiones DOP</b>	<b>Saldo neto DOP</b>
<b>31 de diciembre de 2025</b>			
<b>(continuación)</b>			
<i>Créditos de consumo</i>			
- Tarjetas de crédito			
Clasificación A	25,014,844,127	-	25,014,844,127
Clasificación B	532,007,981	-	532,007,981
Clasificación C	332,565,829	-	332,565,829
Clasificación D1	642,981,716	-	642,981,716
Clasificación D2	335,431,174	-	335,431,174
Clasificación E	<u>74,381,444</u>	-	<u>74,381,444</u>
Subtotal	<u><b>26,932,212,271</b></u>	-	<u><b>26,932,212,271</b></u>
<i>Créditos hipotecarios</i>			
Clasificación A	96,478,046,477	78,928,137,072	17,549,909,405
Clasificación B	2,170,984,701	1,821,952,084	349,032,617
Clasificación C	1,262,316,210	1,073,614,796	188,701,414
Clasificación D1	930,486,620	781,575,388	148,911,232
Clasificación D2	271,265,457	229,150,035	42,115,422
Clasificación E	<u>198,168,279</u>	<u>152,152,444</u>	<u>46,015,835</u>
Subtotal	<u><b>101,311,267,744</b></u>	<u><b>82,986,581,819</b></u>	<u><b>18,324,685,925</b></u>
<b>Total exposición de riesgo crediticio de la cartera de créditos</b>	<u><b>633,525,138,787</b></u>	<u><b>272,194,127,105</b></u>	<u><b>361,331,011,682</b></u>

**BANCO DE RESERVAS DE LA REPÚBLICA DOMINICANA - BANCO MÚLTIPLE**  
**(Casa Matriz)**

Notas a los estados financieros no consolidados (continuación)  
Valores en pesos dominicanos (DOP)

	<b>Saldo bruto DOP (a)</b>	<b>Saldo cubierto DOP</b>	<b>Saldo expuesto DOP</b>
<b>31 de diciembre de 2024</b>			
<b>Cartera de créditos</b>			
<b>Mayores deudores</b>			
<b>comerciales:</b>			
Clasificación A	97,839,871,673	17,020,522,149	80,819,349,524
Clasificación B	116,802,924,784	72,175,257,295	44,627,667,489
Clasificación C	17,895,334,121	17,464,127,028	431,207,093
Clasificación D1	17,748,232,692	17,541,557,893	206,674,799
Clasificación D2	14,721,295,130	14,404,559,688	316,735,442
Clasificación E	<u>2,258,563,829</u>	<u>1,610,628,359</u>	<u>647,935,470</u>
Subtotal	<u><b>267,266,222,229</b></u>	<u><b>140,216,652,412</b></u>	<u><b>127,049,569,817</b></u>
<b>Medianos deudores</b>			
<b>comerciales</b>			
Clasificación A	2,457,807,137	1,040,703,319	1,417,103,818
Clasificación B	76,948,694	63,431,246	13,517,448
Clasificación C	83,998,702	49,355,366	34,643,336
Clasificación D1	42,245,559	27,098,733	15,146,826
Clasificación D2	483,750	-	483,750
Clasificación E	<u>414,422,478</u>	<u>239,716,359</u>	<u>174,706,119</u>
Subtotal	<u><b>3,075,906,320</b></u>	<u><b>1,420,305,023</b></u>	<u><b>1,655,601,297</b></u>
<b>Menores deudores</b>			
<b>comerciales</b>			
Clasificación A	62,289,268,015	9,172,798,276	53,116,469,739
Clasificación B	2,778,404,983	386,360,474	2,392,044,509
Clasificación C	1,731,438,882	208,972,570	1,522,466,312
Clasificación D1	2,356,509,183	313,935,503	2,042,573,680
Clasificación D2	837,081,658	122,050,445	715,031,213
Clasificación E	<u>280,344,406</u>	<u>130,935,878</u>	<u>149,408,528</u>
Subtotal	<u><b>70,273,047,127</b></u>	<u><b>10,335,053,146</b></u>	<u><b>59,937,993,981</b></u>
<b>Créditos de consumo</b>			
<b>- Préstamos personales</b>			
Clasificación A	121,128,083,939	15,062,396,726	106,065,687,213
Clasificación B	3,612,346,856	388,022,876	3,224,323,980
Clasificación C	2,095,360,675	245,463,007	1,849,897,668
Clasificación D1	3,073,289,321	309,753,498	2,763,535,823
Clasificación D2	1,255,459,869	110,450,263	1,145,009,606
Clasificación E	<u>318,821,372</u>	<u>147,835,850</u>	<u>170,985,522</u>
Subtotal	<u><b>131,483,362,032</b></u>	<u><b>16,263,922,220</b></u>	<u><b>115,219,439,812</b></u>

**BANCO DE RESERVAS DE LA REPÚBLICA DOMINICANA - BANCO MÚLTIPLE**  
**(Casa Matriz)**

Notas a los estados financieros no consolidados (continuación)

Valores en pesos dominicanos (DOP)

	<b>Saldo bruto DOP (a)</b>	<b>Provisiones DOP</b>	<b>Saldo neto DOP</b>
<b>31 de diciembre de 2024</b>			
<b>(continuación)</b>			
<i>Créditos de consumo</i>			
- Tarjetas de crédito		-	-
Clasificación A	21,695,416,320	-	21,695,416,320
Clasificación B	531,323,223	-	531,323,223
Clasificación C	281,134,444	-	281,134,444
Clasificación D1	505,442,733	-	505,442,733
Clasificación D2	120,407,962	-	120,407,962
Clasificación E	<u>16,557,360</u>	-	<u>16,557,360</u>
Subtotal	<u><b>23,150,282,042</b></u>	-	<u><b>23,150,282,042</b></u>
<i>Créditos hipotecarios</i>			
Clasificación A	81,918,375,976	62,635,518,455	19,282,857,521
Clasificación B	1,849,404,091	1,491,795,543	357,608,548
Clasificación C	1,018,727,645	831,438,233	187,289,412
Clasificación D1	779,909,508	642,556,021	137,353,487
Clasificación D2	242,146,525	200,586,516	41,560,009
Clasificación E	<u>202,415,717</u>	<u>159,655,669</u>	<u>42,760,048</u>
Subtotal	<u><b>86,010,979,462</b></u>	<u><b>65,961,550,437</b></u>	<u><b>20,049,429,025</b></u>
<b>Total exposición de riesgo crediticio de la cartera de créditos</b>	<u><b>581,259,799,212</b></u>	<u><b>234,197,483,238</b></u>	<u><b>347,062,315,974</b></u>

**BANCO DE RESERVAS DE LA REPÚBLICA DOMINICANA - BANCO MÚLTIPLE**  
**(Casa Matriz)**

Notas a los estados financieros no consolidados (continuación)  
Valores en pesos dominicanos (DOP)

(a) Al 31 de diciembre de 2025 y 2024, el saldo bruto de cartera de crédito del Banco excluye descuento por DOP26,566,683 y DOP26,351,183, respectivamente, por compra de cartera con descuento a una institución financiera local.

(vii) Créditos recuperados con bienes recibidos en recuperación de créditos

Un detalle de los créditos recuperados con bienes recibidos en recibidos en recuperación de crédito se presenta a continuación:

	<u>2025</u>	<u>2024</u>
Bienes inmuebles	265,705,549	334,291,771
Bienes muebles	187,326,127	98,283,000
	<b>453,031,676</b>	<b>432,574,771</b>

Políticas de realización oportuna de bienes recibidos en recuperación de crédito

La administración de los bienes recibidos por pago de deudas se formaliza siguiendo las políticas y procedimientos internos. En este sentido, el Banco ha establecido criterios claros para la realización oportuna del registro de bienes en cartera de bienes adjudicados, así como también, lo concerniente al mantenimiento, publicación y venta de dichos activos. Está definido un modelo de valor de publicación para la determinación y el proceso de recepción de ofertas, aprobación y venta.

Durante los años terminados al 31 de diciembre de 2025 y 2024, el Banco recuperó créditos previamente castigados por valor aproximado de DOP1,102 millones y DOP1,191 millones, respectivamente.

### **31 Operaciones con partes vinculadas**

La Primera Resolución de la Junta Monetaria del 18 de marzo de 2004, aprobó el Reglamento sobre Límites de Créditos a Partes Vinculadas que establece los criterios para la determinación de las vinculadas de las entidades de intermediación financiera.

Los créditos vinculados a la propiedad corresponden a los créditos al Estado dominicano y sus dependencias, los cuales son excluidos para la determinación de las relaciones técnicas relacionados con los límites de créditos. Una proporción importante de los activos y los pasivos, así como de ingresos y gastos financieros, corresponden a saldos mantenidos y transacciones realizadas con entidades del sector público.

Al 31 de diciembre de 2025 y 2024, los créditos vinculados a la administración del Banco por DOP22,300 millones y DOP26,800 millones, respectivamente, fueron concedidos a funcionarios, empleados y vinculados por consanguinidad y afinidad a tasas de interés más favorables de aquellas con partes no vinculadas de conformidad con la política de incentivos al personal. De igual manera, los depósitos con partes vinculadas mantienen tasas de interés en condiciones distintas de aquellas partes no vinculadas.

Los saldos y transacciones más importantes con partes vinculadas según el criterio establecido en el Reglamento sobre Límites de Créditos a Partes Vinculadas al 31 de diciembre de 2025 y 2024 son como sigue:

**BANCO DE RESERVAS DE LA REPÚBLICA DOMINICANA - BANCO MÚLTIPLE**  
**(Casa Matriz)**

Notas a los estados financieros no consolidados (continuación)

Valores en pesos dominicanos (DOP)

<b>2025</b>	<u>Condición</u>	<u>Corto plazo DOP\$</u>	<u>Mediano plazo DOP\$</u>	<u>Largo plazo DOP\$</u>	<u>Saldo DOP\$</u>
<b>Activos</b>					
<i><u>Efectivo y equivalentes de efectivo -</u></i>					
Vinculados a la propiedad	Activo	158,774,929,339	-	-	158,774,929,339
<i><u>Inversiones -</u></i>					
Vinculados a la propiedad	Activo	20,931,344,300	152,314,712,122	211,351,350,708	384,597,407,130
<i><u>Cartera de créditos:</u></i>					
Vinculados a la propiedad	Vigentes	14,686,417,500	8,380,759,775	8,568,093,108	31,635,270,383
Vinculados a la propiedad	En mora (de 31 a 90 días)	8,776	-	-	8,776
Vinculados a la propiedad	Vencidos más de 90 días)	70,622	-	-	70,622
Vinculados a la administración Funcionarios y empleados	Vigentes	5,090,888,770	-	-	5,090,888,770
	Vigentes	<u>651,221,202</u>	<u>1,603,256,775</u>	<u>11,671,654,618</u>	<u>13,926,132,595</u>
		<u>20,428,606,870</u>	<u>9,984,016,550</u>	<u>20,239,747,726</u>	<u>50,652,371,146</u>
<i><u>Rendimiento por cobrar:</u></i>					
Vinculados a la propiedad	Vigentes	26,424,687	-	-	26,424,687
Vinculados a la propiedad	En mora (de 31 a 90 días)	6,265	-	-	6,265
Vinculados a la propiedad	Vencidos (más de 90 días)	9,954	-	-	9,954
Vinculados a la administración Funcionarios y empleados	Vigentes	7,310,045	-	-	7,310,045
	Vigentes	<u>4,448,087</u>	<u>5,053,026</u>	<u>53,138,414</u>	<u>62,639,527</u>
		<u>38,199,038</u>	<u>5,053,026</u>	<u>53,138,414</u>	<u>96,390,478</u>
<i><u>Cuentas por Cobrar:</u></i>					
Vinculados a la propiedad	Vigentes	4,045,840	-	-	4,045,840
Vinculados a la administración	Vigentes	100,298,778	-	-	100,298,778
Funcionarios y empleados	Vigentes	<u>61,836,279</u>	-	-	<u>61,836,279</u>
		<u>166,180,897</u>	-	-	<u>166,180,897</u>

**BANCO DE RESERVAS DE LA REPÚBLICA DOMINICANA - BANCO MÚLTIPLE**  
**(Casa Matriz)**

Notas a los estados financieros no consolidados (continuación)

Valores en pesos dominicanos (DOP)

	<u>Condición</u>	<u>Corto plazo DOP\$</u>	<u>Mediano plazo DOP\$</u>	<u>Largo plazo DOP\$</u>	<u>Saldo DOP\$</u>
<b>Activos (continuación)</b>					
<i>Participaciones en otras sociedades -</i>					
Vinculados a administración	Vigentes	-	-	25,811,033,459	25,811,033,459
<i>Otros activos -</i>					
Vinculados a administración	Vigentes	320,494,602	-	-	320,494,602
		<u>200,659,755,046</u>	<u>162,303,781,698</u>	<u>257,455,270,307</u>	<u>620,418,807,051</u>
<b>Pasivos</b>					
<i>Depósitos a la vista:</i>					
Vinculados a la propiedad	Vigente	75,500,660,627	-	-	75,500,660,627
Vinculados a la administración	Vigente	1,992,882,836	-	-	1,992,882,836
Funcionarios y empleados	Vigente	121,137,704	-	-	121,137,704
		<u>77,614,681,167</u>	<u>-</u>	<u>-</u>	<u>77,614,681,167</u>
<i>Depósitos de ahorro:</i>					
Vinculados a la propiedad	Vigente	89,734,091,447	-	-	89,734,091,447
Vinculados a la administración	Vigente	257,636,528	-	-	257,636,528
Funcionarios y empleados	Vigente	2,421,964,178	-	-	2,421,964,178
		<u>92,413,692,153</u>	<u>-</u>	<u>-</u>	<u>92,413,692,153</u>
<i>Depósitos a plazo:</i>					
Vinculados a la propiedad	Vigente	47,934,483,080	-	2,124,911,352	50,059,394,432
Vinculados a la administración	Vigente	4,143,646,027	-	-	4,143,646,027
Funcionarios y empleados	Vigente	2,802,437,509	754,022,121	49,844,466	3,606,304,096
		<u>54,880,566,616</u>	<u>754,022,121</u>	<u>2,174,755,818</u>	<u>57,809,344,555</u>
<i>Fondos tomados a préstamo -</i>					
Vinculados a la propiedad	Vigente	26,511,756,391	-	-	26,511,756,391
<i>Otros pasivos:</i>					
Vinculados a la propiedad	Vigente	767,066,522	-	173,427,046	940,493,568
Vinculados a la administración	Vigente	4,006,000	-	-	4,006,000
		<u>771,072,522</u>	<u>-</u>	<u>173,427,046</u>	<u>944,499,568</u>
		<u>252,191,768,849</u>	<u>754,022,121</u>	<u>2,348,182,864</u>	<u>255,293,973,834</u>

**BANCO DE RESERVAS DE LA REPÚBLICA DOMINICANA - BANCO MÚLTIPLE**  
**(Casa Matriz)**

Notas a los estados financieros no consolidados (continuación)

Valores en pesos dominicanos (DOP)

	<u>Condición</u>	<u>Corto plazo DOP\$</u>	<u>Mediano plazo DOP\$</u>	<u>Largo plazo DOP\$</u>	<u>Saldo DOP\$</u>
<b>2024</b>					
<b>Activos</b>					
<u>Efectivo y equivalentes de efectivo -</u>					
Vinculados a la propiedad	Activo	140,272,977,311	-	-	140,272,977,311
<u>Inversiones -</u>					
Vinculados a la propiedad	Activo	13,319,398,362	90,675,286,435	284,999,117,666	388,993,802,463
<u>Cartera de créditos:</u>					
Vinculados a la propiedad	Vigentes	16,910,235,252	10,340,453,686	8,568,093,109	35,818,782,047
Vinculados a la propiedad	En mora (de 31 a 90 días)	16,577	-	-	16,577
Vinculados a la propiedad	Vencidos (más de 90 días)	120,393	-	-	120,393
Vinculados a la administración Funcionarios y empleados	Vigentes	4,829,278,570	-	-	4,829,278,570
	Vigentes	<u>638,001,118</u>	<u>1,473,956,139</u>	<u>10,162,316,515</u>	<u>12,274,273,772</u>
		<u>22,377,651,910</u>	<u>11,814,409,825</u>	<u>18,730,409,624</u>	<u>52,922,471,359</u>
<u>Rendimiento por cobrar:</u>					
Vinculados a la propiedad	Vigentes	35,745,694	-	-	35,745,694
Vinculados a la propiedad	En mora (de 31 a 90 días)	13,822	-	-	13,822
Vinculados a la propiedad	Vencidos (más de 90 días)	10,117	-	-	10,117
Vinculados a la administración Funcionarios y empleados	Vigentes	3,117,533	-	-	3,117,533
	Vigentes	<u>3,655,040</u>	<u>6,844,020</u>	<u>51,572,090</u>	<u>62,071,150</u>
		<u>42,542,206</u>	<u>6,844,020</u>	<u>51,572,090</u>	<u>100,958,316</u>
<u>Cuentas por cobrar:</u>					
Vinculados a la propiedad	Vigentes	11,619,146	-	-	11,619,146
Funcionarios y empleados	Vigentes	<u>53,457,961</u>	-	-	<u>53,457,961</u>
		<u>65,077,107</u>	-	-	<u>65,077,107</u>

**BANCO DE RESERVAS DE LA REPÚBLICA DOMINICANA - BANCO MÚLTIPLE**  
**(Casa Matriz)**

Notas a los estados financieros no consolidados (continuación)

Valores en pesos dominicanos (DOP)

	<u>Condición</u>	<u>Corto plazo DOP\$</u>	<u>Mediano plazo DOP\$</u>	<u>Largo plazo DOP\$</u>	<u>Saldo DOP\$</u>
<b>2024 (continuación)</b>					
<b>Activos (continuación)</b>					
<i>Participaciones en otras sociedades -</i>					
Vinculados a administración	Activo	-	-	22,377,334,979	22,377,334,979
<i>Otros activos -</i>					
Vinculados a administración	Vigentes	466,827,867	-	-	466,827,867
		<u>176,544,474,763</u>	<u>102,496,540,280</u>	<u>326,158,434,359</u>	<u>605,199,449,402</u>
<b>Pasivos</b>					
<i>Depósitos a la vista:</i>					
Vinculados a la propiedad	Vigente	94,388,756,433	-	-	94,388,756,433
Vinculados a la administración	Vigente	2,286,563,129	-	-	2,286,563,129
Funcionarios y empleados	Vigente	151,967,450	-	-	151,967,450
		<u>96,827,287,012</u>	-	-	<u>96,827,287,012</u>
<i>Depósitos de ahorro:</i>					
Vinculados a la propiedad	Vigente	81,123,265,028	-	-	81,123,265,028
Vinculados a la administración	Vigente	743,833,530	-	-	743,833,530
Funcionarios y empleados	Vigente	2,277,621,883	-	-	2,277,621,883
		<u>84,144,720,441</u>	-	-	<u>84,144,720,441</u>
<i>Depósitos a plazo:</i>					
Vinculados a la propiedad	Vigente	38,117,112,114	-	2,291,792,164	40,408,904,278
Vinculados a la administración	Vigente	2,560,464,188	-	-	2,560,464,188
Funcionarios y empleados	Vigente	2,802,437,509	754,022,121	49,844,466	3,606,304,096
		43,480,013,811	754,022,121	2,341,636,630	46,575,672,562
<i>Fondos tomados a préstamo -</i>					
Vinculados a la propiedad	Vigente	58,409,354,866	-	-	58,409,354,866
<i>Otros pasivos:</i>					
Vinculados a la propiedad	Vigente	752,777,354	-	173,427,046	926,204,400
Vinculados a la administración	Vigente	3,306,630	-	-	3,306,630
		<u>756,083,984</u>	-	<u>173,427,046</u>	<u>929,511,030</u>
		<u>283,617,460,114</u>	<u>754,022,121</u>	<u>2,515,063,676</u>	<u>286,886,545,911</u>

**BANCO DE RESERVAS DE LA REPÚBLICA DOMINICANA - BANCO MÚLTIPLE**  
**(Casa Matriz)**

Notas a los estados financieros no consolidados (continuación)

Valores en pesos dominicanos (DOP)

<u>Tipo de vinculación</u>	<u>Tipo de transacción</u>	<u>Efecto en resultados</u>	
		<u>Ingresos</u>	<u>Gastos</u>
<b>Al 31 de diciembre de 2025</b>			
<b><u>Ingresos</u></b>			
Vinculados a la propiedad	Intereses por disponibilidades	1,573,358,594	-
Vinculados a la propiedad	Intereses por cartera de créditos	2,363,938,501	-
Vinculados a la propiedad	Intereses por inversiones	29,905,917,720	-
Vinculados a la administración Funcionarios y empleados	Intereses por cartera de créditos	111,647,153	-
Vinculados a la administración	Intereses por cartera de créditos	855,451,037	-
Vinculados a la administración	Ganancias en venta de inversiones	1,681,004,760	-
Vinculados a la administración	Otros ingresos	26,471,684	-
Vinculados a la administración	Ganancias por participaciones en otras sociedades	5,042,962,165	-
Vinculados a la administración	Ingreso por arrendamiento de bienes	7,072,093	-
<b><u>Gastos</u></b>			
Vinculados a la propiedad	Intereses por captaciones	-	4,664,840,299
Vinculados a la propiedad	Intereses por financiamientos	-	911,369,822
Vinculados a la administración Funcionarios y empleados	Intereses por captaciones	-	496,600,256
Vinculados a la administración	Intereses por captaciones	-	209,138,945
Vinculados a la administración	Gastos de transporte y vigilancia	-	2,115,569,256
Vinculados a la administración	Otros gastos	-	516,188,982
Vinculados a la administración	Gastos por Plan Patronal ARS Ley	-	1,021,097,410
Vinculados a la administración	Gastos por arrendamiento de bienes	-	67,419,623
<b>Al 31 de diciembre de 2024</b>			
<b><u>Ingresos</u></b>			
Vinculados a la propiedad	Intereses por disponibilidades	1,488,223,865	-
Vinculados a la propiedad	Intereses por cartera de créditos	2,395,771,682	-
Vinculados a la propiedad	Intereses por inversiones	23,349,331,493	-
Vinculados a la administración Funcionarios y empleados	Intereses por cartera de créditos	120,065,788	-
Vinculados a la administración	Intereses por cartera de créditos	775,692,834	-
Vinculados a la administración	Ganancias en venta de inversiones	3,548,173,158	-
Vinculados a la administración	Otros ingresos	19,933,135	-
Vinculados a la administración	Ganancias por participaciones en otras sociedades	2,923,709,505	-
Vinculados a la administración	Ingreso por arrendamiento de bienes	6,834,495	-
<b><u>Gastos</u></b>			
Vinculados a la propiedad	Intereses por captaciones	-	5,375,725,065
Vinculados a la propiedad	Intereses por financiamientos	-	1,270,106,037
Vinculados a la administración Funcionarios y empleados	Intereses por captaciones	-	320,698,620
Vinculados a la administración	Intereses por captaciones	-	195,642,291
Vinculados a la administración	Gastos de transporte y vigilancia	-	1,979,231,880
Vinculados a la administración	Otros gastos	-	430,112,093
Vinculados a la administración	Gastos por Plan Patronal ARS Ley	-	1,079,962,393
Vinculados a la administración	Gastos por arrendamiento de bienes	-	65,785,003

**BANCO DE RESERVAS DE LA REPÚBLICA DOMINICANA - BANCO MÚLTIPLE**  
**(Casa Matriz)**

Notas a los estados financieros no consolidados (continuación)

Valores en pesos dominicanos (DOP)

**32 Transacciones no monetarias**

Las transacciones no monetarias más significativas ocurridas durante los años terminados el 31 de diciembre de 2025 y 2024 son como sigue:

	<u>2025</u>	<u>2024</u>
Castigos de cartera de créditos y rendimientos por cobrar	9,026,812,895	7,283,984,621
Bienes adjudicados y recibidos como dación de pago	453,031,673	432,574,771
Transferencias entre provisión para activos riesgosos:	467,962,304	(164,897,174)
Cartera de créditos		
Inversiones	44,000,000	109,000,000
Rendimientos por cobrar	492,943,463	604,785,673
Bienes recibidos en recuperación de créditos	(1,111,505,767)	(549,888,499)
Operaciones contingentes	106,600,000	1,000,000
Liberación de provisión	73,159	26,216
Amortización del descuento de cartera de créditos	1,652,608	2,552,341
Bienes recibidos en recuperación de créditos castigados	115,536,114	104,256,643
Venta de bienes recibidos en recuperación de créditos con facilidades de crédito	355,583,000	244,348,591
Retiro de provisión por venta de bienes adjudicados	821,318,317	307,625,794
Amortización del costo y descuento de la emisión de la deuda subordinada	5,626,130	16,404,603
Deterioro de propiedades, muebles y equipos	213,205,992	1,553,810
Transferencias desde propiedades, muebles y equipos a:		
Gastos operativos	217,027,484	360,707,126
Bienes recibidos en recuperación de crédito	38,940,920	23,311,644
Otros activos	-	(1,989,518)
Otros pasivos		
Ganancia por participación patrimonial en empresas vinculadas	5,042,962,165	2,923,709,505
Ganancia por participación patrimonial en empresas asociadas	667,808,149	767,992,988
Amortización de prima y descuento en inversiones, neto	7,074,631,207	4,702,291,524
Intereses reinvertidos en captaciones	10,779,539,567	8,792,433,573
Impuesto sobre la renta diferido, neto	227,032,519	5,347,193,864
Impuesto sobre la renta año anterior	1,230,493,752	-
Transferencia de las utilidades a otras reservas patrimoniales	15,269,990,545	16,539,764,758
Superávit activos revaluados	-	7,821,025,361
Reinversión de dividendos Ley No. 13-24	-	37,000,000,000

**BANCO DE RESERVAS DE LA REPÚBLICA DOMINICANA - BANCO MÚLTIPLE**  
**(Casa Matriz)**

Notas a los estados financieros no consolidados (continuación)  
Valores en pesos dominicanos (DOP)

**33 Hechos posteriores al cierre**

Entrada en vigor de metodología de valor razonable para las inversiones

A partir del 1ro. de enero de 2026 entró en vigor la normativa que establece la adopción del valor razonable (mark to market) para la clasificación y medición de los instrumentos financieros de las entidades de intermediación financiera (EIF). Esta implementación fue aprobada mediante la Cuarta Resolución de la Junta Monetaria del 20 de febrero de 2025, la cual definió las tres categorías de medición basadas en el modelo de negocio y los flujos contractuales: valor razonable con cambios en resultados, valor razonable con cambios en el patrimonio y costo amortizado.

En fecha 12 de marzo de 2025, la Superintendencia de Bancos emitió la Circular SB: CSB-REG-202500002, que estableció un período transitorio denominado “Valor Razonable Sintético” hasta el 31 de diciembre de 2025. Esta circular estableció dos fases:

♦ Fase 1: Valor razonable sintético (hasta el 31 de diciembre de 2025):

- Reclasificación de los portafolios de inversión de las EIF según los criterios establecidos en el Manual de Contabilidad para Entidades Supervisadas, sobre la base del modelo de negocio definido por cada EIF y las características de los flujos de efectivo contractuales de su portafolio. Se dispuso un plazo hasta el 30 de junio de 2025 para realizar la recomposición de los portafolios de inversión, la actualización en las políticas de las EIF en los casos aplicables y la obtención de las aprobaciones de sus consejos de administración. En caso de cambios en el modelo de negocios definido se estableció que debía ser comunicado a la Superintendencia de Bancos hasta el 4 de julio de 2025.
- Se permitió la venta de hasta un 30% de los instrumentos clasificados en el portafolio de costo amortizado.
- Análisis de impacto económico y de riesgos en los portafolios de las EIF dentro de sus programas de prueba de estrés y autoevaluación de capital.

♦ Fase 2: Entrada en vigor (a partir del 1 de enero de 2026):

Aplicación del uso de valor razonable en el portafolio de inversiones y registros contables conforme lo establece el Manual de Contabilidad para Entidades Supervisadas.

Esta circular fue reafirmada a través de la Carta Circular CCI-REG-202500010 de fecha 26 de junio de 2025, confirmando los plazos para la reclasificación del portafolio de cada EIF y la entrada en vigor del esquema definitivo el 1ro. de enero de 2026.

De forma complementaria, el 3 de noviembre de 2025 se emitió la Circular SB: CSB-REG-202500020, mediante la cual se modificó el Manual de Contabilidad para Entidades Supervisadas actualizando la estructura de las cuentas de inversiones.

Posteriormente, la Quinta Resolución de la Junta Monetaria del 27 de noviembre de 2025, certificada el 19 de diciembre de 2025, estableció el marco prudencial aplicable a las ganancias y pérdidas no realizadas por valor razonable, disponiendo, entre otros aspectos, la admisión de las ganancias no realizadas como parte del capital secundario dentro de los límites regulatorios, la deducción obligatoria de las pérdidas no realizadas para fines del cálculo del índice de solvencia, así como la prohibición de distribuir las ganancias no realizadas como dividendos.

Más adelante, la Circular SB: CSB-REG-202500022 de fecha 19 de diciembre de 2025, definió el tratamiento contable excepcional de primera aplicación, disponiendo los criterios para los ajustes iniciales al valor razonable a partir del 1ro. de enero de 2026. Asimismo, la Circular SB: CSB-REG-2026000001 de fecha 16 de enero de 2026 estableció los lineamientos regulatorios para aplicar lo dispuesto en la Quinta Resolución de la Junta Monetaria del 27 de noviembre de 2025.

En este contexto, durante el año terminado el 31 de diciembre de 2025, el Banco aplicó el esquema transitorio y de acuerdo con lo establecido por los organismos reguladores, determinó los efectos de la entrada en vigor del valor razonable. Los efectos de valoración de inversiones disponibles para la venta reportados por el Banco al 31 de diciembre de 2025 como pérdidas no realizadas en inversiones ascienden aproximadamente a DOP2,510 millones. Este monto fue reconocido como ajuste inicial en el año 2026 como pérdidas no realizadas en inversiones disponibles para la venta (patrimonio).

**BANCO DE RESERVAS DE LA REPÚBLICA DOMINICANA - BANCO MÚLTIPLE**  
**(Casa Matriz)**

Notas a los estados financieros no consolidados (continuación)  
Valores en pesos dominicanos (DOP)

Disposiciones sobre préstamos a deudores generadores de divisas

El 23 de enero de 2026, la Superintendencia de Bancos emitió la Circular SB: CSB-REG-2026000004, mediante la cual estableció el marco metodológico para el cálculo del límite de exposición crediticia en moneda extranjera a deudores no generadores de divisas, confirmando que dicho límite no podrá exceder el 25% de los recursos en moneda extranjera provenientes de captaciones del público y financiamientos externos, e introduciendo precisiones sobre las exclusiones aplicables, entre otros aspectos (ver nota 30)

**34 Notas requeridas por la Superintendencia de Bancos de la República Dominicana**

El Manual de Contabilidad para Entidades Supervisadas establece las notas mínimas que los estados financieros de las instituciones de intermediación financiera deben incluir.

Al 31 de diciembre de 2025, las siguientes notas no se incluyen porque no aplican:

- ♦ Fondos interbancarios
- ♦ Operaciones de derivados
- ♦ Contratos de compraventa al contado
- ♦ Contratos de préstamo de valores
- ♦ Derechos en fideicomiso
- ♦ Valores en circulación
- ♦ Reservas técnicas
- ♦ Responsabilidades
- ♦ Reaseguros
- ♦ Fideicomisos
- ♦ Agente de garantías
- ♦ Patrimonios separados de titularización
- ♦ Resultados de la cartera a valor razonable con cambios en resultados
- ♦ Resultados de la cartera a valor razonable con cambios en el patrimonio
- ♦ Valor razonable de los instrumentos financieros
- ♦ Utilidad por acción
- ♦ Información financiera por segmentos
- ♦ Combinaciones de negocios
- ♦ Incumplimientos relacionados con pasivos financieros
- ♦ Operaciones descontinuadas
- ♦ Otras revelaciones
  - Cambios en la propiedad accionaria cuyo monto y cantidad de acciones supere el 1%, debiendo indicar los montos y cantidad de acciones;
  - Reclasificación de pasivos de importancia material;
  - Ganancias o pérdidas por venta de activos en subsidiarias, sucursales u oficinas del exterior.
  - Pérdidas originadas por siniestros.

Bancos  
corresponsales



Cobertura nacional  
e internacional



Unidades de negocios  
y servicios por provincia



Resumen 2025



# Bancos corresponsales en el exterior



## Abanca

Paseo de Recoletos, 4 - 1º. Madrid 2800  
Tel.: +34 902 12 13 14  
SWIFT: CAGLESMM  
www.abanca.com

## Agencia Francesa de Desarrollo

5, rue Roland Barthes  
75598 Paris Cedex 12, France  
Tel.: +33 153 44 31 31  
Fax: + 33 1 44 87 99 39  
www.afd.fr

## Amerant Bank

220 Alhambra Circle, 11th Floor  
Coral Gables, 33134 Florida, E.E.U.U.  
Tel.: -305- 441-5586  
Fax: -305- 460-8761  
SWIFT: MNBMUS33  
www.amerantbank.com

## AKA Ausfuhrkredit

Grosse Gallusstrasse 1-7  
D-60311, Frankfurt  
Tel.: +49 69 - 29891-00  
SWIFT: AUSKDEFF  
www.akabank.de

## Bradesco BAC Florida Bank

169 Miracle Mile, Coral Gables,  
FL 33134, USA  
Tel.: +1-305-789-7000  
SWIFT: BFLBUS3M  
www.bacflorida.com

## Bancaribe Curacao Bank, NV

World Trade Center Tmii 37 Tm.1.10 Piscadera Bay  
Willemstad 6087  
Tel.: 08001-287265  
SWIFT: CARACWCXXX  
www.bccbanc.com

## Banco Aliado

Urbanización Obarrio, Calle 50 y 56,  
Panamá, Rep. de Panamá  
Tel.: -507- 302-1555  
Fax: -507- 302-1556  
SWIFT: BAALPAPAXXX  
www.bancoaliado.com

## Banco Centroamericano de Integración Económica -BCIE-

16 CALLE 7-44, GUATEMALA  
SWIFT: BCIEGTG1XXX  
www.bcie.org

## Banco de Crédito de Perú -BCP-

Calle Centenario 156  
La Molina, Perú  
Tel.: +1-311-9898  
SWIFT: BCPLPEPL  
www.viabcp.com

## Banco de Crédito e Inversiones

Av. El Golf 125, Las Condes,  
Santiago, Chile  
Tel.: 600 692 8000  
SWIFT: CREDCLRM  
www.bci.cl

## Banco de la Producción -PRODUBANCO-

Av. Amazonas N35-211 y Japón  
Quito, Ecuador  
Tel.: +1-593-2-299-9000  
SWIFT: PRODECEQ  
www.produbanco.com.ec

## Banco Europeo de Inversión -BEI-

98-100, boulevard Konrad Adenauer - 2950,  
Luxembourg  
Tel.: --+352- 43 79 1  
Fax: --+352- 43 77 04  
SWIFT: BEILLULL  
www.eib.org

## Banco Industrial

Vía 5, 5-35, Zona 4  
Ciudad de Guatemala, Guatemala  
Tel: 2411-6000  
SWIFT: INDLGTGC  
www.corporacionbi.com

## Banco Interamericano de Desarrollo -BID-

1300 New York Avenue NW  
Washington, DC 20577  
Tel.: 202 623 1000  
Fax: 202 623 3096  
SWIFT: IADBUS3W  
www.iadb.org

## Banco Internacional de Costa Rica -BICSA-

Edificio Torre Cordillera, 7mo. piso  
San José, Costa Rica  
Tel: +1-507-208-9500  
SWIFT: COSRPAPA  
www.bicsa.com

## Banco Internacional Del Perú -Interbank-

La Victoria, Lima, Perú.  
Tel.: 311 9000  
SWIFT: BINPELXXX  
www.interbank.pe

## Banco Itaú

Zabala 14633  
Montevideo, Uruguay  
Tel: 598 2916 0127  
SWIFT: ITAUUYMM  
www.ita.com.uy

## Banco Lafise

Ofplaza del este, Barrio Escalante, Edif. C 100  
Oeste de la Rotonda de la Bandera  
San José, Costa Rica  
Tel.: 8000-5234-73  
SWIFT: BCCECRSJ  
www.lafise.com

## Banco Latinoamericano de Exportaciones, S.A. -BLADEX-

Torre V Bussiness Park, Ave. La Rotonda, Panamá,  
República de Panamá 0890-87350  
Tel.: 507-210-8615 Tel.: 507-210-8500  
Fax: 507-269-6333  
SWIFT: BLAEPAPA  
www.bladex.com

## Bancolombia

Carrera 48 # 26 - 85  
Medellín, Colombia  
Tel: 60-4-510-9000  
Swift: COLOCOBM  
www.bancolombia.com

## Bancoldex

Calle 28 No. 13 A 15, pisos 37 al 42,  
Bogotá, Cundinamarca, Colombia  
Tel.: +571 7420281  
SWIFT: BCEXCOBB  
www.bancoldex.com

## Banco Pichincha

Av. Amazonas y Pereira  
Quito, Ecuador  
Tel: 593-2-2-999-999  
SWIFT: PICHECEQ  
www.pichincha.com

## Bank of America

Bank of America Corporate Center, 100 North  
Tryon Street,  
Charlotte, NC 28255.  
Tel: 704-386-5681  
Fax: 980-386-6699  
SWIFT: BOFAUS3N  
www.bankofamerica.com

## Bank of China

1 Fuxingmen Nei Dajie, Beijing  
100818, China  
Tel.: -86- 010-66596688  
Fax: -86- 010-66593777  
SWIFT: BKCHCNBJ10  
www.boc.cn

## Bank of New York Mellon

225 Liberty Street,  
NY, NY 10286  
Tel.: +1 212-495-1784  
SWIFT: IRVTUS3N  
www.bnymellon.com

## BANKIA

Paseo de la Castellana 189. 28046 Madrid.  
Tel.: +34 902 10 75 75 Fax: +34 91 79116 00  
SWIFT: CAHMESMMXXX  
www.bankia.es

**Bankinter**

Paseo de la Castellana, 29, 28046 Madrid, Spain  
Tel.: 916 234 295  
SWIFT: BKBKESMM  
www.bankinter.com

**Banque Cantonale de Geneva –BCGE–**

Quai De L'île 17  
Ginebra, Suiza  
Tel: 41 –0– 58 211 21 00  
SWIFT: BCGECHGG  
www.bcege.ch

**Banque de Commerce et Placements SA**

Rue de la Fontaine 1, 1204 Genève, Suiza  
Tel.: +41 22 909 19 19  
SWIFT: BPCPCHGG  
www.bcp-bank.com

**Banque Nationale Du Canada –BNC–**

600 Rue de la Gauchetière Ouest  
Montreal Canadá H3B 4L3  
SWIFT: BNDCCAMM  
Tel: 514 871 7174  
www.bnc.ca

**BBVA**

Calle Clara Del Rey 26, Madrid  
Tel: 34 914 13 47 82  
SWIFT: BBVAESMMFXD  
www.bbva.com

**BNP Paribas**

16 Boulevard des Italiens 75450 Paris, France  
SWIFT: BNPAFRPP  
Tel.: 33 1 44835399  
www.group.bnpparibas.com

**BRED Banque Populaire**

18 Quai De La Rapée  
París Francia, 75012  
Tel: 33-1-43 44 97 90  
SWIFT: BREDFRPPXXX  
www.bred.fr

**CaixaBank**

Ave. Diagonal, 621 08028 Barcelona, España  
Tel.: 34-93-404-8044 Fax: 34-93-404-6168  
SWIFT: CAIXESBB  
www.caixabank.com

**China Development Bank**

No.18 Fuxingmennei Street Xicheng  
District Beijing, PR, China  
Tel: 86-010-68306688 Fax: 86-010-68306699  
SWIFT: SDBCCNBJ  
http://www.cdb.com.cn

**Citibank, N.A.**

388 Greenwich St, New York, NY 10013, US  
Tel.: 1-212- 816 0267  
SWIFT: CITIUS33XXX  
www.icg.citi.com/icg

**Cobank**

6340 S. Fiddlers Green Circle,  
Greenwood Village, CO 80111  
Tel.: 800-542-8072  
SWIFT: NBFUS55  
www.cobank.com

**Commerzbank AG**

Kaiserplatz, Frankfurt am Main 60261, Germany  
Tel.: 49 69 / 13624862 Fax: 49 69 / 13629742  
SWIFT: COBADEFF  
www.commerzbank.com

**Credicorp Bank**

Calle 50 Edif. Plaza Credicorp Bank, Obarrio  
Tel.: +507 210-1111  
www.credicorpbank.com

**Deutsche Bank Trust Company, N.A.**

60 Wall Street, New York City,  
New York, USA 10005  
Tel.: -212- 250-2000  
SWIFT: BKTRUS33  
www.db.com

**EFG Bank AG**

Bleicherweg 8, Zurich, Switzerland  
P.O. Box 6012 8022  
Tel.: +41 44 226 1717  
SWIFT: EFGBCHZZ  
www.efgbank.com

**Import Export Bank of Korea**

38 Eunhaegn-ro, Yeongdeungpo-gu,  
Seoul, Korea 07242  
Tel.: 02-3779-6114  
SWIFT: EXIKKRSE  
www.koreaexim.go.kr

**Import Export Bank of Taiwan**

8F, No.3, Nanhai Road, Taipei  
10066, Taiwan, Republic of China  
SWIFT: EROCTWTP  
www.eximbank.com.tw

**JPMorgan Chase Bank, N.A.**

JPMorgan Chase & Co.  
1 Chase Manhattan Plaza, New York,  
NY 10005 USA  
Tel.: -212- 552-3819  
SWIFT: CHASUS33  
www.jpmorganchase.com

**Multibank, INC.**

Prosperidad vía España 127, Panamá.  
Tel.: 800-3500  
SWIFT: MCTBPAPA  
www.multibank.com.pa

**NATIXIS**

Serrano 90 4th/5th/6th/7th floor, 28006  
Madrid, España  
Tel: 34 911 11 77 00  
SWIFT: NATXESMMXXX  
www.emea.cib.natixis.com/spain

**Rabobank**

Croeselaan 18, 3521 CB Utrecht, the Netherlands  
SWIFT: RABONL2U  
Tel.: + 31 30 216 0000  
SWIFT: RABONL2U  
www.rabobank.nl

**Sabadell**

Plaza Catalunya 1, Sabadell, España  
Tel.: +34 935 91 63 60  
SWIFT: BSABESBB  
www.bancsabadell.com

**Santander**

Grupo Santander  
Avda. de Cantabria s/n 28660 Boadilla del Monte  
Madrid, España  
Tel.: +34 912 89 00 00  
SWIFT: BSCHEMMS  
www.bancosantander.es

**Société Générale**

30 Rue du Faubourg Montmartre, 75009  
Paris, Francia  
Tel.: +33 1 47 70 79 99  
www.societegenerale.fr

**Sumitomo Mitsui Banking Corp.**

1-1-2, Marunouchi, Chiyoda-ku,  
Tokyo, Japan  
Tel.: +81-3-3282-8111  
SWIFT: SMBCUS33  
www.smbc.co.jp

**Sunwest Bank**

2050 Main St, Ste 300 Irvine, CA 92614  
Tel: 800-330-9890  
SWIFT: SUWWUS66  
www.sunwestbank.com

**Towerbank International**

Edificio Tower Plaza, Calle 50  
y Beatriz m. De Cabal, Panamá.  
Tel.: 800-6900 Fax.: 269-6800  
SWIFT: TOWEPAPA  
www.towerbank.com

**U.S. Century Bank**

2301 NW 87th Avenue, 3th Floor, Miami, Florida  
33172, USA  
Tel.: -305-715-5301 / 5304 Fax: -305- 994-9390  
SWIFT: USCEUS3M  
www.uscentury.com

**UBI BANCA**

Paseo de la Castellana 259, Esp. Pl. 45  
Madrid, España  
Tel: 91 334 4061  
SWIFT: UBIBESMMXXX  
www.ubibanka.com

**Wells Fargo Bank**

420 Montgomery St., San Francisco, CA 94104  
Tel.: 800-869-3557 Fax: 1-415-975-7745  
SWIFT: PNBUS3N  
www.wellsfargo.com

**Zürcher Kantonalbank**

Bahnhofstrasse 9  
8001 Zürich  
Tel.: 41 442 93 93 93  
SWIFT: ZKBKCHZZXX  
www.zkb.ch



# Cobertura nacional e internacional



## Oficinas de representación



Miami  
New York  
Madrid



# Unidades de negocios y servicios por provincias



## Región Metropolitana 121

Distrito Nacional	63
Santo Domingo	58

## Región Norte 121

Dajabón	3
Duarte/ San Fco. de Macorís	11
Españillat	7
Hermanas Mirabal	3
La Vega	12
María Trinidad Sánchez	4
Monseñor Nouël	5
Monte Cristi	6
Puerto Plata	13
Samaná	4
Sánchez Ramírez	5
Santiago	40
Santiago Rodríguez	3
Valverde	5

## Región Este 40

El Seibo	2
Hato Mayor	4
La Altagracia	13
La Romana	10
Monte Plata	4
San Pedro de Macorís	7

## Región Sur 40

Azua	4
Bahoruco	3
Barahona	3
Elías Piña	1
Independencia	3
Pedernales	1
Peravia	6
San Cristóbal	11
San José de Ocoa	2
San Juan	6

**322** Total de oficinas



- 185** Oficinas
- 104** Unidades de Negocios Personales -UPN-
- 1** Furgonetas
- 8** Banmóviles

- 1** Puntos bancarios móviles
- 4** Extensiones de caja
- 6** Estafetas de cambio
- 23** Puntos bancarios -PB-



**332** Total

# Resumen de indicadores financieros 2025

RD\$ 1,281,882.9



Millones de activos

35.2%

Participación en mercado de bancos múltiples -Líder-

30.9%



Participación en sistema financiero nacional -Líder-

AA+



Calificación largo plazo -Dom- Fitch Ratings



F1+

Calificación largo plazo -Dom- Fitch Ratings

19.85%



Índice de solvencia

3,488,921



Cantidad de préstamos

RD\$ 610,854.<sup>2</sup>



Millones en préstamos netos

5,684,137



Cuentas en captaciones

RD\$1,045,929.<sup>2</sup>



Millones en captaciones

316



Oficinas -oficinas, unidades de negocios personales, centros de caja, puntos bancarios gubernamentales, furgonetas y banmóviles-

971



Cajeros automáticos

6



Estafetas

1,362



Subagentes

**Responsabilidad Editorial y Producción**

Vicepresidencia de Comunicaciones y Responsabilidad Social  
Banco de Reservas

**Dirección Editorial y de Arte**

Lola Noriega

**Corrección de Estilo**

Salvador Tavárez

**Traducción al Inglés**

Riv Eventos

**Fotografías Institucionales y Generales**

Banco de Reservas

**Línea gráfica, diseño editorial y portada**

Ángel Marte

**Impresión**

Amigo del Hogar

Agradecemos al Consejo de Directores, a las diversas Vicepresidencias, Direcciones Generales, gerencias, áreas de negocios y administrativas, ejecutivos y colaboradores que participaron en la realización de la Memoria Institucional 2025 del Banco de Reservas.

© Banreservas, 2026, Santo Domingo  
República Dominicana





**BANRESERVAS**

El banco de todos los dominicanos