

Los indicadores con variación 0.0%, no tuvieron cambio en los valores respecto a la semana anterior.

TASAS DE REFERENCIA CLAVE					
Nombre\Fecha	26-sep.	Evolución*			
		1 mes	3 meses	6 meses	1 año
Fondos Reserva Federal EUA	→ 4.250%	→ 4.500%	→ 4.500%	→ 4.500%	→ 5.000%
PRIME en EUA	→ 7.250%	→ 7.500%	→ 7.500%	→ 7.500%	→ 8.000%
Desempleo en EUA	→ 4.300%	→ 4.200%	→ 4.200%	→ 4.100%	→ 4.100%
EURIBOR A 30 Días	↑ 1.913%	↑ 1.859%	↑ 1.916%	↓ 2.344%	↓ 3.365%
EURIBOR A 90 Días	→ 2.000%	↑ 2.061%	↑ 1.939%	→ 2.328%	↓ 3.326%
EURIBOR A 360 Días	↑ 2.179%	↑ 2.119%	↑ 2.062%	→ 2.324%	↓ 2.771%
SOFR O/N (Overnight)	↑ 4.160%	↑ 4.340%	↓ 4.390%	↑ 4.340%	↑ 4.840%
SOFR 1M	↑ 4.163%	↓ 4.273%	↑ 4.329%	↑ 4.324%	↓ 4.844%
SOFR 3M	↓ 4.002%	↓ 4.171%	↓ 4.291%	↓ 4.298%	↓ 4.593%
SOFR 6M	↑ 3.872%	↓ 4.021%	↓ 4.141%	↓ 4.216%	↓ 4.262%
SOFR 1Y	→ 3.685%	↓ 3.767%	↓ 3.884%	↑ 4.053%	↓ 3.783%

Sin Cambio      Aumento      Reducción

Nota: La tasa LIBOR para 2025 no está disponible, ya que el LIBOR ha sido discontinuado. Desde finales de septiembre de 2024, no se han publicado nuevos tipos de interés LIBOR en dólares estadounidenses.

BONOS DE TESORO EUA		
Cierre	26-sep.	
Plazo	Tasa Rend.	Δ%
3 meses	3.95	-0.32%
6 meses	3.85	0.48%
1 año	3.66	2.04%
2 años	3.64	2.00%
3 años	3.65	2.72%
5 años	3.77	2.40%
7 años	3.96	2.21%
10 años	4.18	1.17%
20 años	4.73	0.28%
30 años	4.75	0.10%

viernes, 26 de septiembre de 2025

MERCADOS DE VALORES		
Índice- País	26-sep.	Δ%
DOW JONES INDUS- EUA	46,247.29	-0.15%
S&P 500- EUA	6,643.70	-0.31%
NASDAQ COMPX- EUA	22,484.07	-0.65%
EURO STOXX 50 - Eurozona	5,499.70	0.76%
FTSE 100- Gran Bretaña	9,284.83	0.74%
DAX- Alemania	23,739.47	0.42%
CAC 40- Francia	7,870.68	0.22%
IBEX35 - España	15,350.40	0.59%
FTSE MIB - Italia	42,646.23	0.79%
NIKKEI 225- Japón	45,354.99	0.69%
HANG SENG-Hong Kong	26,128.20	-1.57%
SHANGHAI SE COMPX-China	3,828.11	0.21%
MEXBOL- México	62,307.07	1.81%
MERVAL- Argentina	1,791,046.00	6.36%
BOVESPA- Brasil	145,446.66	-0.29%
IGPA- Chile	45,399.81	0.17%
BNVCR- Costa Rica	11,895.88	0.00%
BVPSI- Panamá	532.11	0.22%

TASA CAMBIO (Valor de 1 USD en Otras Monedas)		
Monedas\Fecha	26-sep.	Δ%
EURO- Unión Europea	0.8545	0.38%
GBP- Gran Bretaña	0.7461	0.51%
RUBLO- Rusia	ND	0.00%
FRANCO-Suiza	0.7979	0.30%
DOLAR- Canadá	1.3934	1.08%
YEN- Japón	149.4900	1.04%
YUAN- China	7.1345	0.23%
DOLAR- Hong Kong	7.7796	0.06%
RUPIA- India	88.7162	0.70%
PESO- México	18.3677	-0.18%
REAL-Brasil	5.3440	0.37%
PESO- Argentina	1329.4600	-9.85%
PESO- Chile	959.8800	0.82%
BOLIVAR F- Venezuela	ND	0.00%
GOURDE- Haití	130.9541	-0.04%
BALBOA- Panamá	1.0000	0.00%
CORDOBA- Nicaragua	36.7680	-0.13%
COLON- El Salvador	8.7500	0.00%
COLON- Costa Rica	504.0300	0.01%
LEMPIRAS- Honduras	26.2006	0.22%
QUETZAL - Guatemala	7.6633	0.06%



## Indicadores Bancarios

Prom. Mes Tasas Activas Nominales Bancos Múltiples Al 26 de septiembre 2025		Δ%
0-90 d	13.46%	-0.01%
91-180 d	12.85%	1.22%
181-360 d	13.60%	-0.16%
361 d- 2 Años	14.12%	-0.36%
2 a 5 años	16.18%	-0.62%
Más de 5 años	14.12%	0.48%
Prom. Pond.	14.31%	0.02%

Tasas de Referencia Locales			
Nombre	Nivel		
INTERBANCARIA	↓ 8.53%	RDS44,121.5 MM	Acum. 26/9/2025
Tasas de Interés Facilidades Permanentes 2025, (En % Anual)			
Tasas de Política	Contracción	Expansión	
29-ago.-25	5.75%	(-) 1.25 puntos porcentuales	(+) 0.50 puntos porcentuales
		4.50%	6.25%

Nota: A partir del 20 de diciembre de 2012, la Junta Monetaria autorizó las operaciones de Contracción y Expansión, dando inicio el 4 de febrero de 2013.

Prom. Mes Tasas Pasivas Nominales Bancos Múltiples Al 26 de septiembre 2025		Δ%
0-30 d	7.40%	-1.22%
31-60 d	8.38%	-2.35%
61-90 d	7.59%	-1.55%
91-180 d	6.98%	-0.84%
181-360 d	7.08%	-2.25%
361 d- 2 Años	7.22%	-3.10%
2 a 5 años	6.77%	-3.94%
Más de 5 años	8.61%	0.00%
Prom. Pond.	7.35%	-1.55%

Letras Banco Central Adjudicadas (al 23 de septiembre 2025)				
ISN	Plazo a vencimiento	Precio de Corte	MM.RD\$	Rend. Prom.
DO1002260920	28 d	99.43%	1,500.0	7.31%
DO1002230725	63 d	98.67%	3,050.0	7.70%
DO1002228927	161 d	96.38%	304.2	8.31%
DO1002260821	252 d	94.20%	300.0	8.80%
<b>Total</b>			<b>5,154.2</b>	<b>7.68%</b>

FUTUROS DE MATERIAS PRIMAS		
Nombre	USDS	Δ%
ORO (Onza Troy)	3,759.98	2.03%
PLATA (Onza Troy)	46.08	6.95%
ALUMINIO (Tonelada Métrica)	2,650.80	-0.98%
COBRE (Tonelada Métrica)	10,519.34	3.11%
CRUDO WTI (Barril)	65.72	5.32%
CRUDO OPEP (Barril)	71.83	2.94%
CRUDO BRENT (Barril)	70.13	5.17%
GASOLINA FUTURO (Galón)	2.04	3.39%
CACAO (Tonelada Métrica)	6,908.00	-4.63%
AZUCAR (Quintal Métrico)	36.11	1.49%
CAFÉ (Quintal Métrico)	833.45	3.15%
MAIZ (Quintal)	16.63	-0.47%
SOYA GRANEL (Quintal Métr.)	37.20	-1.15%
TRIGO CBT* (Quintal Métrico)	19.07	-0.53%
Níquel (Tonelada Métrica)	14,988.14	-0.69%
Platinio (Onza Troy)	1,580.56	12.23%

Tasas de Cambio USD/RD\$ (Al 26 de septiembre 2025)		
	Compra	Venta
BANCOS COMERCIALES	↓ 62.4661	↓ 63.0288
AGENTES DE CAMBIO	↓ 62.4650	↓ 63.0283



## Resumen General de Mercado Bursátil

26 de Septiembre de 2025

Operaciones del Día 26 de Septiembre de 2025				
Mercado	Transado USD	USD Equivalente DOP	Transado DOP	Total Transado DOP
<b>Mercado de Renta Fija</b>	<b>16,288,386.96</b>	<b>1,017,169,044.68</b>	<b>232,301,565.98</b>	<b>1,249,470,610.66</b>
Mdo. Secundario RF	16,288,386.96	1,017,169,044.68	232,301,565.98	1,249,470,610.66
<b>Mercado de Renta Variable</b>	<b>50,457.72</b>	<b>3,150,958.47</b>	<b>1,116,544.57</b>	<b>4,267,503.04</b>
Mdo. Secundario RV	50,457.72	3,150,958.47	1,116,544.57	4,267,503.04
<b>Total Día</b>	<b>16,338,844.68</b>	<b>1,020,320,003.15</b>	<b>233,418,110.55</b>	<b>1,253,738,113.70</b>

Acumulado de la Semana 26 de Septiembre de 2025 al 28 de Septiembre de 2025				
Mercado	Transado USD	USD Equivalente DOP	Transado DOP	Total Transado DOP
<b>Mercado de Renta Fija</b>	<b>81,580,782.73</b>	<b>5,075,362,594.84</b>	<b>21,471,500,032.83</b>	<b>26,546,862,627.67</b>
Mdo. Secundario RF	81,580,782.73	5,075,362,594.84	21,471,500,032.83	26,546,862,627.67
<b>Mercado de Renta Variable</b>	<b>16,699,796.45</b>	<b>1,037,873,560.33</b>	<b>288,855,449.57</b>	<b>1,326,729,009.90</b>
Mdo. Secundario RV	16,699,796.45	1,037,873,560.33	288,855,449.57	1,326,729,009.90
<b>Total Semana</b>	<b>98,280,579.18</b>	<b>6,113,236,155.17</b>	<b>21,760,355,482.40</b>	<b>27,873,591,637.57</b>

Acumulado en el Mes Septiembre 2025				
Mercado	Transado USD	USD Equivalente DOP	Transado DOP	Total Transado DOP
<b>Mercado de Renta Fija</b>	<b>330,741,857.55</b>	<b>20,782,841,330.67</b>	<b>44,564,599,637.88</b>	<b>65,347,440,968.55</b>
Mdo. Secundario RF	330,741,857.55	20,782,841,330.67	44,564,599,637.88	65,347,440,968.55
<b>Mercado de Renta Variable</b>	<b>83,309,752.29</b>	<b>5,247,795,918.01</b>	<b>8,230,650,485.46</b>	<b>13,478,446,403.47</b>
Mdo. Secundario RV	83,309,752.29	5,247,795,918.01	8,230,650,485.46	13,478,446,403.47
<b>Total Mes</b>	<b>414,051,609.84</b>	<b>26,030,637,248.68</b>	<b>52,795,250,123.34</b>	<b>78,825,887,372.02</b>

Acumulado en el Año 2025				
Mercado	Transado USD	USD Equivalente DOP	Transado DOP	Total Transado DOP
<b>Mercado de Renta Fija</b>	<b>3,730,044,213.36</b>	<b>230,592,156,503.94</b>	<b>854,250,192,432.43</b>	<b>1,084,842,358,936.36</b>
Mdo. Secundario RF	3,730,044,213.36	230,592,156,503.94	854,250,192,432.43	1,084,842,358,936.36
<b>Mercado de Renta Variable</b>	<b>511,992,635.19</b>	<b>31,508,381,807.72</b>	<b>50,010,936,908.51</b>	<b>81,519,318,716.23</b>
Mdo. Secundario RV	511,992,635.19	31,508,381,807.72	50,010,936,908.51	81,519,318,716.23
<b>Total Año</b>	<b>4,242,036,848.55</b>	<b>262,100,548,311.66</b>	<b>904,261,129,340.94</b>	<b>1,166,361,677,652.60</b>

Nota: RF: No Incluye Creadores de Mercado del Ministerio de Hacienda.

## Renta Variable

Mercado Secundario Operaciones del día  
26 de Septiembre de 2025

### Cuotas de Participación

Fecha Op.	Número Operación	Rueda	Cód. Emisor	Cód. Local	Cód. ISIN	Fecha Venc.	Cant. de Cuotas	Precio	Valor Transado	M on	Equivalente en DOP	Fecha Liq
26/09/2025	2509260903200001	REVA	CP EX201	CP EX201	DO806000E7	20/02/2029	43	17.860000	767.7800	USD	316,482.68	30/09/2025
26/09/2025	2509260903200002	REVA	CP EX201	CP EX201	DO806000E7	20/02/2029	73	17.860000	1,304.1800	USD	537,284.55	30/09/2025
26/09/2025	2509260903200003	REVA	CP EX201	CP EX201	DO806000E7	20/02/2029	21	17.860000	373.0600	USD	670.5660	30/09/2025
26/09/2025	2509260903200004	REVA	CP EX201	CP EX201	DO806000E7	20/02/2029	26	17.860000	463.9600	USD	835.2660	30/09/2025
26/09/2025	2509260903200005	REVA	CP EX201	CP EX201	DO806000E7	20/02/2029	50	3.08160000	154.0800	DOP	154.0800	30/09/2025
26/09/2025	2509260903200006	REVA	CP EX201	CP EX201	DO806000E7	20/02/2029	50	3.08160000	154.0800	DOP	154.0800	30/09/2025
26/09/2025	2509260903200007	REVA	CP UF201	CP UF201	DO806200E1	23/03/2035	1	995.000000	995.0000	USD	62,356.26	30/09/2025

Total Cuotas de Participación 2,975,774.82

### Valor de Fideicomiso

Fecha Op.	Número Operación	Rueda	Cód. Emisor	Cód. Local	Cód. ISIN	Fecha Venc.	Cant. de Cuotas	Precio	Valor Transado	M on	Equivalente en DOP	Fecha Liq
26/09/2025	250926090754210002	REVA	VF RIC01	VF RIC01	DO901800H0	27/09/2049	55	203.000000	11,165.0000	DOP	11,165.0000	30/09/2025
26/09/2025	250926090924210003	REVA	VF RIC01	VF RIC01	DO901800H0	27/09/2049	396	203.000000	80,388.0000	DOP	80,388.0000	30/09/2025
26/09/2025	250926090945210004	REVA	VF RIC01	VF RIC01	DO901800H0	27/09/2049	48	203.000000	9,744.0000	DOP	9,744.0000	30/09/2025
26/09/2025	250926090945210005	REVA	VF RIC01	VF RIC01	DO901800H0	27/09/2049	305	203.000000	61,916.0000	DOP	61,916.0000	30/09/2025
26/09/2025	250926090940210006	REVA	VF RIC01	VF RIC01	DO901800H0	27/09/2049	42	203.000000	8,526.0000	DOP	8,526.0000	30/09/2025
26/09/2025	250926090935721001	REVA	VF RIC01	VF RIC01	DO901800H0	27/09/2049	49	200.020000	9,800.9800	DOP	9,800.9800	30/09/2025
26/09/2025	250926090935721002	REVA	VF RIC01	VF RIC01	DO901800H0	27/09/2049	150	200.010000	30,001.5000	DOP	30,001.5000	30/09/2025
26/09/2025	250926090935721003	REVA	VF RIC01	VF RIC01	DO901800H0	27/09/2049	523	200.010000	104,610.1200	DOP	104,610.1200	30/09/2025
26/09/2025	250926090935721004	REVA	VF RIC01	VF RIC01	DO901800H0	27/09/2049	1896	200.000000	379,200.0000	DOP	379,200.0000	30/09/2025
26/09/2025	25092618520210015	REVA	VF RIC01	VF RIC01	DO901800H0	27/09/2049	666	203.000000	135,998.0000	DOP	135,998.0000	30/09/2025
26/09/2025	25092618563421016	REVA	VF GPA01	VF GPA01	DO901700E1	01/03/2034	6	1290.000000	7,740.0000	USD	483,343.65	30/09/2025

Total Valor de Fideicomiso 1,258,303.16

### Acciones

Fecha Op.	Número Operación	Rueda	Cód. Emisor	Cód. Local	Cód. ISIN	Fecha Venc.	Cant. de Cuotas	Precio	Valor Transado	M on	Equivalente en DOP	Fecha Liq
26/09/2025	2509260904229210009	T1	AOCISA	AOCISA	DO402300J27	08/08/2080	106	100.000000	10,720.0000	DOP	10,720.0000	30/09/2025
26/09/2025	2509260904273210010	T1	APPRO	APPRO	DO403000S27	10/10/2080	206	100.510000	20,705.0600	DOP	20,705.0600	30/09/2025

Total Acciones 33,425.06

## Renta Fija

Lista de las Operaciones Mercado Secundario  
26 de Septiembre de 2025

Número Operación	Rueda	Cód. Local	Cód. ISIN	Cód. Emisor	Fecha Venc.	Frec. Pago	Tasa Cupón	Nom. Unit	Valor Negociado	Precio	Valor Transado	Rend/ Equiv	M on	Equiv en DOP	Fecha Liq	Días Venc.
25092609414710001	M.SRF	BC DPP B	DO20430014	DPP	31/03/2027	04	6.25	100	397,092.00	108.650000	432,205.59	0.452	USD	26,977,544.9	30/09/2025	547
25092609414710002	M.SRF	BC DPP P4	DO20430014	DPP	09/05/2027	04	6.25	100	496,820.00	109.340000	546,800.52	0.485	USD	34,346,325.47	30/09/2025	588
25092609414710003	M.SRF	BC DPP P40	DO20430014	DPP	30/06/2027	04	6.25	100	400,000.00	110.020000	440,084.00	0.489	USD	27,482,365.59	30/09/2025	638
25092609414710004	M.SRF	BC DPP P46	DO20430016	DPP	07/08/2027	04	6.00	100	847,044.00	110.297000	940,390.68	0.492	USD	58,725,046.99	30/09/2025	686
25092609414710005	M.SRF	BC DPP P41	DO20430010	DPP	07/08/2027	04	6.00	100	607,050.00	110.297000	674,504.87	0.492	USD	42,121,422.87	30/09/2025	686
25092609414710006	M.SRF	BC DPP P43	DO20430013	DPP	07/08/2027	04	6.00	100	451,256.00	110.297000	500,985.70	0.492	USD	31,285,304.50	30/09/2025	686
25092609414710007	M.SRF	BC DPP P45	DO20430015	DPP	07/08/2027	04	6.00	100	667,790.00	110.297000	741,382.38	0.492	USD	46,297,476.8	30/09/2025	686
25092609414710008	M.SRF	BC DPP P44	DO20430014	DPP	07/08/2027	04	6.00	100	752,105.00	110.297000	834,989.9	0.492	USD	52,148,983.70	30/09/2025	686
25092609414810009	M.SRF	BC DPP P48	DO20430018	DPP	04/11/2027	04	5.90	100	808,410.00	110.650000	892,421.40	0.497	USD	42,615,510.38	30/09/2025	775
25092609414810010	M.SRF	BC DPP P50	DO20430010	DPP	04/11/2027	04	5.90	100	878,928.00	110.650000	965,547.8	0.497	USD	46,656,891.77	30/09/2025	775
25092609414810011	M.SRF	BC CPM 01	DO20090450	CEPM	20/11/2027	03	5.50	100	20,000.00	102.039000	20,437.93	4.499	USD	12,762,297.63	30/09/2025	781
25092610444101010	M.SRF	NO2710E	DO100222324	BCRD	27/11/2026	02	6.50	10,000.00	25,000,000.00	97.875000	24,853,276.11	9.300	DOP	24,853,276.11	30/09/2025	423
25092610709101010	M.SRF	BC CM D03	DO2018200325	CMD	01/11/2028	04	9.00	100	473,493.00	105.306120	505,622.26	0.000	DOP	505,622.26	30/09/2025	193
250926103107101014	M.SRF	MH22031	DO100521025	SEH	09/02/2031	02	10.25	100,000.00	33,000,000.00	105.439100	35,276,794.40	8.950	DOP	35,276,794.40	30/09/2025	958
2509261080210101010	M.SRF	MH32028	DO1005206516	SEH	11/08/2028	02	10.75	100,000.00	53,000,000.00	104.970580	56,430,496.97	8.750	DOP	56,430,496.97	30/09/2025	1046
2509261080710101010	M.SRF	MH32028	DO1005206516	SEH	11/08/2028	02	10.75	100,000.00	53,000,000.00	104.970580	56,430,496.97	8.750	DOP	56,430,496.97	30/09/2025	1046
2509261082710101010	M.SRF	MH32040	DO1005208222	SEH	24/07/2040	02	6.75	1,000.00	6,439,000.00	116.380397	7,509,693.84	5.240	USD	468,599,732.69	30/09/2025	5411
2509261082710101010	M.SRF	MH32040	DO1005208222	SEH	24/07/2040	02	6.75	1,000.00	10,000.0000	116.625800	11,833,800.50	5.000	USD	74,556,000.20	30/09/2025	5411
25092610000410101010	M.SRF	MH32029	DO1005208216	SEH	26/											

OFERTA BONOS DEUDA INTERNA DEL ESTADO DOMINICANO

Referencia Bono	Fecha de Emisión	Fecha de Vencimiento	Cupón	Moneda	Monto Autorizado	Monto Colocado	Reembolsado	Monto en Circulación
								31-ago.-2025
TOTAL EN RD\$					532,613.97	161,909.31	66,738.72	95,170.59
Total USD					8,500.28	2,584.00	1,065.12	1,518.88
2012-14-0003 (Ley No. 175-12)	31-jul.-2012	31-jul.-2023	Fija 7%	USD	500.00	500.00	500.00	-
MH-USD2027 (Ley 687-16)	15-dic.-2016	5-mar.-2027	Fija 6%	USD	100.00	95.00	-	95.00
MH-USD2026 (Ley No. 493-19)	27-dic.-2019	27-dic.-2026	Fija 6.65%	USD	600.00	600.00	565.12	34.88
MH-USD2029 (Ley No. 512-19)	26-jun.-2020	26-jun.-2029	Fija 6.95%	USD	489.00	489.00	-	489.00
MH-USD2040 (Ley No. 512-19)*	24-jul.-2020	24-jul.-2040	Fija 6.75%	USD	6,811.28	900.00	-	900.00

\*Monto autorizado se convierte con el tipo de cambio de la ley general de presupuesto del Estado (Ley No.506-19) y su modificación a la ley de valores de deuda pública (Ley No. 68-20).

Fuente: Dirección General de Crédito Público.

- Bonos Internos Plan de Recapitalización del Banco Central (Ley No. 167-07)
- Bonos Internos Subastas Ministerio de Hacienda durante 2010 (Ley No. 366-09)
- Bonos Internos Subastas Ministerio de Hacienda durante 2012 (Ley No. 361-11)
- Bonos Internos Subastas Ministerio de Hacienda durante 2013 (Ley No. 58-13)
- Bonos Internos Subastas Ministerio de Hacienda durante 2014 (Ley No. 152-14)
- Bonos Internos Subastas Ministerio de Hacienda durante 2015 (Ley No. 548-14)
- Bonos Internos Subastas Ministerio de Hacienda durante 2016 (Ley No. 331-15)
- Bonos Internos Subastas Ministerio de Hacienda durante 2017 (Ley No. 693-16)
- Bonos Internos Subastas Ministerio de Hacienda durante 2018 (Ley No. 248-17)
- Bonos Internos Subastas Ministerio de Hacienda durante 2019 (Ley No. 64-18)
- Bonos Internos Subastas Ministerio de Hacienda durante 2020 (Ley No. 512-19)
- Bonos Internos Subastas Ministerio de Hacienda durante 2021 (Ley No. 243-20)
- Bonos Internos Subastas Ministerio de Hacienda durante 2022 (Ley No. 348-21)
- Bonos Internos Subastas Ministerio de Hacienda durante 2023 (Ley No. 01-23)

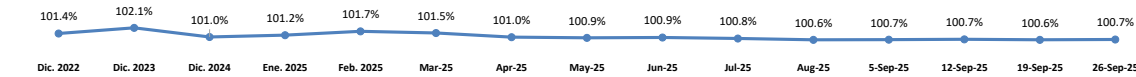
Informaciones Extraídas Luxembourg Stock Exchange

Monto Emisión	ISIN Code	US25714PBZ09	USD163.5 MM	Tasa de Interés 6.6%	Perimió 28/1/2024
Monto Emisión	ISIN Code	USP3579EAT49	USD 336.5 MM	Tasa de Interés 6.6%	Perimió 28/1/2024
Monto Emisión	ISIN Code	US25714PBY34	USD 331.98 MM	Tasa de Interés 5.875%	Perimió 18/4/2024
Monto Emisión	ISIN Code	USP3579EA565	USD 668.0 MM	Tasa de Interés 5.875%	Perimió 18/4/2024
Monto Emisión	ISIN Code	US25714PCV85	USD731.6 MM	Tasa de Interés 5.5%	Perimió 27/1/2025
Monto Emisión	ISIN Code	USP3579EBD87	USD768.4MM	Tasa de Interés 5.5%	Perimió 27/1/2025

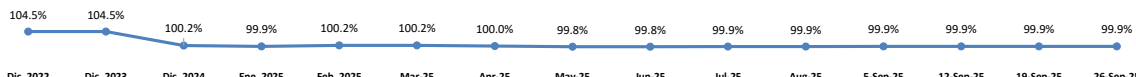
Monto Emisión	:	USD1,039.2 MM	ISIN Code	USP3579EBK21
En Circulación	:	USD1,039.2 MM		
Fecha Emisión	:	8-feb.-16		
Fecha de Vencimiento	:	29-ene.-26		
Tasa de Interés	:	6.87%		
AÑO 2025				
		26-Sep-25	Menor	Mayor
Valor del Mercado	:	100.70%	100.62%	101.91%



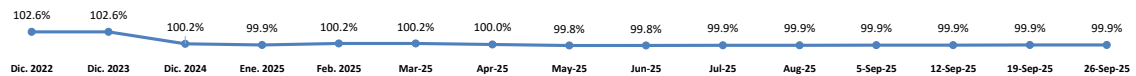
Monto Emisión	:	USD460.8 MM	ISIN Code	US25714PDJ49
En Circulación	:	USD460.8 MM		
Fecha Emisión	:	8-feb.-16		
Fecha de Vencimiento	:	29-ene.-26		
Tasa de Interés	:	6.87%		
AÑO 2025				
		26-Sep-25	Menor	Mayor
Valor del Mercado	:	100.68%	100.59%	101.90%



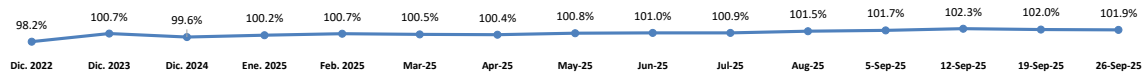
Monto Emisión	:	DOP16,083.1 MM	ISIN Code	US25714PEA21
En Circulación	:	DOP16,083.1 MM		
Fecha Emisión	:	14-jun.-19		
Fecha de Vencimiento	:	5-jun.-26		
Tasa de Interés	:	9.75%		
AÑO 2025				
		26-Sep-25	Menor	Mayor
Valor del Mercado	:	99.91%	99.80%	100.25%



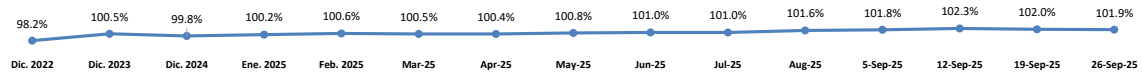
Monto Emisión	:	DOP51,939.9 MM	ISIN Code	USP3579ECD78
En Circulación	:	DOP51,939.9 MM		
Fecha Emisión	:	14-jun.-19		
Fecha de Vencimiento	:	5-jun.-26		
Tasa de Interés	:	9.75%		
AÑO 2025				
		26-Sep-25	Menor	Mayor
Valor del Mercado	:	99.91%	99.80%	100.25%



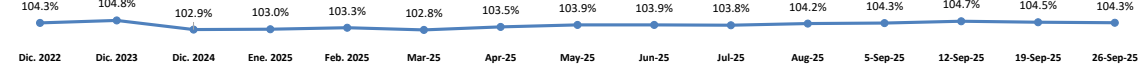
<b>Monto Emisión</b>	:	<b>USD633.6MM</b>	<b>ISIN Code</b>	<b>US25714PDT21</b>
En Circulación	:	USD633.6MM		
Fecha Emisión	:	1-feb.-17		
Fecha de Vencimiento	:	25-ene.-27		
Tasa de Interés	:	5.95%		
		<b>26-Sep-25</b>	<b>AÑO 2025</b>	
			<b>Menor</b>	<b>Mayor</b>
<b>Valor del Mercado</b>	:	<b>101.85%</b>	<b>99.55%</b>	<b>102.25%</b>



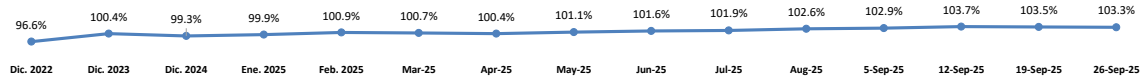
<b>Monto Emisión</b>	:	<b>USD1,066.4 MM</b>	<b>ISIN Code</b>	<b>USP3579EBV85</b>
En Circulación	:	USD1,066.4 MM		
Fecha Emisión	:	1-feb.-17		
Fecha de Vencimiento	:	25-ene.-27		
Tasa de Interés	:	5.95%		
		<b>26-Sep-25</b>	<b>AÑO 2025</b>	
			<b>Menor</b>	<b>Mayor</b>
<b>Valor del Mercado</b>	:	<b>101.89%</b>	<b>99.59%</b>	<b>102.31%</b>



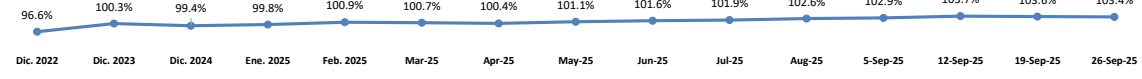
<b>Monto Emisión</b>	:	<b>USD300.0 MM</b>	<b>ISIN Code</b>	<b>USP3579EAG28</b>
En Circulación	:	USD300.0 MM		
Fecha Emisión	:	21-mar.-06		
Fecha de Vencimiento	:	20-abr.-27		
Tasa de Interés	:	8.625%		
		<b>26-Sep-25</b>	<b>AÑO 2025</b>	
			<b>Menor</b>	<b>Mayor</b>
<b>Valor del Mercado</b>	:	<b>104.35%</b>	<b>102.10%</b>	<b>104.74%</b>



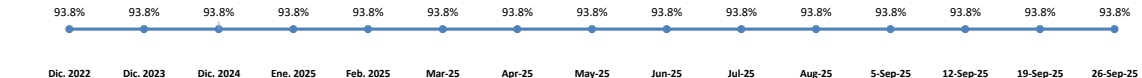
<b>Monto Emisión</b>	:	<b>USD434.0 MM</b>	<b>ISIN Code</b>	<b>US25714PDZ80</b>
En Circulación	:	USD434.0 MM		
Fecha Emisión	:	20-jul.-18		
Fecha de Vencimiento	:	19-jul.-28		
Tasa de Interés	:	6.00%		
		<b>26-Sep-25</b>	<b>AÑO 2025</b>	
			<b>Menor</b>	<b>Mayor</b>
<b>Valor del Mercado</b>	:	<b>103.30%</b>	<b>98.53%</b>	<b>103.67%</b>



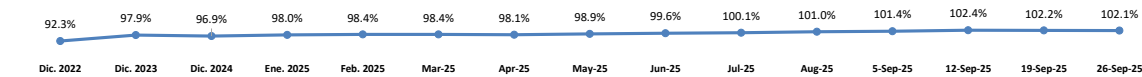
<b>Monto Emisión</b>	:	<b>USD866.0 MM</b>	<b>ISIN Code</b>	<b>USP3579ECB13</b>
En Circulación	:	USD866.0 MM		
Fecha Emisión	:	20-jul.-18		
Fecha de Vencimiento	:	19-jul.-28		
Tasa de Interés	:	6.00%		
		<b>26-Sep-25</b>	<b>AÑO 2025</b>	
			<b>Menor</b>	<b>Mayor</b>
<b>Valor del Mercado</b>	:	<b>103.41%</b>	<b>98.53%</b>	<b>103.76%</b>



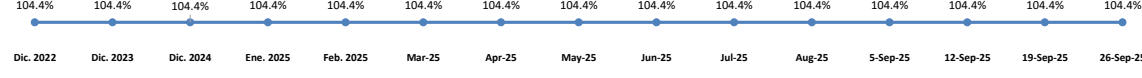
<b>Monto Emisión</b>	:	<b>USD725.9 MM</b>	<b>ISIN Code</b>	<b>US25714PEP99</b>
En Circulación	:	USD725.9 MM		
Fecha Emisión	:	10-mar.-22		
Fecha de Vencimiento	:	22-feb.-29		
Tasa de Interés	:	5.50%		
		<b>26-Sep-25</b>	<b>AÑO 2025</b>	
			<b>Menor</b>	<b>Mayor</b>
<b>Valor del Mercado</b>	:	<b>93.75%</b>	<b>93.75%</b>	<b>93.75%</b>



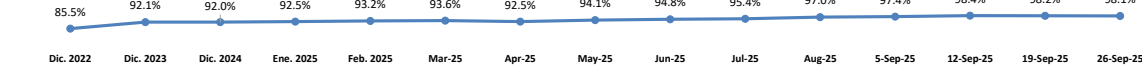
<b>Monto Emisión</b>	:	<b>USD1,056.1 MM</b>	<b>ISIN Code</b>	<b>USP3579ECP09</b>
En Circulación	:	USD1,056.1 MM		
Fecha Emisión	:	10-mar.-22		
Fecha de Vencimiento	:	22-feb.-29		
Tasa de Interés	:	5.50%		
		<b>26-Sep-25</b>	<b>AÑO 2025</b>	
			<b>Menor</b>	<b>Mayor</b>
<b>Valor del Mercado</b>	:	<b>102.12%</b>	<b>96.09%</b>	<b>102.47%</b>



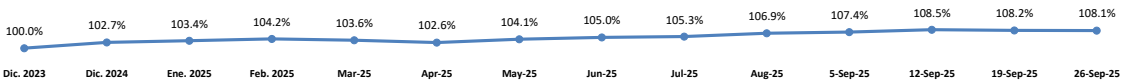
<b>Monto Emisión</b>	:	<b>USD629.3 MM</b>	<b>ISIN Code</b>	<b>US25714PED69</b>
En Circulación	:	USD629.3 MM		
Fecha Emisión	:	17-feb.-21		
Fecha de Vencimiento	:	30-ene.-30		
Tasa de Interés	:	4.50%		
		<b>26-Sep-25</b>	<b>AÑO 2025</b>	
			<b>Menor</b>	<b>Mayor</b>
<b>Valor del Mercado</b>	:	<b>104.40%</b>	<b>104.40%</b>	<b>105.68%</b>



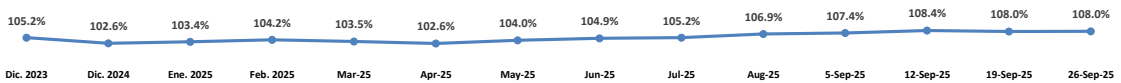
<b>Monto Emisión</b>	:	<b>DOP1,370.7 MM</b>	<b>ISIN Code</b>	<b>USP3579ECF27</b>
En Circulación	:	DOP1,370.7 MM		
Fecha Emisión	:	17-feb.-21		
Fecha de Vencimiento	:	30-ene.-30		
Tasa de Interés	:	4.50%		
		<b>26-Sep-25</b>	<b>AÑO 2025</b>	
			<b>Menor</b>	<b>Mayor</b>
<b>Valor del Mercado</b>	:	<b>98.10%</b>	<b>90.72%</b>	<b>98.50%</b>



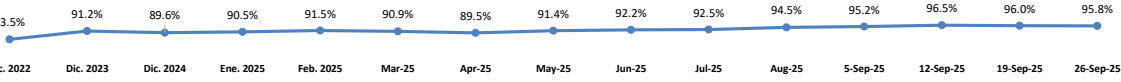
<b>Monto Emisión</b>	:	<b>USD476.5MM</b>	<b>ISIN Code</b>	<b>US25714PET12</b>
En Circulación	:	USD476.5MM		
Fecha Emisión	:	13-feb.-23		
Fecha de Vencimiento	:	2-feb.-31		
Tasa de Interés	:	7.05%	<b>AÑO 2025</b>	
		<b>26-Sep-25</b>	<b>Menor</b>	<b>Mayor</b>
<b>Valor del Mercado</b>	:	<b>108.08%</b>	<b>100.78%</b>	<b>108.52%</b>



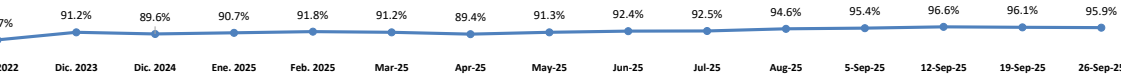
<b>Monto Emisión</b>	:	<b>DOP723.4 MM</b>	<b>ISIN Code</b>	<b>USP3579ECR64</b>
En Circulación	:	DOP723.4 MM		
Fecha Emisión	:	13-feb.-23		
Fecha de Vencimiento	:	2-feb.-31		
Tasa de Interés	:	7.05%	<b>AÑO 2025</b>	
		<b>26-Sep-25</b>	<b>Menor</b>	<b>Mayor</b>
<b>Valor del Mercado</b>	:	<b>108.05%</b>	<b>100.82%</b>	<b>108.45%</b>



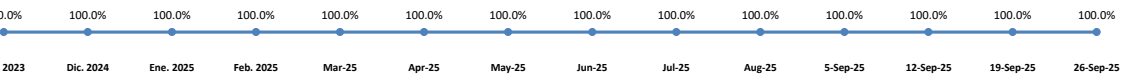
<b>Monto Emisión</b>	:	<b>USD2,138.0 MM</b>	<b>ISIN Code</b>	<b>USP3579ECH82</b>
En Circulación	:	USD2,138.0 MM		
Fecha Emisión	:	5-oct.-21		
Fecha de Vencimiento	:	23-sep.-32		
Tasa de Interés	:	4.88%	<b>AÑO 2025</b>	
		<b>26-Sep-25</b>	<b>Menor</b>	<b>Mayor</b>
<b>Valor del Mercado</b>	:	<b>95.85%</b>	<b>88.09%</b>	<b>96.53%</b>



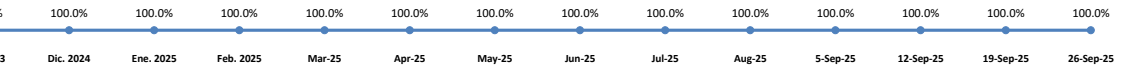
<b>Monto Emisión</b>	:	<b>USD927.9 MM</b>	<b>ISIN Code</b>	<b>US25714PEF18</b>
En Circulación	:	USD927.9 MM		
Fecha Emisión	:	5-oct.-21		
Fecha de Vencimiento	:	23-sep.-32		
Tasa de Interés	:	4.88%	<b>AÑO 2025</b>	
		<b>26-Sep-25</b>	<b>Menor</b>	<b>Mayor</b>
<b>Valor del Mercado</b>	:	<b>95.93%</b>	<b>87.48%</b>	<b>96.63%</b>



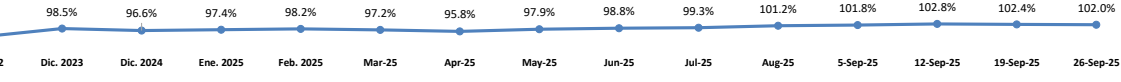
<b>Monto Emisión</b>	:	<b>DOP14,846.1 MM</b>	<b>ISIN Code</b>	<b>US25714PES39</b>
En Circulación	:	DOP14,846.1 MM		
Fecha Emisión	:	13-feb.-23		
Fecha de Vencimiento	:	2-feb.-33		
Tasa de Interés	:	13.63%	<b>AÑO 2025</b>	
		<b>26-Sep-25</b>	<b>Menor</b>	<b>Mayor</b>
<b>Valor del Mercado</b>	:	<b>100.00%</b>	<b>100.00%</b>	<b>100.00%</b>



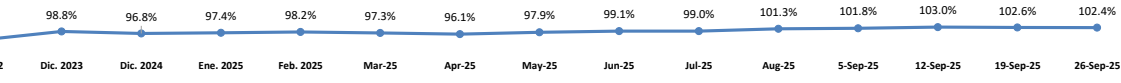
<b>Monto Emisión</b>	:	<b>DOP47,436.8 MM</b>	<b>ISIN Code</b>	<b>USP3579ECQ81</b>
En Circulación	:	DOP47,436.8 MM		
Fecha Emisión	:	13-feb.-23		
Fecha de Vencimiento	:	2-feb.-33		
Tasa de Interés	:	13.63%	<b>AÑO 2025</b>	
		<b>26-Sep-25</b>	<b>Menor</b>	<b>Mayor</b>
<b>Valor del Mercado</b>	:	<b>100.00%</b>	<b>100.00%</b>	<b>100.00%</b>



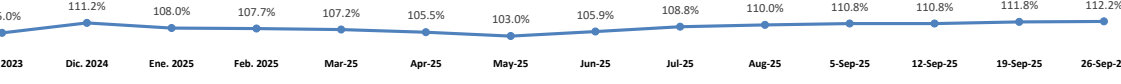
<b>Monto Emisión</b>	:	<b>USD1,247.8 MM</b>	<b>ISIN Code</b>	<b>USP3579ECN50</b>
En Circulación	:	USD1,247.8 MM		
Fecha Emisión	:	10-mar.-22		
Fecha de Vencimiento	:	22-feb.-33		
Tasa de Interés	:	6.00%	<b>AÑO 2025</b>	
		<b>26-Sep-25</b>	<b>Menor</b>	<b>Mayor</b>
<b>Valor del Mercado</b>	:	<b>102.05%</b>	<b>94.03%</b>	<b>102.92%</b>



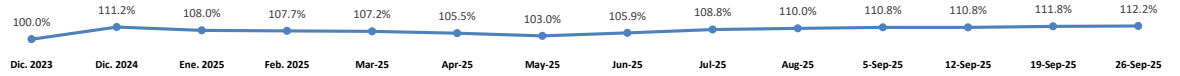
<b>Monto Emisión</b>	:	<b>USD534.2 MM</b>	<b>ISIN Code</b>	<b>US25714PEN42</b>
En Circulación	:	USD534.2 MM		
Fecha Emisión	:	10-mar.-22		
Fecha de Vencimiento	:	22-feb.-33		
Tasa de Interés	:	6.00%	<b>AÑO 2025</b>	
		<b>26-Sep-25</b>	<b>Menor</b>	<b>Mayor</b>
<b>Valor del Mercado</b>	:	<b>102.35%</b>	<b>93.38%</b>	<b>103.15%</b>



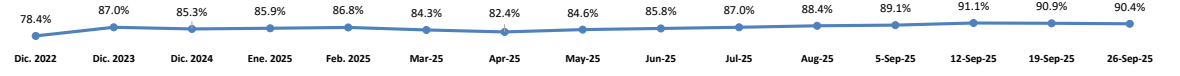
<b>Monto Emisión</b>	:	<b>USD16,294.0 MM</b>	<b>ISIN Code</b>	<b>US25714PEW41</b>
En Circulación	:	USD16,294.0 MM		
Fecha Emisión	:	20-sep.-23		
Fecha de Vencimiento	:	15-sep.-35		
Tasa de Interés	:	11.25%	<b>AÑO 2025</b>	
		<b>26-Sep-25</b>	<b>Menor</b>	<b>Mayor</b>
<b>Valor del Mercado</b>	:	<b>112.16%</b>	<b>103.03%</b>	<b>112.16%</b>



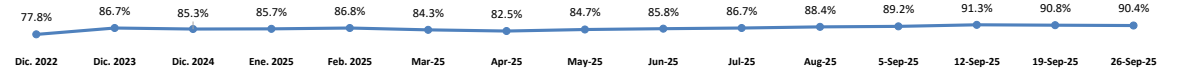
<b>Monto Emisión</b>	:	<b>USD54,706.1 MM</b>	<b>ISIN Code</b>	<b>USP3579ECS48</b>
En Circulación	:	USD54,706.1 MM		
Fecha Emisión	:	20-sep.-23		
Fecha de Vencimiento	:	15-sep.-35		
Tasa de Interés	:	11.25%	<b>AÑO 2025</b>	
		<b>26-Sep-25</b>	<b>Menor</b>	<b>Mayor</b>
<b>Valor del Mercado</b>	:	<b>112.16%</b>	<b>103.03%</b>	<b>112.16%</b>



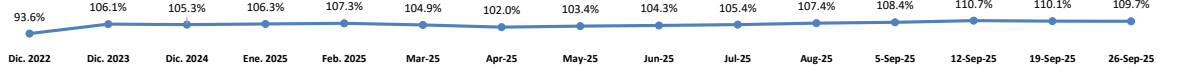
<b>Monto Emisión</b>	:	<b>USD580.6 MM</b>	<b>ISIN Code</b>	<b>US25714PEG90</b>
En Circulación	:	USD580.6 MM		
Fecha Emisión	:	27-ene.-21		
Fecha de Vencimiento	:	21-ene.-41		
Tasa de Interés	:	5.30%	<b>AÑO 2025</b>	
		<b>26-Sep-25</b>	<b>Menor</b>	<b>Mayor</b>
<b>Valor del Mercado</b>	:	<b>90.38%</b>	<b>80.50%</b>	<b>91.25%</b>



<b>Monto Emisión</b>	:	<b>USD919.4 MM</b>	<b>ISIN Code</b>	<b>USP3579ECJ49</b>
En Circulación	:	USD919.4 MM		
Fecha Emisión	:	27-ene.-21		
Fecha de Vencimiento	:	21-ene.-41		
Tasa de Interés	:	5.30%	<b>AÑO 2025</b>	
		<b>26-Sep-25</b>	<b>Menor</b>	<b>Mayor</b>
<b>Valor del Mercado</b>	:	<b>90.37%</b>	<b>79.17%</b>	<b>91.36%</b>



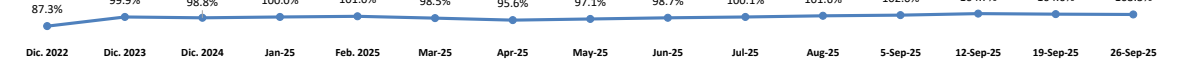
<b>Monto Emisión</b>	:	<b>USD 955.1 MM</b>	<b>ISIN Code</b>	<b>USP3579EAY34</b>
En Circulación	:	USD 955.1 MM		
Fecha Emisión	:	8-may.-14		
Fecha de Vencimiento	:	30-abr.-44		
Tasa de Interés	:	7.45%	<b>AÑO 2025</b>	
		<b>26-Sep-25</b>	<b>Menor</b>	<b>Mayor</b>
<b>Valor del Mercado</b>	:	<b>109.72%</b>	<b>98.84%</b>	<b>110.78%</b>



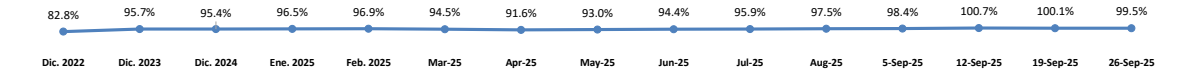
<b>Monto Emisión</b>	:	<b>USD 544.9 MM</b>	<b>ISIN Code</b>	<b>US25714PCF36</b>
En Circulación	:	USD 544.9 MM		
Fecha Emisión	:	8-may.-14		
Fecha de Vencimiento	:	30-abr.-44		
Tasa de Interés	:	7.45%	<b>AÑO 2025</b>	
		<b>26-Sep-25</b>	<b>Menor</b>	<b>Mayor</b>
<b>Valor del Mercado</b>	:	<b>109.70%</b>	<b>98.18%</b>	<b>110.77%</b>



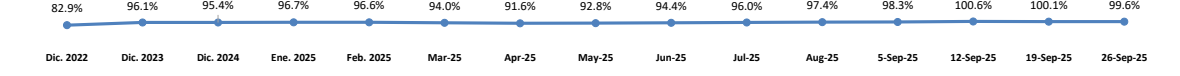
<b>Monto Emisión</b>	:	<b>USD906.5 MM</b>	<b>ISIN Code</b>	<b>US25714PCW68</b>
En Circulación	:	USD906.5 MM		
Fecha Emisión	:	5-feb.-15		
Fecha de Vencimiento	:	27-ene.-45		
Tasa de Interés	:	6.85%	<b>AÑO 2025</b>	
		<b>26-Sep-25</b>	<b>Menor</b>	<b>Mayor</b>
<b>Valor del Mercado</b>	:	<b>103.52%</b>	<b>91.88%</b>	<b>104.77%</b>



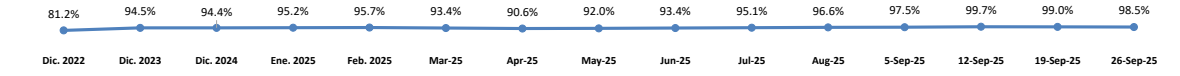
<b>Monto Emisión</b>	:	<b>USD306.9 MM</b>	<b>ISIN Code</b>	<b>US25714PDW59</b>
En Circulación	:	USD306.9 MM		
Fecha Emisión	:	16-mar.-18		
Fecha de Vencimiento	:	15-feb.-48		
Tasa de Interés	:	6.50%	<b>AÑO 2025</b>	
		<b>26-Sep-25</b>	<b>Menor</b>	<b>Mayor</b>
<b>Valor del Mercado</b>	:	<b>99.54%</b>	<b>87.64%</b>	<b>100.78%</b>



<b>Monto Emisión</b>	:	<b>USD693.1MM</b>	<b>ISIN Code</b>	<b>USP3579EBY25</b>
En Circulación	:	USD693.1MM		
Fecha Emisión	:	16-mar.-18		
Fecha de Vencimiento	:	15-feb.-48		
Tasa de Interés	:	6.50%	<b>AÑO 2025</b>	
		<b>26-Sep-25</b>	<b>Menor</b>	<b>Mayor</b>
<b>Valor del Mercado</b>	:	<b>99.55%</b>	<b>87.66%</b>	<b>100.71%</b>

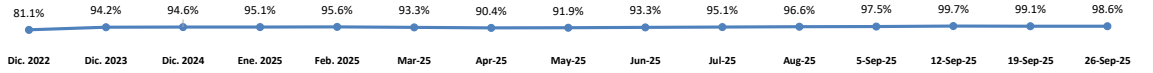


<b>Monto Emisión</b>	:	<b>USD451.6 MM</b>	<b>ISIN Code</b>	<b>US25714PEB04</b>
En Circulación	:	USD451.6 MM		
Fecha Emisión	:	14-jun.-19		
Fecha de Vencimiento	:	5-jun.-49		
Tasa de Interés	:	6.40%	<b>AÑO 2025</b>	
		<b>26-Sep-25</b>	<b>Menor</b>	<b>Mayor</b>
<b>Valor del Mercado</b>	:	<b>98.55%</b>	<b>86.50%</b>	<b>99.82%</b>

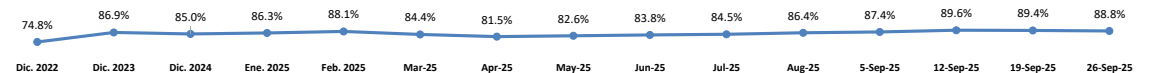




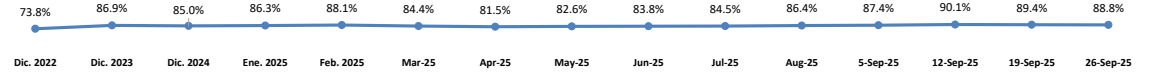
<b>Monto Emisión</b>	:	<b>USD1,048.4 MM</b>	<b>ISIN Code</b>	<b>USP3579ECE51</b>
En Circulación	:	USD1,048.4 MM		
Fecha Emisión	:	14-jun.-19		
Fecha de Vencimiento	:	5-jun.-49		
Tasa de Interés	:	6.40%	<b>AÑO 2025</b>	
		<b>26-Sep-25</b>	<b>Menor</b>	<b>Mayor</b>
<b>Valor del Mercado</b>	:	<b>98.57%</b>	<b>87.78%</b>	<b>99.90%</b>



<b>Monto Emisión</b>	:	<b>USD939.9 MM</b>	<b>ISIN Code</b>	<b>US25714PEE43</b>
En Circulación	:	USD939.9 MM		
Fecha Emisión	:	17-feb.-21		
Fecha de Vencimiento	:	30-ene.-60		
Tasa de Interés	:	5.88%	<b>AÑO 2025</b>	
		<b>26-Sep-25</b>	<b>Menor</b>	<b>Mayor</b>
<b>Valor del Mercado</b>	:	<b>88.75%</b>	<b>78.56%</b>	<b>90.13%</b>



<b>Monto Emisión</b>	:	<b>USD2,260.0 MM</b>	<b>ISIN Code</b>	<b>USP3579ECG00</b>
En Circulación	:	USD2,260.0 MM		
Fecha Emisión	:	17-feb.-21		
Fecha de Vencimiento	:	30-ene.-60		
Tasa de Interés	:	5.88%	<b>AÑO 2025</b>	
		<b>26-Sep-25</b>	<b>Menor</b>	<b>Mayor</b>
<b>Valor del Mercado</b>	:	<b>88.75%</b>	<b>78.56%</b>	<b>90.13%</b>



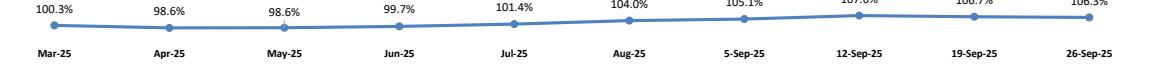
<b>Monto Emisión</b>	:	<b>USD450.7 MM</b>	<b>ISIN Code</b>	<b>USP3579ECU93</b>
En Circulación	:	USD450.7 MM		
Fecha Emisión	:	19-jul.-24		
Fecha de Vencimiento	:	1-jun.-36		
Tasa de Interés	:	6.60%	<b>AÑO 2025</b>	
		<b>26-Sep-25</b>	<b>Menor</b>	<b>Mayor</b>
<b>Valor del Mercado</b>	:	<b>99.20%</b>	<b>99.20%</b>	<b>99.20%</b>



<b>Monto Emisión</b>	:	<b>USD672.0 MM</b>	<b>ISIN Code</b>	<b>USP3579ECX33</b>
En Circulación	:	USD672.0 MM		
Fecha Emisión	:	21-Mar.-2025		
Fecha de Vencimiento	:	24-Feb.-2055		
Tasa de Interés	:	7.15%	<b>AÑO 2025</b>	
		<b>26-Sep-25</b>	<b>Menor</b>	<b>Mayor</b>
<b>Valor del Mercado</b>	:	<b>106.31%</b>	<b>93.70%</b>	<b>107.58%</b>



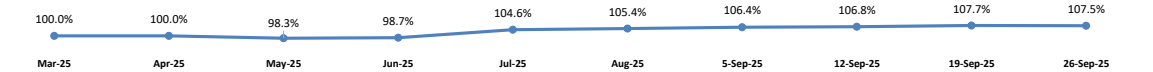
<b>Monto Emisión</b>	:	<b>USD328.0 MM</b>	<b>ISIN Code</b>	<b>US25714PFC77</b>
En Circulación	:	USD328.0 MM		
Fecha Emisión	:	21-Mar.-2025		
Fecha de Vencimiento	:	24-Feb.-2055		
Tasa de Interés	:	7.15%	<b>AÑO 2025</b>	
		<b>26-Sep-25</b>	<b>Menor</b>	<b>Mayor</b>
<b>Valor del Mercado</b>	:	<b>106.26%</b>	<b>93.80%</b>	<b>107.62%</b>



<b>Monto Emisión</b>	:	<b>USD1,197.6 MM</b>	<b>ISIN Code</b>	<b>USP3579ECW59</b>
En Circulación	:	USD1,197.6 MM		
Fecha Emisión	:	21-Mar.-2025		
Fecha de Vencimiento	:	15-Mar.-2037		
Tasa de Interés	:	6.95%	<b>AÑO 2025</b>	
		<b>26-Sep-25</b>	<b>Menor</b>	<b>Mayor</b>
<b>Valor del Mercado</b>	:	<b>106.77%</b>	<b>96.71%</b>	<b>107.29%</b>



<b>Monto Emisión</b>	:	<b>DOP35,686.8 MM</b>	<b>ISIN Code</b>	<b>US25714PFD50</b>
En Circulación	:	DOP35,686.8 MM		
Fecha Emisión	:	21-Mar.-2025		
Fecha de Vencimiento	:	15-Mar.-2037		
Tasa de Interés	:	10.50%	<b>AÑO 2025</b>	
		<b>26-Sep-25</b>	<b>Menor</b>	<b>Mayor</b>
<b>Valor del Mercado</b>	:	<b>107.53%</b>	<b>98.28%</b>	<b>107.73%</b>



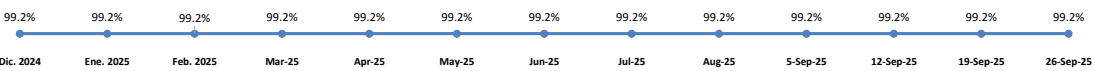
<b>Monto Emisión</b>	:	<b>USD802.4MM</b>	<b>ISIN Code</b>	<b>US25714PFB94</b>
En Circulación	:	USD802.4 MM		
Fecha Emisión	:	21-Mar.-2025		
Fecha de Vencimiento	:	15-Mar.-2037		
Tasa de Interés	:	6.95%	<b>AÑO 2025</b>	
		<b>26-Sep-25</b>	<b>Menor</b>	<b>Mayor</b>
<b>Valor del Mercado</b>	:	<b>106.71%</b>	<b>96.03%</b>	<b>107.27%</b>



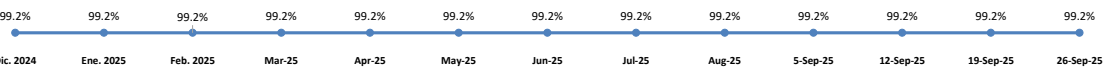
<b>Monto Emisión</b>	:	<b>DOP89,313.2 MM</b>	<b>ISIN Code</b>	<b>USP3579ECY16</b>
En Circulación	:	DOP89,313.2 MM		
Fecha Emisión	:	21-Mar.-2025		
Fecha de Vencimiento	:	15-Mar.-2037		
Tasa de Interés	:	10.50%	<b>AÑO 2025</b>	
		<b>26-Sep-25</b>	<b>Menor</b>	<b>Mayor</b>
<b>Valor del Mercado</b>	:	↑ <b>107.53%</b>	<b>98.35%</b>	<b>107.64%</b>



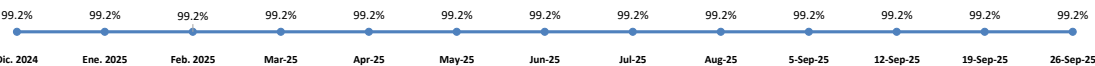
<b>Monto Emisión</b>	:	<b>USD80,556.7 MM</b>	<b>ISIN Code</b>	<b>USP3579ECV76</b>
En Circulación	:	USD80,556.7 MM		
Fecha Emisión	:	19-jul.-24		
Fecha de Vencimiento	:	1-jun.-36		
Tasa de Interés	:	10.75%	<b>AÑO 2025</b>	
		<b>26-Sep-25</b>	<b>Menor</b>	<b>Mayor</b>
<b>Valor del Mercado</b>	:	↓ <b>99.20%</b>	<b>99.20%</b>	<b>99.20%</b>



<b>Monto Emisión</b>	:	<b>USD299.3 MM</b>	<b>ISIN Code</b>	<b>US25714PEZ71</b>
En Circulación	:	USD299.3 MM		
Fecha Emisión	:	19-jul.-24		
Fecha de Vencimiento	:	1-jun.-36		
Tasa de Interés	:	6.60%	<b>AÑO 2025</b>	
		<b>26-Sep-25</b>	<b>Menor</b>	<b>Mayor</b>
<b>Valor del Mercado</b>	:	→ <b>99.20%</b>	<b>99.20%</b>	<b>99.20%</b>



<b>Monto Emisión</b>	:	<b>USD24,443.4 MM</b>	<b>ISIN Code</b>	<b>US25714PFA12</b>
En Circulación	:	USD24,443.4 MM		
Fecha Emisión	:	19-jul.-24		
Fecha de Vencimiento	:	1-jun.-36		
Tasa de Interés	:	10.75%	<b>AÑO 2025</b>	
		<b>26-Sep-25</b>	<b>Menor</b>	<b>Mayor</b>
<b>Valor del Mercado</b>	:	→ <b>99.20%</b>	<b>99.20%</b>	<b>99.20%</b>



**FUENTES:** Bloomberg Professional Service <http://bancentral.gov.do/> <https://www.luxse> <https://www.luxse.com/issuer/DominicanRepubl/34298> <https://www.creditpublico.gob.do/emisiones/intern> <https://boletines.bvrd.com.do/>  
 neral: Todas las variaciones son semanales.