

Los indicadores con variación 0.0%, no tuvieron cambio en los valores respecto a la semana anterior.

viernes, 29 de mayo de 2026

TASAS DE REFERENCIA CLAVE

Nombre/Fecha	Evolución*				
	29-may.	1 mes	3 meses	6 meses	1 año
Fondos Reserva Federal EUA	3.750%	3.750%	3.750%	4.000%	4.500%
PRIME en EUA	6.750%	6.750%	6.750%	7.000%	7.500%
Desempleo en EUA	4.300%	4.300%	4.300%	4.400%	4.300%
EURIBOR A 30 Dias	1.983%	1.980%	1.943%	1.946%	1.996%
EURIBOR A 90 Dias	2.268%	2.199%	2.013%	2.060%	1.995%
EURIBOR A 360 Dias	2.804%	2.848%	2.222%	2.209%	2.090%
SOFR O/N (Overnight)	3.630%	3.660%	3.680%	4.120%	4.350%
SOFR 1M	3.620%	3.648%	3.667%	3.864%	4.322%
SOFR 3M	3.657%	3.664%	3.666%	3.787%	4.324%
SOFR 6M	3.714%	3.684%	3.618%	3.704%	4.266%
SOFR 1Y	3.836%	3.741%	3.467%	3.511%	4.066%

Sin Cambio Aumento Reducción

Nota: La tasa LIBOR para 2025 no está disponible, ya que el LIBOR ha sido discontinuado. Desde finales de septiembre de 2024, no se han publicado nuevos tipos de interés LIBOR en dólares estadounidenses.

BONOS DE TESORO EUA

Cierre Plazo	29-may.	
	Tasa Rend.	Δ%
3 meses	3.67	0.21%
6 meses	3.74	-0.20%
1 año	3.77	-1.75%
2 años	4.00	-2.84%
3 años	4.05	-2.90%
5 años	4.14	-2.75%
7 años	4.28	-2.74%
10 años	4.44	-2.68%
20 años	4.97	-2.12%
30 años	4.97	-1.83%

MERCADOS DE VALORES

Indice- País	29-may.	
	Valor	Δ%
DOW JONES INDUS- EUA	51,032.46	0.90%
S&P 500- EUA	7,580.06	1.43%
NASDAQ COMPX- EUA	26,972.62	2.39%
EURO STOXX 50 - Eurozona	6,050.54	0.52%
FTSE 100- Gran Bretaña	10,409.28	-0.54%
DAX- Alemania	25,104.70	0.87%
CAC 40- Francia	8,183.34	0.83%
IBEX35 - España	18,362.90	2.10%
FTSE MIB - Italia	50,036.75	1.06%
NIKKEI 225- Japón	66,329.50	4.72%
HANG SENG-Hong Kong	25,182.39	-1.65%
SHANGHAI SE COMPX-China	4,068.57	-1.08%
MEXBOL- México	68,587.74	0.37%
MERVAL- Argentina	3,166,407.00	11.25%
BOVESPA- Brasil	173,787.49	-1.37%
IGPA- Chile	54,507.49	1.99%
BNVCR- Costa Rica	11,902.33	0.00%
BVPSI- Panamá	697.79	0.13%

TASA CAMBIO (Valor de 1 USD en Otras Monedas)

Monedas/Fecha	29-may.	Δ%
EURO- Unión Europea	0.8577	-0.48%
GBP- Gran Bretaña	0.7432	-0.16%
RUBLO- Rusia	N/A	0.00%
FRANCO-Suiza	0.7810	-0.48%
DOLAR- Canadá	1.3793	-0.18%
YEN- Japón	159.2700	0.06%
YUAN- China	6.7663	-0.44%
DOLAR- Hong Kong	7.8366	0.02%
RUPIA- India	95.0038	-0.73%
PESO- México	17.3552	0.10%
REAL-Brasil	5.0358	-0.02%
PESO- Argentina	1409.1978	0.64%
PESO- Chile	889.7200	-1.21%
BOLIVAR F- Venezuela	N/A	0.00%
GOURDE- Haití	130.8035	-0.04%
BALBOA- Panamá	1.0000	0.00%
CORDOBA- Nicaragua	36.7496	-0.16%
COLON- El Salvador	8.7500	0.00%
COLON- Costa Rica	452.9400	0.05%
LEMPIRAS- Honduras	26.6406	0.00%
QUETZAL - Guatemala	7.6203	0.00%



Indicadores Bancarios

Tasas de Referencia Locales

Nombre	Nivel	Acum. 29/05/2026
INTERBANCARIA	8.68%	R\$519,849.4 MM
Tasas de Interés Facilidades Permanentes 2026, (En % Anual)		
Tasas de Política	Overnight (contracción)	Repos a 1 día (expansión)
29-may.-26	5.25%	(-) 0.75 puntos porcentuales (+) 0.50 puntos porcentuales
		4.50% 5.75%

Nota: A partir del 20 de diciembre de 2012, la Junta Monetaria autorizó las operaciones de Contracción y Expansión, dando inicio el 4 de febrero de 2013.

Letras Banco Central Adjudicadas (al 27 de Mayo 2026)

ISN	Plazo al vencimiento	Precio de Corte	MM R\$	Rend. Prom.
DO1002262025	84 d	98.35%	30.0	7.20%
DO1002261225	126 d			
DO1002261928	315 d			
Total			30.0	7.20%

Declarada Desierta

FUTUROS DE MATERIAS PRIMAS

Nombre	USD\$	Δ%
ORO (Onza Troy)	4,540.26	0.68%
PLATA (Onza Troy)	75.30	-0.32%
ALUMINIO (Tonelada Métrica)	3,767.68	1.27%
COBRE (Tonelada Métrica)	14,085.32	0.16%
CRUDO WTI (Barril)	87.36	-9.57%
CRUDO OPEP (Barril)	105.13	-10.05%
CRUDO BRENT (Barril)	92.05	-11.10%
GASOLINA FUTURO (Galón)	3.03	-12.15%
CACAO (Tonelada Métrica)	3,923.00	3.35%
AZUCAR (Quintal Métrico)	31.00	-4.35%
CAFÉ (Quintal Métrico)	585.54	-2.48%
MAIZ (Quintal)	17.60	-3.56%
SOYA GRANEL (Quintal Métr.)	43.55	-0.81%
TRIGO CBT* (Quintal Métrico)	22.41	-5.53%
Niquel (Tonelada Métrica)	18,867.15	0.79%
Platinio (Onza Troy)	1,920.19	-0.39%

Tasas de Cambio USD/RD\$ (Al 29 de Mayo 2026)

	Compra	Venta
BANCOS COMERCIALES	58.7963	59.4631
AGENTES DE CAMBIO	58.7957	59.4624

Prom. Mes Tasas Activas Nominales Bancos Múltiples Al 29 de Mayo 2026	Δ%
0-90 d	11.76%
91-180 d	12.22%
181-360 d	11.31%
361 d- 2 Años	14.36%
2 a 5 años	16.17%
Más de 5 años	14.23%
Prom. Pond.	13.96%

Prom. Mes Tasas Pasivas Nominales Bancos Múltiples Al 29 de Mayo 2026	Δ%
0-30 d	7.70%
31-60 d	7.39%
61-90 d	7.93%
91-180 d	7.06%
181-360 d	6.46%
361 d- 2 Años	6.89%
2 a 5 años	5.32%
Más de 5 años	7.09%
Prom. Pond.	7.33%

Emisiones Bolsa de Valores de Santo Domingo



Bolsa y Mercados de Valores de la República Dominicana

Resumen General de Mercado Bursátil

29 de Mayo de 2026

Operaciones del Día				
29 de Mayo de 2026				
Mercado	Transado USD	USD Equivalente DOP	Transado DOP	Total Transado DOP
Mercado de Renta Fija	796,166.72	46,647,408.12	5,134,257,163.91	5,180,904,572.03
Mdo. Secundario RF	796,166.72	46,647,408.12	5,134,257,163.91	5,180,904,572.03
Mercado de Renta Variable	23,159.04	1,356,888.15	149,397.22	1,506,285.37
Mdo. Secundario RV	23,159.04	1,356,888.15	149,397.22	1,506,285.37
Total Día	819,325.76	48,004,296.27	5,134,406,561.13	5,182,410,857.40
Acumulado de la Semana				
29 de Mayo de 2026 al 31 de Mayo de 2026				
Mercado	Transado USD	USD Equivalente DOP	Transado DOP	Total Transado DOP
Mercado de Renta Fija	72,910,798.22	4,307,719,654.72	44,220,128,102.14	48,527,847,756.86
Mdo. Secundario RF	72,910,798.22	4,307,719,654.72	42,719,676,047.35	47,027,395,702.07
Mdo. Primario RF	0.00	0.00	1,500,452,054.79	1,500,452,054.79
Mercado de Renta Variable	21,669,045.11	1,289,438,728.22	1,764,536,346.00	3,053,975,074.22
Mdo. Secundario RV	21,669,045.11	1,289,438,728.22	1,764,536,346.00	3,053,975,074.22
Total Semana	94,579,843.33	5,597,158,382.94	45,984,664,448.14	51,581,822,831.08
Acumulado en el Mes				
Mayo 2026				
Mercado	Transado USD	USD Equivalente DOP	Transado DOP	Total Transado DOP
Mercado de Renta Fija	205,329,554.77	12,207,086,370.48	221,200,588,866.23	233,407,675,236.71
Mdo. Secundario RF	205,329,554.77	12,207,086,370.48	219,199,962,153.94	231,407,048,524.42
Mdo. Primario RF	0.00	0.00	2,000,626,712.29	2,000,626,712.29
Mercado de Renta Variable	101,102,749.59	6,032,114,065.14	3,887,072,935.87	9,919,187,001.01
Mdo. Secundario RV	86,101,896.67	5,132,835,433.87	3,738,306,048.38	8,871,141,482.25
Mdo. Primario RV	15,000,852.92	899,278,631.27	148,766,887.49	1,048,045,518.76
Total Mes	306,432,304.36	18,239,200,435.62	225,087,661,802.10	243,326,862,237.72
Acumulado en el Año				
2026				
Mercado	Transado USD	USD Equivalente DOP	Transado DOP	Total Transado DOP
Mercado de Renta Fija	2,415,508,669.56	148,607,719,955.87	611,628,470,262.88	760,236,190,218.75
Mdo. Secundario RF	2,397,620,838.57	147,527,133,012.17	608,836,946,736.15	756,364,079,748.32
Mdo. Primario RF	17,967,830.99	1,080,586,943.70	2,791,525,526.73	3,872,110,470.43
Mercado de Renta Variable	892,590,605.75	54,854,814,026.54	26,580,198,391.04	81,435,012,417.58
Mdo. Secundario RV	653,083,409.46	40,009,704,681.62	11,940,271,965.82	51,949,976,647.44
Mdo. Primario RV	230,664,718.49	14,266,588,278.89	14,639,925,425.22	28,906,514,704.11
Mdo. Secundario RSRV	9,172,477.80	578,521,066.03	0.00	578,521,066.03
Total Año	3,308,509,275.31	203,462,533,982.41	638,208,668,653.92	841,671,202,636.33

Nota: RF: No Incluye Creadores de Mercado del Ministerio de Hacienda.

Renta Variable

Volumen Transado Mercado Primario

29 de Mayo de 2026

Operaciones del Día				
29 de Mayo de 2026				
Instrumento	Transado USD	USD Equivalente DOP	Transado DOP	Total Transado DOP
<No Transado>	0.00	0.00	0.00	0.00
Total Día	0.00	0.00	0.00	0.00
Acumulado de la Semana				
29 de Mayo de 2026 al 31 de Mayo de 2026				
Instrumento	Transado USD	USD Equivalente DOP	Transado DOP	Total Transado DOP
<No Transado>	0.00	0.00	0.00	0.00
Total Semana	0.00	0.00	0.00	0.00
Acumulado en el Mes				
Mayo 2026				
Instrumento	Transado USD	USD Equivalente DOP	Transado DOP	Total Transado DOP
Cuotas de Participación	15,000,852.92	899,278,631.27	148,766,887.49	1,048,045,518.76
Total Mes	15,000,852.92	899,278,631.27	148,766,887.49	1,048,045,518.76
Acumulado en el Año				
2026				
Instrumento	Transado USD	USD Equivalente DOP	Transado DOP	Total Transado DOP
Cuotas de Participación	230,664,718.49	14,266,588,278.89	9,408,906,425.22	23,675,494,704.11
Valor de Fideicomiso	0.00	0.00	5,231,020,000.00	5,231,020,000.00
Total Año	230,664,718.49	14,266,588,278.89	14,639,925,425.22	28,906,514,704.11

Renta Variable

Volumen Transado Mercado Secundario

29 de Mayo de 2026

Operaciones del Día				
29 de Mayo de 2026				
Instrumento	Transado USD	USD Equivalente DOP	Transado DOP	Total Transado DOP
Acciones	0.00	0.00	57,466.22	57,466.22
Cuotas de Participación	23,159.04	1,356,888.15	0.00	1,356,888.15
Valor de Fideicomiso	0.00	0.00	91,931.02	91,931.02
Total Día	23,159.04	1,356,888.15	149,397.22	1,506,285.37
Acumulado de la Semana				
29 de Mayo de 2026 al 31 de Mayo de 2026				
Instrumento	Transado USD	USD Equivalente DOP	Transado DOP	Total Transado DOP
Acciones	0.00	0.00	720,900.30	720,900.30
Cuotas de Participación	21,669,045.11	1,289,438,728.22	1,020,375,410.35	2,999,814,138.57
Valor de Fideicomiso	0.00	0.00	743,940,035.45	743,940,035.45
Total Semana	21,669,045.11	1,289,438,728.22	1,764,536,346.00	3,053,975,074.22
Acumulado en el Mes				
Mayo 2026				
Instrumento	Transado USD	USD Equivalente DOP	Transado DOP	Total Transado DOP
Acciones	0.00	0.00	3,745,951.30	3,745,951.30
Cuotas de Participación	85,415,798.67	5,091,602,426.21	2,459,308,452.10	7,550,946,879.31
Valor de Fideicomiso	686,110,000.00	42,310,000,000.00	1,275,751,044.98	43,011,851,044.98
Total Mes	86,101,896.67	5,132,835,433.88	3,738,306,048.38	8,871,141,482.26
Acumulado en el Año				
2026				
Instrumento	Transado USD	USD Equivalente DOP	Transado DOP	Total Transado DOP
Acciones	0.00	0.00	71,517,222.43	71,517,222.43
Cuotas de Participación	647,759,009.46	39,681,097,809.93	7,816,972,625.32	47,489,010,435.29
Valor de Fideicomiso	5,520,400,000.00	338,620,401,169.00	4,053,782,118.07	4,393,382,889.79
Total Año	653,083,409.46	40,009,704,681.62	11,940,271,965.82	51,949,976,647.44

Nota: RF: No Incluye Creadores de Mercado del Ministerio de Hacienda.

Renta Variable

Mercado Secundario Operaciones del día

29 de Mayo de 2026

Cuotas de Participación

Fecha Op.	Número Operación	Rueda	Cód. Emisor	Cód. Local	Cód. ISIN	Fecha Venc.	Cant. de Cuotas	Precio	Valor Transado	Mon	Equivalente en DOP	Fecha Liq
29/05/2026	260529092153200011	REVA	CP EX201	CP EX201	DO80 EX200 97	20/10/2029	109	90.620000	9,767.58	USD	770,336.71	02/06/2026
29/05/2026	26052909302200002	REVA	CP EX201	CP EX201	DO80 EX200 97	20/10/2029	83	90.620000	7,511.56	USD	666,547.44	02/06/2026
Total Cuotas de Participación											1,356,888.15	

Acciones

Fecha Op.	Número Operación	Rueda	Cód. Emisor	Cód. Local	Cód. ISIN	Fecha Venc.	Cant. de Cuotas	Precio	Valor Transado	Mon	Equivalente en DOP	Fecha Liq
29/05/2026	2605290948162000031	T1	AOCISA	AOCISA	DO4023000 97	08/08/2080	32	97.000000	3,124.00	DOP	3,024.00	02/06/2026
29/05/2026	2605291216202 0004	T1	AOCISA	AOCISA	DO4023000 97	08/08/2080	8	84.000000	672.00	DOP	672.00	02/06/2026
29/05/2026	2605291216202 0005	T1	AOCISA	AOCISA	DO4023000 97	08/08/2080	22	90.000000	1,980.00	DOP	1,980.00	02/06/2026
29/05/2026	2605291216202 0006	T1	AOCISA	AOCISA	DO4023000 97	08/08/2080	45	90.000000	4,050.00	DOP	4,050.00	02/06/2026
29/05/2026	26052924072 0009	T1	AOCISA	AOCISA	DO4023000 97	08/08/2080	84	97.000000	8,148.00	DOP	8,148.00	02/06/2026
29/05/2026	26052924072 0010	T1	AOCISA	AOCISA	DO4023000 97	08/08/2080	16	10.000000	160.00	DOP	160.00	02/06/2026
29/05/2026	26052929292 0005	T1	AOCISA	AOCISA	DO4023000 97	08/08/2080	45	97.000000	4,365.00	DOP	4,365.00	02/06/2026
29/05/2026	26052929292 0006	T1	AOCISA	AOCISA	DO4023000 97	08/08/2080	20	10.000000	200.00	DOP	200.00	02/06/2026
29/05/2026	26052929292 0007	T1	AOCISA	AOCISA	DO4023000 97	08/08/2080	5	97.000000	485.00	DOP	485.00	02/06/2026
29/05/2026	26052929292 0008	T1	AOCISA	AOCISA	DO4023000 97	08/08/2080	16	84.000000	1,344.00	DOP	1,344.00	02/06/2026
29/05/2026	26052929292 0009	T1	AOCISA	AOCISA	DO4023000 97	08/08/2080	57	10.000000	570.00	DOP	570.00	02/06/2026
Total Acciones											87,466.22	

Valor de Fideicomiso

Fecha Op.	Número Operación	Rueda	Cód. Emisor	Cód. Local	Cód. ISIN	Fecha Venc.	Cant. de Cuotas	Precio	Valor Transado	Mon	Equivalente en DOP	Fecha Liq
29/05/2026	260529095002 0002	REVA	VF FIC01	VF FIC01	DO90 E8800 10	27/09/2049	45	226.000000	10,170.00	DOP	10,170.00	02/06/2026
29/05/2026	260529095002 0003	REVA	VF FIC01	VF FIC01	DO90 E8800 10	27/09/2049	86	226.000000	19,336.00	DOP	19,336.00	02/06/2026
29/05/2026	2605291216202 0007	REVA	VF FIC01	VF FIC01	DO90 E8800 10	27/09/2049	49	225.000000	11,025.00	DOP	11,025.00	02/06/2026
29/05/2026	2605291216202 0008	REVA	VF FIC01	VF FIC01	DO90 E8800 10	27/09/2049	228	225.000000	51,300.00	DOP	51,300.00	02/06/2026
Total Valor de Fideicomiso											91,831.00	

Renta Fija

Lista de las Operaciones Mercado Secundario

29 de Mayo de 2026

Número Operación	Rueda	Cód. Local	Cód. ISIN	Cód. Emisor	Fecha Venc.	Frec. Pago	Tasa Cupón	Nom. Unit	Valor Negociado	Precio	Valor Transado	Rend/ Equiv	Mon	Equiv en DOP	Fecha Liq	Días Venc.
260529090345161001	MSRF	BC11TA01	DO2006091311	ITABO	08/12/2031	04	5.65	200,000.00	105,655,500	213,973.46	4,488	USD	12,536,705.02	02/06/2026	2015	
260529090823160001	MSRF	BC1AE502	DO2018100225	ACEST	12/11/2030	04	11.25	1,000,000.00	95,774,324	96,421.58	12,500	DOP	96,421,58	02/06/2026	1624	
260529100032161002	MSRF															

OFERTA BONOS DEUDA INTERNA DEL ESTADO DOMINICANO

Referencia Bono	Fecha de Emisión	Fecha de Vencimiento	Cupón	Moneda	Monto Autorizado	Monto Colocado	Reembolsado	Monto en Circulación
					30-abr.-2026			
TOTAL EN RD\$					506,497.70	153,970.22	63,466.24	90,503.98
Total USD					8,500.28	2,584.00	1,065.12	1,518.88
2012-14-0003 (Ley No. 175-12)	31-jul.-2012	31-jul.-2023	Fija 7%	USD	500.00	500.00	500.00	-
MH-USD2027 (Ley 687-16)	15-dic.-2016	5-mar.-2027	Fija 6%	USD	100.00	95.00	-	95.00
MH-USD2026 (Ley No. 493-19)	27-dic.-2019	27-dic.-2026	Fija 6.65%	USD	600.00	600.00	565.12	34.88
MH-USD2029 (Ley No. 512-19)	26-jun.-2020	26-jun.-2029	Fija 6.95%	USD	489.00	489.00	-	489.00
MH-USD2040 (Ley No. 512-19)*	24-jul.-2020	24-jul.-2040	Fija 6.75%	USD	6,811.28	900.00	-	900.00

*Monto autorizado se convierte con el tipo de cambio de la ley general de presupuesto del Estado (Ley No.506-19) y su modificación a la ley de valores de deuda pública (Ley No. 68-20).

Fuente: Dirección General de Crédito Público.

Bonos Internos Plan de Recapitalización del Banco Central (Ley No. 167-07)
 Bonos Internos Subastas Ministerio de Hacienda durante 2010 (Ley No. 366-09)
 Bonos Internos Subastas Ministerio de Hacienda durante 2012 (Ley No. 361-11)
 Bonos Internos Subastas Ministerio de Hacienda durante 2013 (Ley No. 58-13)
 Bonos Internos Subastas Ministerio de Hacienda durante 2014 (Ley No. 152-14)
 Bonos Internos Subastas Ministerio de Hacienda durante 2015 (Ley No. 548-14)
 Bonos Internos Subastas Ministerio de Hacienda durante 2016 (Ley No. 331-15)
 Bonos Internos Subastas Ministerio de Hacienda durante 2017 (Ley No. 693-16)
 Bonos Internos Subastas Ministerio de Hacienda durante 2018 (Ley No. 248-17)
 Bonos Internos Subastas Ministerio de Hacienda durante 2019 (Ley No. 64-18)
 Bonos Internos Subastas Ministerio de Hacienda durante 2020 (Ley No. 512-19)
 Bonos Internos Subastas Ministerio de Hacienda durante 2021 (Ley No. 243-20)
 Bonos Internos Subastas Ministerio de Hacienda durante 2022 (Ley No. 348-21)
 Bonos Internos Subastas Ministerio de Hacienda durante 2023 (Ley No. 01-23)

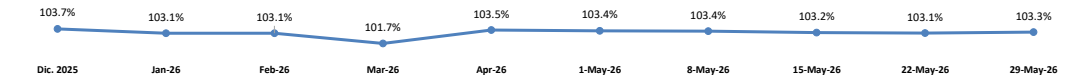
Relación de Bonos Externos Emitidos / Canjeados por el Sector Público en Circulación.



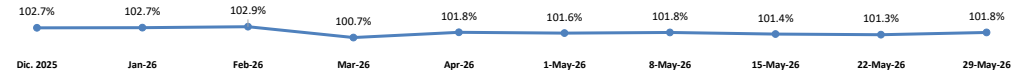
ISIN Code		USP3579EBV85		
Monto Emisión	USD 1,700,000,000	AÑO 2026		
En Circulación	USD 1,700,000,000			
Fecha Emisión	1/25/2017			
Fecha de Vencimiento	1/25/2027			
Tasa de Interés	5.95%			
Valor del Mercado		29-May-26	Menor	Mayor
		100.79%	101.57%	101.57%



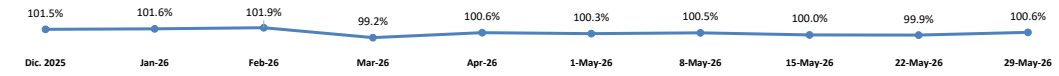
ISIN Code		USP3579EAG28		
Monto Emisión	USD 300,000,000	AÑO 2026		
En Circulación	USD 300,000,000			
Fecha Emisión	3/20/2006			
Fecha de Vencimiento	4/20/2027			
Tasa de Interés	8.63%			
Valor del Mercado		29-May-26	Menor	Mayor
		103.25%	103.75%	103.75%



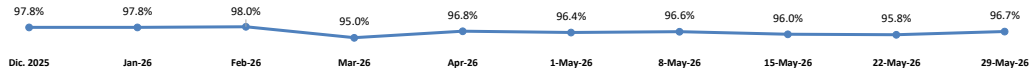
ISIN Code		USP3579ECB13		
Monto Emisión	USD 1,300	AÑO 2026		
En Circulación	USD 1,300			
Fecha Emisión	7/19/2018			
Fecha de Vencimiento	7/19/2028			
Tasa de Interés	6.00%			
Valor del Mercado		29-May-26	Menor	Mayor
		101.76%	102.98%	102.98%



ISIN Code		USP3579ECP09		
Monto Emisión	USD 1,782,000,000	AÑO 2026		
En Circulación	USD 1,782,000,000			
Fecha Emisión	2/22/2022			
Fecha de Vencimiento	2/22/2029			
Tasa de Interés	5.50%			
Valor del Mercado		29-May-26	Menor	Mayor
		100.64%	101.91%	101.91%

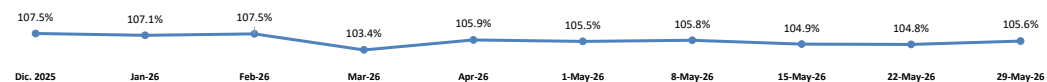


ISIN Code		USP3579ECF27		
Monto Emisión	USD 2,000,000,000	AÑO 2026		
En Circulación	USD 2,000,000,000			
Fecha Emisión	1/30/2020			
Fecha de Vencimiento	1/30/2030			
Tasa de Interés	4.50%			
Valor del Mercado		29-May-26	Menor	Mayor
		96.70%	98.09%	98.09%



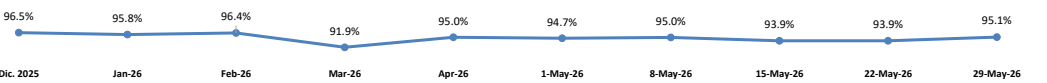
ISIN Code	USP3579ECR64		
Monto Emisión	USD 1,200,000,000		
En Circulación	USD 1,200,000,000		
Fecha Emisión	2/3/2023	AÑO 2026	
Fecha de Vencimiento	2/3/2031		
Tasa de Interés	7.05%		
	29-May-26	Menor	Mayor

Valor del Mercado	↑ 105.61%	107.66%	107.66%
--------------------------	------------------	----------------	----------------



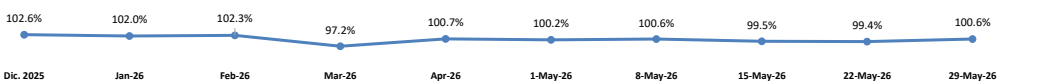
ISIN Code	USP3579ECH82		
Monto Emisión	USD 3,066,000,000		
En Circulación	USD 3,066,000,000		
Fecha Emisión	9/23/2020	AÑO 2026	
Fecha de Vencimiento	9/23/2032		
Tasa de Interés	4.88%		
	29-May-26	Menor	Mayor

Valor del Mercado	↑ 95.08%	96.55%	96.55%
--------------------------	-----------------	---------------	---------------



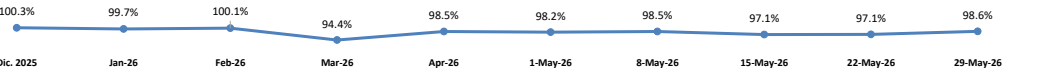
ISIN Code	USP3579ECN50		
Monto Emisión	USD 1,782,000,000		
En Circulación	USD 1,782,000,000		
Fecha Emisión	2/22/2022	AÑO 2026	
Fecha de Vencimiento	2/22/2033		
Tasa de Interés	6.00%		
	29-May-26	Menor	Mayor

Valor del Mercado	↑ 100.60%	102.72%	102.72%
--------------------------	------------------	----------------	----------------



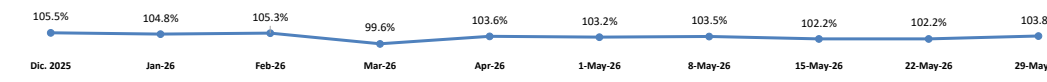
ISIN Code	USP3579ECZ80		
Monto Emisión	USD 1,600,000,000		
En Circulación	USD 1,600,000,000		
Fecha Emisión	10/28/2025	AÑO 2026	
Fecha de Vencimiento	10/28/2035		
Tasa de Interés	5.88%		
	29-May-26	Menor	Mayor

Valor del Mercado	↑ 98.56%	100.46%	100.46%
--------------------------	-----------------	----------------	----------------



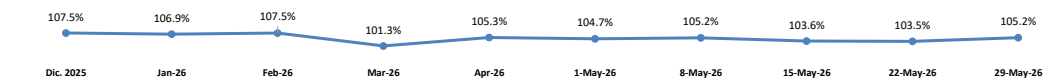
ISIN Code	USP3579ECU93		
Monto Emisión	USD 750,000,000		
En Circulación	USD 750,000,000		
Fecha Emisión	7/1/2024	AÑO 2026	
Fecha de Vencimiento	6/1/2036		
Tasa de Interés	6.60%		
	29-May-26	Menor	Mayor

Valor del Mercado	↑ 103.76%	105.61%	105.61%
--------------------------	------------------	----------------	----------------



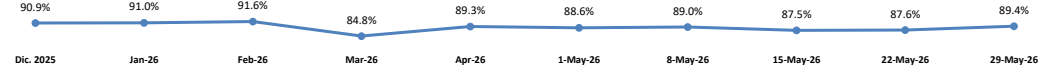
ISIN Code	USP3579ECW59		
Monto Emisión	USD 2,000,000,000		
En Circulación	USD 2,000,000,000		
Fecha Emisión	2/24/2025	AÑO 2026	
Fecha de Vencimiento	3/15/2037		
Tasa de Interés	6.95%		
	29-May-26	Menor	Mayor

Valor del Mercado	↑ 105.21%	107.68%	107.68%
--------------------------	------------------	----------------	----------------



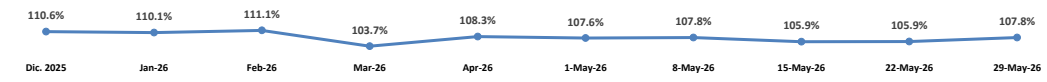
ISIN Code	USP3579ECJ49		
Monto Emisión	USD 1,500,000,000		
En Circulación	USD 1,500,000,000		
Fecha Emisión	1/21/2021	AÑO 2026	
Fecha de Vencimiento	1/21/2041		
Tasa de Interés	5.30%		
	29-May-26	Menor	Mayor

Valor del Mercado	↑ 89.37%	91.61%	91.61%
--------------------------	-----------------	---------------	---------------

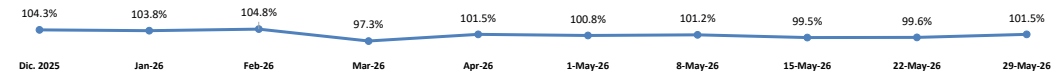


ISIN Code	USP3579EAY34		
Monto Emisión	USD 1,500,000,000		
En Circulación	USD 1,500,000,000		
Fecha Emisión	4/30/2014	AÑO 2026	
Fecha de Vencimiento	4/30/2044		
Tasa de Interés	7.45%		
	29-May-26	Menor	Mayor

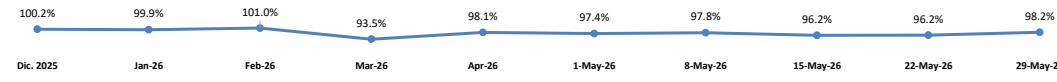
Valor del Mercado	↑ 107.79%	111.12%	111.12%
--------------------------	------------------	----------------	----------------



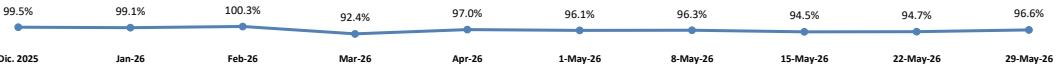
ISIN Code		USP3579EBE60		
Monto Emisión	USD 2,000,000,000	AÑO 2026		
En Circulación	USD 2,000,000,000			
Fecha Emisión	1/27/2015			
Fecha de Vencimiento	1/27/2045			
Tasa de Interés	6.85%			
Valor del Mercado		29-May-26	Menor	Mayor
		↑ 101.46%	104.80%	104.80%




ISIN Code		USP3579EBY25		
Monto Emisión	USD 1,000,000,000	AÑO 2026		
En Circulación	USD 1,000,000,000			
Fecha Emisión	2/15/2018			
Fecha de Vencimiento	2/15/2048			
Tasa de Interés	6.50%			
Valor del Mercado		29-May-26	Menor	Mayor
		↑ 98.25%	101.04%	101.04%



ISIN Code		USP3579ECE51		
Monto Emisión	USD 1,500,000,000	AÑO 2026		
En Circulación	USD 1,500,000,000			
Fecha Emisión	6/5/2019			
Fecha de Vencimiento	6/5/2049			
Tasa de Interés	6.40%			
Valor del Mercado		29-May-26	Menor	Mayor
		↑ 96.60%	100.33%	100.33%




ISIN Code		USP3579ECX33		
Monto Emisión	USD 1,000,000,000	AÑO 2026		
En Circulación	USD 1,000,000,000			
Fecha Emisión	2/24/2025			
Fecha de Vencimiento	2/24/2055			
Tasa de Interés	7.15%			
Valor del Mercado		29-May-26	Menor	Mayor
		↑ 105.07%	108.51%	108.51%



ISIN Code		USP3579ECG00		
Monto Emisión	USD 3,200,000,000	AÑO 2026		
En Circulación	USD 3,200,000,000			
Fecha Emisión	1/30/2020			
Fecha de Vencimiento	1/30/2060			
Tasa de Interés	5.88%			
Valor del Mercado		29-May-26	Menor	Mayor
		↑ 87.63%	90.38%	90.38%



ISIN Code		USP3579ECD78		
Monto Emisión	DOP 68,023,000,000	AÑO 2026		
En Circulación	DOP 8,443,200,000			
Fecha Emisión	6/5/2019			
Fecha de Vencimiento	6/5/2026			
Tasa de Interés	9.75%			
Valor del Mercado		29-May-26	Menor	Mayor
		↓ 100.01%	101.00%	101.00%



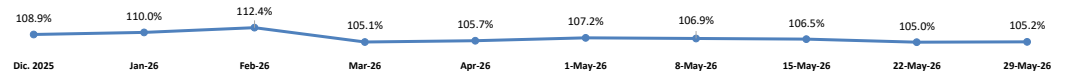
ISIN Code		USP3579ECQ81		
Monto Emisión	DOP 62,282,850,000	AÑO 2026		
En Circulación	DOP 62,282,850,000			
Fecha Emisión	2/3/2023			
Fecha de Vencimiento	2/3/2033			
Tasa de Interés	13.63%			
Valor del Mercado		29-May-26	Menor	Mayor
		↓ 117.94%	123.96%	123.96%



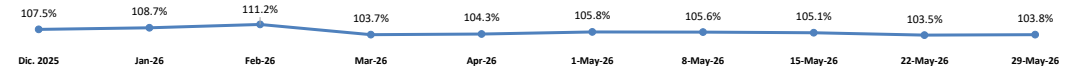
ISIN Code		USP3579EC548		
Monto Emisión	DOP 71,000,000,000	AÑO 2026		
En Circulación	DOP 71,000,000,000			
Fecha Emisión	9/15/2023			
Fecha de Vencimiento	9/15/2035			
Tasa de Interés	11.25%			
Valor del Mercado		29-May-26	Menor	Mayor
		↑ 108.06%	115.01%	115.01%



ISIN Code	USP3579ECV76		
Monto Emisión	DOP 105,000,000,000	AÑO 2026	
En Circulación	DOP 105,000,000,000		
Fecha Emisión	7/1/2024		
Fecha de Vencimiento	6/1/2036		
Tasa de Interés	10.75%		
	29-May-26	Menor	Mayor
Valor del Mercado	105.18%	112.58%	112.58%



ISIN Code	USP3579ECY16		
Monto Emisión	DOP 125,000,000,000	AÑO 2026	
En Circulación	DOP 125,000,000,000		
Fecha Emisión	2/24/2025		
Fecha de Vencimiento	3/15/2037		
Tasa de Interés	10.50%		
	29-May-26	Menor	Mayor
Valor del Mercado	103.81%	111.18%	111.18%



FUENTES: [Bloomberg Professional Service](#), <http://bancentral.gov.do/>, <https://www.creditopublico.gob.do/emisiones/inter>, <https://boletines.bvrd.com.do/>

eral: Todas las variaciones son semanales.