

Los indicadores con variación 0.0%, no tuvieron cambio en los valores respecto a la semana anterior.

Nombre/Fecha	TASAS DE REFERENCIA CLAVE				
	2-abr.	1 mes	3 meses	6 meses	1 año
Fondos Reserva Federal EUA	3.750%	3.750%	3.750%	4.250%	4.500%
PRIME en EUA	6.750%	6.750%	6.750%	7.250%	7.500%
Desempleo en EUA	4.300%	4.400%	4.400%	4.400%	4.200%
EURIBOR A 30 Dias	1.909%	1.955%	1.939%	1.926%	2.357%
EURIBOR A 90 Dias	2.103%	2.046%	2.026%	2.000%	2.349%
EURIBOR A 360 Dias	2.799%	2.316%	2.243%	2.224%	2.311%
SOFR O/N (Overnight)	3.660%	3.660%	3.870%	4.200%	4.390%
SOFR 1M	3.657%	3.669%	3.688%	4.106%	4.321%
SOFR 3M	3.674%	3.669%	3.652%	3.934%	4.285%
SOFR 6M	3.686%	3.632%	3.574%	3.786%	4.178%
SOFR 1Y	3.700%	3.512%	3.417%	3.579%	3.971%

Sin Cambio Aumento Reducción

Nota: La tasa LIBOR para 2025 no está disponible, ya que el LIBOR ha sido discontinuado. Desde finales de septiembre de 2024, no se han publicado nuevos tipos de interés LIBOR en dólares estadounidenses.

BONOS DE TESORO EUA		
Cierre	2-abr.	Δ%
Plazo	Tasa Rend.	
3 meses	3.69	0.28%
6 meses	3.69	-0.22%
1 año	3.65	-2.42%
2 años	3.80	-2.96%
3 años	3.82	-2.91%
5 años	3.95	-3.00%
7 años	4.13	-3.00%
10 años	4.30	-2.78%
20 años	4.88	-2.17%
30 años	4.88	-1.71%

Jueves, 02 de abril de 2026

MERCADOS DE VALORES		
Indice- País	2-abr.	Δ%
DOW JONES INDUS- EUA	46,504.67	2.96%
S&P 500- EUA	6,582.69	3.36%
NASDAQ COMPX- EUA	21,879.18	4.44%
EURO STOXX 50 - Eurozona	5,682.86	3.40%
FTSE 100- Gran Bretaña	10,436.29	4.70%
DAX- Alemania	23,168.08	3.89%
CAC 40- Francia	7,962.39	3.38%
IBEX35 - España	17,555.90	4.48%
FTSE MIB - Italia	45,624.94	5.18%
NIKKEI 225- Japón	52,463.27	-1.70%
HANG SENG-Hong Kong	25,116.53	0.66%
SHANGHAI SE COMPX-China	3,919.29	0.14%
MEXBOL- México	69,702.02	4.52%
MERVAL- Argentina	2,999,342.00	7.36%
BOVESPA- Brasil	188,052.02	3.58%
IGPA- Chile	54,025.65	2.87%
BNVCR- Costa Rica	11,902.13	0.00%
BVPSI- Panamá	685.50	1.19%

TASA CAMBIO (Valor de 1 USD en Otras Monedas)		
Monedas/Fecha	2-abr.	Δ%
EURO- Unión Europea	0.8666	-0.26%
GBP- Gran Bretaña	0.7560	0.24%
RUBLO- Rusia	N/A	0.00%
FRANCO-Suiza	0.7989	-0.01%
DOLAR- Canadá	1.3920	0.19%
YEN- Japón	159.6000	-0.44%
YUAN- China	6.8851	-0.38%
DOLAR- Hong Kong	7.8381	0.07%
RUPIA- India	93.1050	-1.80%
PESO- México	17.8699	-1.37%
REAL-Brasil	5.1574	-1.55%
PESO- Argentina	1390.8772	0.46%
PESO- Chile	919.6200	-0.36%
BOLIVAR F- Venezuela	N/A	0.00%
GOURDE- Haití	130.9152	-0.18%
BALBOA- Panamá	1.0000	0.00%
CORDOBA- Nicaragua	36.8044	0.06%
COLON- El Salvador	8.7500	0.00%
COLON- Costa Rica	465.2300	0.24%
LEMPIRAS- Honduras	26.5691	0.14%
QUETZAL - Guatemala	7.6460	-0.13%



Indicadores Bancarios

Prom. Mes Tasas Activas Nominales Bancos Múltiples Al 02 de abril 2026		Δ%
0-90 d	11.50%	-2.95%
91-180 d	12.16%	5.36%
181-360 d	12.01%	-1.68%
361 d- 2 Años	12.35%	-9.87%
2 a 5 años	14.10%	-4.43%
Más de 5 años	11.60%	-12.12%
Prom. Pond.	12.49%	-5.54%

Tasas de Referencia Locales			
Nombre	Nivel	Acum. 02/04/2026	
INTERBANCARIA	7.95%	RDS\$1,524.3 MM	
Tasas de Interés Facilidades Permanentes 2026, (En % Anual)			
Tasas de Política	Overnight (contracción)	Repos a 1 día (expansión)	
31-mar.-26	5.25%	(-) 0.75 puntos porcentuales	(+) 0.50 puntos porcentuales
		4.50%	5.75%

Nota: A partir del 20 de diciembre de 2012, la Junta Monetaria autorizó las operaciones de Contracción y Expansión, dando inicio el 4 de febrero de 2013.

Prom. Mes Tasas Pasivas Nominales Bancos Múltiples Al 02 de abril 2026		Δ%
0-30 d	7.18%	11.95%
31-60 d	7.48%	19.38%
61-90 d	7.23%	7.21%
91-180 d	8.12%	34.88%
181-360 d	6.69%	15.91%
361 d- 2 Años	5.42%	-1.33%
2 a 5 años	4.01%	11.98%
Más de 5 años	7.10%	0.00%
Prom. Pond.	7.25%	17.30%

Letras Banco Central Adjudicadas (al 31 de marzo 2026)				
ISN	Plazo al vencimiento	Precio de Corte	MM RDS	Rend. Prom.
DO1002261720	16 d			
DO1002260821	65 d			
DO1002261225	184 d			
Total				

Declarada Desierta

FUTUROS DE MATERIAS PRIMAS		
Nombre	USD\$	Δ%
ORO (Onza Troy)	4,676.76	4.06%
PLATA (Onza Troy)	73.01	4.66%
ALUMINIO (Tonelada Métrica)	3,539.68	5.43%
COBRE (Tonelada Métrica)	12,309.50	1.62%
CRUDO WTI (Barril)	111.54	11.94%
CRUDO OPEP (Barril)	121.01	2.46%
CRUDO BRENT (Barril)	109.03	-3.14%
GASOLINA FUTURO (Galón)	3.29	1.17%
CACAO (Tonelada Métrica)	3,245.00	2.53%
AZUCAR (Quintal Métrico)	33.07	-4.82%
CAFÉ (Quintal Métrico)	651.24	-2.09%
MAIZ (Quintal)	17.82	-2.11%
SOYA GRANEL (Quintal Mét.)	42.70	0.37%
TRIGO CBT* (Quintal Métrico)	21.96	-1.12%
Níquel (Tonelada Métrica)	16,898.11	-0.57%
Platinio (Onza Troy)	1,990.47	6.57%

Tasas de Cambio USD/RDS (Al 01 de abril 2026)		
	Compra	Venta
BANCOS COMERCIALES	60.5525	61.1889
AGENTES DE CAMBIO	60.5549	61.1892



Resumen General de Mercado Bursátil				
02 de Abril de 2026				
Operaciones del Día				
2 de Abril de 2026				
Mercado	Transado USD	USD Equivalente DOP	Transado DOP	Total Transado DOP
Mercado de Renta Fija	592,644.10	36,263,714.69	862,746.00	37,126,460.69
Mdo. Secundario RF	592,644.10	36,263,714.69	862,746.00	37,126,460.69
Mercado de Renta Variable	59,940.36	3,667,732.65	0.00	3,667,732.65
Mdo. Secundario RV	59,940.36	3,667,732.65	0.00	3,667,732.65
Total Día	652,584.46	39,931,447.34	862,746.00	40,794,193.34
Acumulado de la Semana				
2 de Abril de 2026 al 5 de Abril de 2026				
Mercado	Transado USD	USD Equivalente DOP	Transado DOP	Total Transado DOP
Mercado de Renta Fija	15,945,965.12	974,668,556.35	11,565,576,278.56	12,540,244,834.91
Mdo. Secundario RF	15,945,965.12	974,668,556.35	11,565,576,278.56	12,540,244,834.91
Mercado de Renta Variable	4,263,631.85	260,272,065.70	501,991,294.73	762,263,360.43
Mdo. Secundario RV	4,263,631.85	260,272,065.70	52,015,002.59	312,287,068.29
Mdo. Primario RV	0.00	0.00	449,976,292.14	449,976,292.14
Total Semana	20,209,596.97	1,234,940,622.05	12,067,567,573.29	13,302,508,195.34
Acumulado en el Mes				
Abril 2026				
Mercado	Transado USD	USD Equivalente DOP	Transado DOP	Total Transado DOP
Mercado de Renta Fija	1,247,786.05	76,354,012.57	3,023,033,698.84	3,099,387,711.41
Mdo. Secundario RF	1,247,786.05	76,354,012.57	3,023,033,698.84	3,099,387,711.41
Mercado de Renta Variable	63,623.82	3,893,135.72	451,575,292.45	455,468,428.17
Mdo. Secundario RV	63,623.82	3,893,135.72	1,599,000.31	5,492,136.03
Mdo. Primario RV	0.00	0.00	449,976,292.14	449,976,292.14
Total Mes	1,311,409.87	80,247,148.29	3,474,608,991.29	3,554,856,139.58
Acumulado en el Año				
2026				
Mercado	Transado USD	USD Equivalente DOP	Transado DOP	Total Transado DOP
Mercado de Renta Fija	1,667,954,388.10	103,683,670,706.99	208,491,951,179.26	312,175,621,886.25
Mdo. Secundario RF	1,664,953,294.39	103,498,915,275.25	208,201,229,022.33	311,700,144,297.58
Mdo. Primario RF	3,001,093.71	184,755,431.74	290,722,156.93	475,477,588.67
Mercado de Renta Variable	657,250,436.91	40,710,947,304.09	15,398,979,601.97	56,109,926,906.06
Mdo. Secundario RV	441,266,182.74	27,306,743,655.94	6,138,840,064.24	33,445,583,720.18
Mdo. Primario RV	208,662,840.57	12,938,919,028.17	9,260,139,537.73	22,199,058,565.90
Mdo. Secundario RSRV	7,321,413.60	465,284,619.98	0.00	465,284,619.98
Total Año	2,325,204,825.01	144,394,618,011.08	223,890,930,781.23	368,285,548,792.31

Nota: RF: No Incluye Creadores de Mercado del Ministerio de Hacienda.

Renta Variable				
Volumen Transado Mercado Primario				
02 de Abril de 2026				
Operaciones del Día				
2 de Abril de 2026				
Instrumento	Transado USD	USD Equivalente DOP	Transado DOP	Total Transado DOP
<No Transado>	0.00	0.00	0.00	0.00
Total Día	0.00	0.00	0.00	0.00
Acumulado de la Semana				
2 de Abril de 2026 al 5 de Abril de 2026				
Instrumento	Transado USD	USD Equivalente DOP	Transado DOP	Total Transado DOP
Cuotas de Participacion	0.00	0.00	449,976,292.14	449,976,292.14
Total Semana	0.00	0.00	449,976,292.14	449,976,292.14
Acumulado en el Mes				
Abril 2026				
Instrumento	Transado USD	USD Equivalente DOP	Transado DOP	Total Transado DOP
Cuotas de Participacion	0.00	0.00	449,976,292.14	449,976,292.14
Total Mes	0.00	0.00	449,976,292.14	449,976,292.14
Acumulado en el Año				
2026				
Instrumento	Transado USD	USD Equivalente DOP	Transado DOP	Total Transado DOP
Cuotas de Participacion	208,662,840.57	12,938,919,028.17	9,260,139,537.73	22,199,058,565.90
Total Año	208,662,840.57	12,938,919,028.17	9,260,139,537.73	22,199,058,565.90

Renta Fija																
Lista de las Operaciones Mercado Secundario																
02 de Abril de 2026																
Número Operación	Rueda	Cód. Local	Cód. ISIN	Cód. Emisor	Fecha Venc.	Frec. Pago	Tasa Cupón	Nom. Unit	Valor Negociado	Precio	Valor Transado	Rend/ Equiv	Mon	Equiv en DOP	Fecha Liq	Días Venc.
2604020912516001	M SRF	NO11E26	DO100227721	BCRD	11/2/2026	02	9.00	10,000.00	840,000.00	99.85000	862,746.00	9.251	DOP	862,746.00	07/04/2026	248
2604020916216002	M SRF	BC#HT02	DO2022700226	HAINAINVES	23/03/2033	02	8.35	100	1080.00	100.00000	1083.70	8.349	USD	66,311.28	07/04/2026	2542
26040209560016003	M SRF	BSRD2060	USP3579ECG00	SEH	30/01/2060	02	5.88	1,000.00	300,000.00	97.50000	295,780.20	6.049	USD	18,098,701.70	07/04/2026	2351
26040209562516004	M SRF	BSRD2060	USP3579ECG00	SEH	30/01/2060	02	5.88	1,000.00	300,000.00	97.50000	295,780.20	6.049	USD	18,098,701.70	07/04/2026	2351

Nota: RF: No Incluye Creadores de Mercado del Ministerio de Hacienda.

Renta Variable														
Mercado Secundario Operaciones del día														
02 de Abril de 2026														

Cuotas de Participacion

Fecha Op.	Número Operación	Rueda	Cód. Emisor	Cód. Local	Cód. ISIN	Fecha Venc.	Cant. de Cuotas	Precio	Valor Transado	Mon	Equivalente en DOP	Fecha Liq
02/04/2026	2604020916200001	REVA	CP IEX201	CP IEX201	DO8016000127	20/02/2029	42	121830000	5,116.86	USD	31,099.15	07/04/2026
02/04/2026	260402092503200002	REVA	CP IEX201	CP IEX201	DO8016000127	20/02/2029	270	121830000	32,894.10	USD	2,012,780.11	07/04/2026
02/04/2026	260402093042000003	REVA	CP IEX201	CP IEX201	DO8016000127	20/02/2029	180	121830000	21,929.40	USD	1,341,853.41	07/04/2026
Total Cuotas de Participacion											3,667,732.65	

Renta Variable				
Volumen Transado Mercado Secundario				
02 de Abril de 2026				
Operaciones del Día				
2 de Abril de 2026				
Instrumento	Transado USD	USD Equivalente DOP	Transado DOP	Total Transado DOP
Cuotas de Participacion	59,940.36	3,667,732.65	0.00	3,667,732.65
Total Día	59,940.36	3,667,732.65	0.00	3,667,732.65
Acumulado de la Semana				
2 de Abril de 2026 al 5 de Abril de 2026				
Instrumento	Transado USD	USD Equivalente DOP	Transado DOP	Total Transado DOP
Acciones	0.00	0.00	402,879.63	402,879.63
Cuotas de Participacion	3,580,231.85	218,556,236.26	49,933,800.00	268,490,036.26
Valor de Fideicomiso	683,400.00	41,715,829.44	1,678,322.96	43,394,152.40
Total Semana	4,263,631.85	260,272,065.70	52,015,002.59	312,287,068.29
Acumulado en el Mes				
Abril 2026				
Instrumento	Transado USD	USD Equivalente DOP	Transado DOP	Total Transado DOP
Acciones	0.00	0.00	255,673.85	255,673.85
Cuotas de Participacion	63,623.82	3,893,135.72	0.00	3,893,135.72
Valor de Fideicomiso	0.00	0.00	1,343,326.46	1,343,326.46
Total Mes	63,623.82	3,893,135.72	1,599,000.31	5,492,136.03
Acumulado en el Año				
2026				
Instrumento	Transado USD	USD Equivalente DOP	Transado DOP	Total Transado DOP
Acciones	0.00	0.00	53,390,105.60	53,390,105.60
Cuotas de Participacion	437,335,552.74	27,061,743,392.24	4,106,552,083.47	31,168,295,475.71
Valor de Fideicomiso	3,930,630.00	245,000,263.70	1,978,897,875.17	2,223,898,138.87
Total Año	441,266,182.74	27,306,743,655.94	6,138,840,064.24	33,445,583,720.18

OFERTA BONOS DEUDA INTERNA DEL ESTADO DOMINICANO

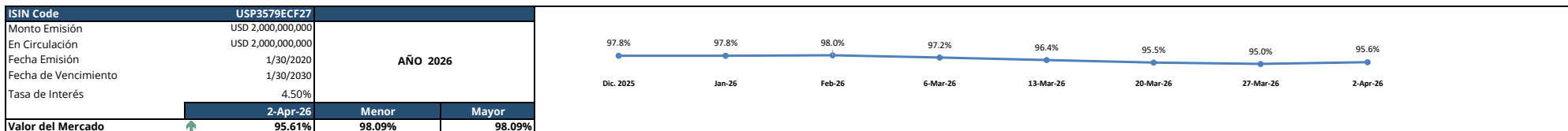
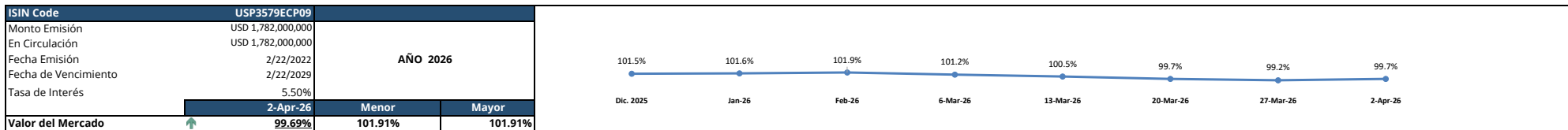
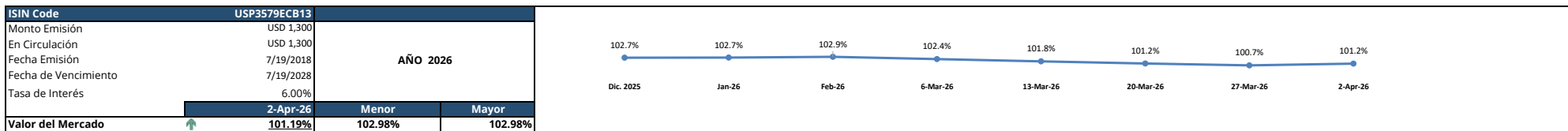
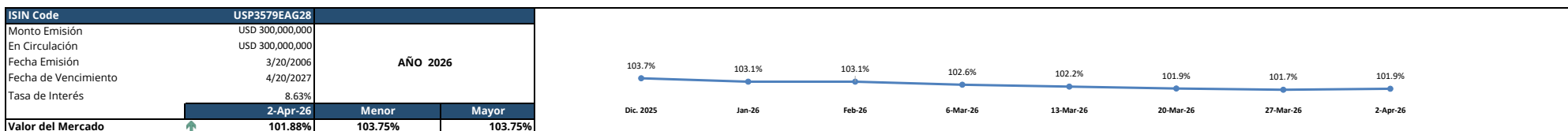
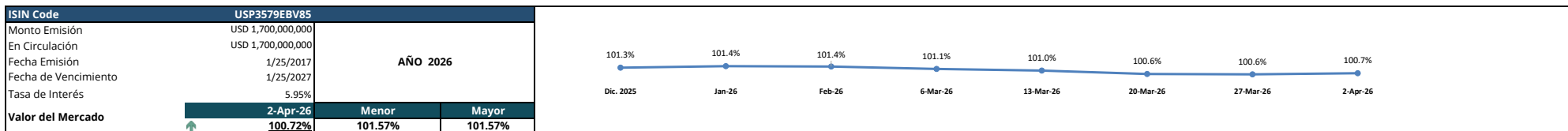
Referencia Bono	Fecha de Emisión	Fecha de Vencimiento	Cupón	Moneda	Monto Autorizado	Monto Colocado	Reembolsado	Monto en Circulación
					28-feb-2026			
TOTAL EN RD\$					509,891.87	155,002.02	63,891.54	91,110.47
Total USD					8,500.28	2,584.00	1,065.12	1,518.88
2012-14-0003 (Ley No. 175-12)	31-jul.-2012	31-jul.-2023	Fija 7%	USD	500.00	500.00	500.00	-
MH-USD2027 (Ley 687-16)	15-dic.-2016	5-mar.-2027	Fija 6%	USD	100.00	95.00	-	95.00
MH-USD2026 (Ley No. 493-19)	27-dic.-2019	27-dic.-2026	Fija 6.65%	USD	600.00	600.00	565.12	34.88
MH-USD2029 (Ley No. 512-19)	26-jun.-2020	26-jun.-2029	Fija 6.95%	USD	489.00	489.00	-	489.00
MH-USD2040 (Ley No. 512-19)*	24-juil.-2020	24-juil.-2040	Fija 6.75%	USD	6,811.28	900.00	-	900.00

*Monto autorizado se convierte con el tipo de cambio de la ley general de presupuesto del Estado (Ley No.506-19) y su modificación a la ley de valores de deuda pública (Ley No. 68-20).

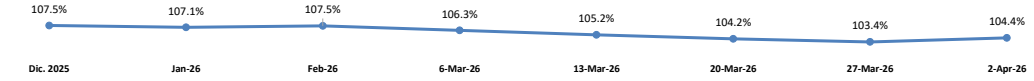
Fuente: Dirección General de Crédito Público.

Bonos Internos Plan de Recapitalización del Banco Central (Ley No. 167-07)
 Bonos Internos Subastas Ministerio de Hacienda durante 2010 (Ley No. 366-09)
 Bonos Internos Subastas Ministerio de Hacienda durante 2012 (Ley No. 361-11)
 Bonos Internos Subastas Ministerio de Hacienda durante 2013 (Ley No. 58-13)
 Bonos Internos Subastas Ministerio de Hacienda durante 2014 (Ley No. 152-14)
 Bonos Internos Subastas Ministerio de Hacienda durante 2015 (Ley No. 548-14)
 Bonos Internos Subastas Ministerio de Hacienda durante 2016 (Ley No. 331-15)
 Bonos Internos Subastas Ministerio de Hacienda durante 2017 (Ley No. 693-16)
 Bonos Internos Subastas Ministerio de Hacienda durante 2018 (Ley No. 248-17)
 Bonos Internos Subastas Ministerio de Hacienda durante 2019 (Ley No. 64-18)
 Bonos Internos Subastas Ministerio de Hacienda durante 2020 (Ley No. 512-19)
 Bonos Internos Subastas Ministerio de Hacienda durante 2021 (Ley No. 243-20)
 Bonos Internos Subastas Ministerio de Hacienda durante 2022 (Ley No. 348-21)
 Bonos Internos Subastas Ministerio de Hacienda durante 2023 (Ley No. 01-23)

Relación de Bonos Externos Emitidos / Canjeados por el Sector Público en Circulación.



ISIN Code	USP3579ECR64		
Monto Emisión	USD 1,200,000,000	AÑO 2026	
En Circulación	USD 1,200,000,000		
Fecha Emisión	2/3/2023		
Fecha de Vencimiento	2/3/2031		
Tasa de Interés	7.05%		
	2-Apr-26	Menor	Mayor
Valor del Mercado	104.41%	107.66%	107.66%



ISIN Code	USP3579ECH82		
Monto Emisión	USD 3,066,000,000	AÑO 2026	
En Circulación	USD 3,066,000,000		
Fecha Emisión	9/23/2020		
Fecha de Vencimiento	9/23/2032		
Tasa de Interés	4.88%		
	2-Apr-26	Menor	Mayor
Valor del Mercado	93.22%	96.55%	96.55%



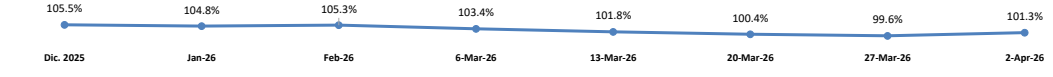
ISIN Code	USP3579ECN50		
Monto Emisión	USD 1,782,000,000	AÑO 2026	
En Circulación	USD 1,782,000,000		
Fecha Emisión	2/22/2022		
Fecha de Vencimiento	2/22/2033		
Tasa de Interés	6.00%		
	2-Apr-26	Menor	Mayor
Valor del Mercado	98.67%	102.72%	102.72%



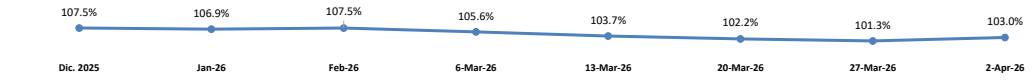
ISIN Code	USP3579ECZ80		
Monto Emisión	USD 1,600,000,000	AÑO 2026	
En Circulación	USD 1,600,000,000		
Fecha Emisión	10/28/2025		
Fecha de Vencimiento	10/28/2035		
Tasa de Interés	5.88%		
	2-Apr-26	Menor	Mayor
Valor del Mercado	96.14%	100.46%	100.46%



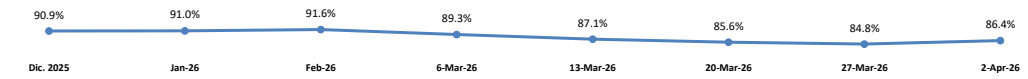
ISIN Code	USP3579ECU93		
Monto Emisión	USD 750,000,000	AÑO 2026	
En Circulación	USD 750,000,000		
Fecha Emisión	7/1/2024		
Fecha de Vencimiento	6/1/2036		
Tasa de Interés	6.60%		
	2-Apr-26	Menor	Mayor
Valor del Mercado	101.26%	105.61%	105.61%



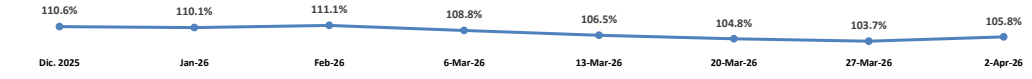
ISIN Code	USP3579ECW59		
Monto Emisión	USD 2,000,000,000	AÑO 2026	
En Circulación	USD 2,000,000,000		
Fecha Emisión	2/24/2025		
Fecha de Vencimiento	3/15/2037		
Tasa de Interés	6.95%		
	2-Apr-26	Menor	Mayor
Valor del Mercado	102.95%	107.68%	107.68%



ISIN Code	USP3579ECJ49		
Monto Emisión	USD 1,500,000,000	AÑO 2026	
En Circulación	USD 1,500,000,000		
Fecha Emisión	1/21/2021		
Fecha de Vencimiento	1/21/2041		
Tasa de Interés	5.30%		
	2-Apr-26	Menor	Mayor
Valor del Mercado	86.42%	91.61%	91.61%



ISIN Code	USP3579EAY34		
Monto Emisión	USD 1,500,000,000	AÑO 2026	
En Circulación	USD 1,500,000,000		
Fecha Emisión	4/30/2014		
Fecha de Vencimiento	4/30/2044		
Tasa de Interés	7.45%		
	2-Apr-26	Menor	Mayor
Valor del Mercado	105.78%	111.12%	111.12%



ISIN Code		USP3579EBE60	
Monto Emisión	USD 2,000,000,000	AÑO 2026	
En Circulación	USD 2,000,000,000		
Fecha Emisión	1/27/2015		
Fecha de Vencimiento	1/27/2045		
Tasa de Interés	6.85%		
Valor del Mercado	2-Apr-26	Menor	Mayor
	↑ 99.10%	104.80%	104.80%



ISIN Code		USP3579EBY25	
Monto Emisión	USD 1,000,000,000	AÑO 2026	
En Circulación	USD 1,000,000,000		
Fecha Emisión	2/15/2018		
Fecha de Vencimiento	2/15/2048		
Tasa de Interés	6.50%		
Valor del Mercado	2-Apr-26	Menor	Mayor
	↑ 95.57%	101.04%	101.04%



ISIN Code		USP3579ECE51	
Monto Emisión	USD 1,500,000,000	AÑO 2026	
En Circulación	USD 1,500,000,000		
Fecha Emisión	6/5/2019		
Fecha de Vencimiento	6/5/2049		
Tasa de Interés	6.40%		
Valor del Mercado	2-Apr-26	Menor	Mayor
	↑ 94.25%	100.33%	100.33%



ISIN Code		USP3579ECX33	
Monto Emisión	USD 1,000,000,000	AÑO 2026	
En Circulación	USD 1,000,000,000		
Fecha Emisión	2/24/2025		
Fecha de Vencimiento	2/24/2055		
Tasa de Interés	7.15%		
Valor del Mercado	2-Apr-26	Menor	Mayor
	↑ 102.98%	108.51%	108.51%



ISIN Code		USP3579ECG00	
Monto Emisión	USD 3,200,000,000	AÑO 2026	
En Circulación	USD 3,200,000,000		
Fecha Emisión	1/30/2020		
Fecha de Vencimiento	1/30/2060		
Tasa de Interés	5.88%		
Valor del Mercado	2-Apr-26	Menor	Mayor
	↑ 85.38%	90.38%	90.38%



ISIN Code		USP3579ECD78	
Monto Emisión	DOP 68,023,000,000	AÑO 2026	
En Circulación	DOP 8,443,200,000		
Fecha Emisión	6/5/2019		
Fecha de Vencimiento	6/5/2026		
Tasa de Interés	9.75%		
Valor del Mercado	2-Apr-26	Menor	Mayor
	↑ 100.80%	100.80%	100.80%



ISIN Code		USP3579ECQ81	
Monto Emisión	DOP 62,282,850,000	AÑO 2026	
En Circulación	DOP 62,282,850,000		
Fecha Emisión	2/3/2023		
Fecha de Vencimiento	2/3/2033		
Tasa de Interés	13.63%		
Valor del Mercado	2-Apr-26	Menor	Mayor
	↓ 117.44%	123.96%	123.96%



ISIN Code		USP3579EC548	
Monto Emisión	DOP 71,000,000,000	AÑO 2026	
En Circulación	DOP 71,000,000,000		
Fecha Emisión	9/15/2023		
Fecha de Vencimiento	9/15/2035		
Tasa de Interés	11.25%		
Valor del Mercado	2-Apr-26	Menor	Mayor
	↓ 107.29%	115.01%	115.01%



ISIN Code	USP3579ECV76		
Monto Emisión	DOP 105,000,000,000	AÑO 2026	
En Circulación	DOP 105,000,000,000		
Fecha Emisión	7/1/2024		
Fecha de Vencimiento	6/1/2036		
Tasa de Interés	10.75%		
	2-Apr-26	Menor	Mayor
Valor del Mercado	104.57%	112.58%	112.58%



ISIN Code	USP3579ECY16		
Monto Emisión	DOP 125,000,000,000	AÑO 2026	
En Circulación	DOP 125,000,000,000		
Fecha Emisión	2/24/2025		
Fecha de Vencimiento	3/15/2037		
Tasa de Interés	10.50%		
	2-Apr-26	Menor	Mayor
Valor del Mercado	103.61%	111.18%	111.18%



FUENTES: [Bloomberg Professional Service](#), <http://bancentral.gov.do/>, <https://www.creditopublico.gob.do/emisiones/inter>, <https://boletines.bvrd.com.do/>

Nota: Todas las variaciones son semanales.